





**Uwagi:**

1. Istniejące drzwi wymienić na EI30
2. Rozdzielnicę posadowić na istn. kanale kablowym - przed posadowieniem wykonać doatkowe wsporniki. Resztę kanału zakryć płytami z blachy ryflowanej.
3. Istniejące wyjście kabli z pomieszczenia uszczelnić masą ppoż.
4. Na ścianach i suficie uzupełnić ubytki tynku, oraz wykonać dwukrotne malowanie.

**Legenda:**

-  Oprawa LED 5000 lm IP65
-  Oprawa awaryjna 2h, 3W
-  Łącznik jednobiegunowy n/t
-  Gniazdo 230V, 16A, IP44

|                              |  |                        |   |
|------------------------------|--|------------------------|---|
| inwestycja:<br>investment:   | MODERNIZACJA ROZDZIELNICY RG-1   |                        |   |
| adres inw.:<br>address inv.: | UL. KONARSKIEGO 1<br>BYDGOSZCZ<br>KPUW BUDYNEK B                             | inwestor:<br>investor: | KUJAWSKO-POMORSKI<br>URZĄD WOJEWÓDKI<br>BYDGOSZCZ |
| tytuł:<br>title:             | WIDOK POMIESZCZENIA ROZDZIELNI   |                        |   |
| projektował:<br>designed by: | mgr inż. KRZYSZTOF TYMA<br>upr. KUP/0106/PBE/16<br>spec. elektroenergetyczna |                        |   |
| opracował:<br>drawn by:      |  |                        |   |
| sprawdził:<br>approved by:   |  |                        |   |
| branża: trade:               | ELEKTRYCZNA  | faza: stage:           | P.W.  |
| format: size:                | 420x297  | nr rys.: drawing no:   | E-03  |
| skala: scale:                | -  | data: date:            | 03.2018   |
|                              |  | rewizja: revision:     | 1.0   |