SEKCJA I - zasilanie

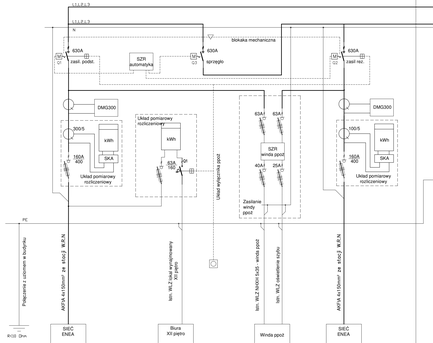

SEKCJA II - odbiory zasilanie rezerwowe

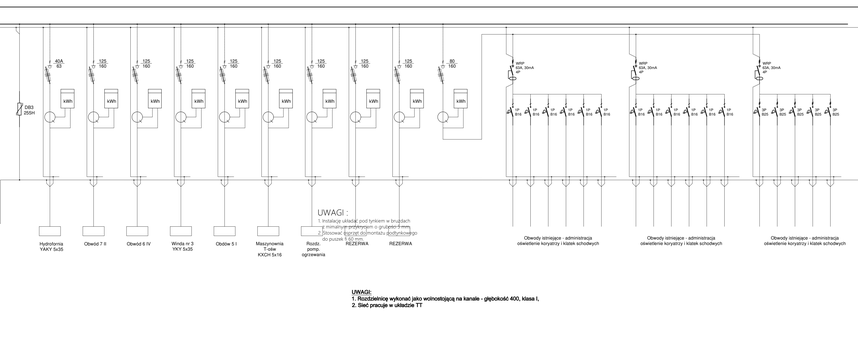

UWAGI :
1. Instalacje układać pod tynkiem w bruzdach
2. Instalacje podlegają o grubym tynku
3. Zmiana kolorat dopuszcza dodatkowego uzgodnienia do projektu

UWAGI:
1. Rozdzielnicę wykonać jako wolnostojącą na kanale - głębokość 400, klasa I,
2. Sieć pracuje w układzie TT

SEKCJA II - odbiory zasilanie podstawowe

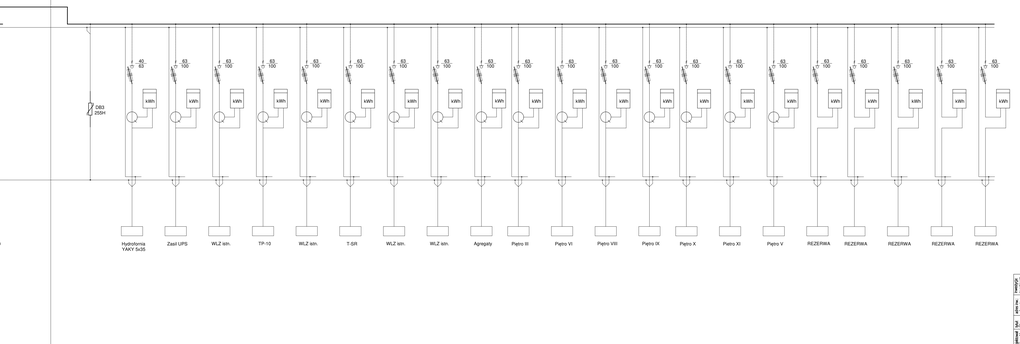

Projektował: mgr inż. Krzysztof Tyma	MODERNIZACJA ROZDZIELNICY RG-1		
Sprawdził: mgr inż. Krzysztof Tyma	Obiekt: UL. KONARSKIEGO 1 BYDGOSZCZ KPUW BUDYNEK 2	Adres: KUJAWSKO-POMORSKIE URZĄD WOJEWÓDZKI BYDGOSZCZ	
Sprawdził: mgr inż. Krzysztof Tyma	Temat: ROZDZIELNICA RG-1, SCHEMAT IDEOWY		
Sprawdził: mgr inż. Krzysztof Tyma	mgr inż. KRZYSZTOF TYMA upr. KUP/0506/PBE/16 spec. elektroenergetyczna		
Branża: Instal. ELEKTRYCZNA	Szer. dygn: P.W.	Nr projektu dnigo nr:	Data: dok. 03.2018
Format: szer. 297X1000	Skala: A-4 -	Nr rys. dnigo nr:	Numer rysunku: E-01 1.0