

Zobowiązania

wybranych podmiotów leczniczych w województwie kujawsko-pomorskim według stanu na 31.12.2017 r.

Ustawa z dnia 28 kwietnia 2011 r. o systemie informacji w ochronie zdrowia (tj. Dz. U. z 2017 r. poz. 1845), nakłada obowiązek sprawozdawczy w zakresie danych o sytuacji ekonomiczno-finansowej na podmioty lecznicze działające w formie samodzielnych publicznych zakładów opieki zdrowotnej, jednostek budżetowych, instytutów badawczych oraz spółek kapitałowych utworzonych przez Skarb Państwa, jednostkę samorządu terytorialnego lub uczelnię medyczną albo w której łączny ich udział wynosi co najmniej 51% kapitału zakładowego. W związku z tym począwszy od 2016 r. (dane według stanu na 31.12.2015 r.) rozszerzeniu uległ katalog jednostek przekazujących dla potrzeb Ministerstwa Zdrowia kwartalne informacje o posiadanych zobowiązaniach, obejmujący do tej pory jedynie samodzielne publiczne zakłady opieki zdrowotnej.

Wydział Zdrowia – Kujawsko-Pomorskie Centrum Zdrowia Publicznego Kujawsko-Pomorskiego Urzędu Wojewódzkiego w Bydgoszcy koordynuje proces sprawozdawczy dla wszystkich określonych w ustawie rodzajów jednostek z terenu województwa kujawsko-pomorskiego, dla których podmiotem tworzącym nie są ministrowie lub uczelnie medyczne. Dane zebrane od tych jednostek zaprezentowane zostały w niniejszym opracowaniu według podziału na samodzielne publiczne zakłady opieki zdrowotnej utworzone przez samorząd, spółki z ograniczoną odpowiedzialnością z większościovym udziałem samorządu i jednostki budżetowe oraz według podziału na podmioty posiadające oddziały szpitalne i pozostałe. W opracowaniu przedstawiono informacje według stanu na 31.12.2017 r. W ujęciu retrospektywnym przedstawione zostały jedynie dane dla samodzielnych publicznych zakładów opieki zdrowotnej utworzonych przez jednostki samorządu terytorialnego.

Bydgoszcz, sierpień 2018

Wykaz podmiotów leczniczych z terenu województwa kujawsko-pomorskiego zobowiązanych do przekazywania informacji o sytuacji ekonomiczno-finansowej dla potrzeb Ministerstwa Zdrowia, dla których jednostką koordynującą proces sprawozdawczy jest K-PUW, stan na dzień 31.12.2017 r.

Lp.	Nazwa podmiotu leczniczego	Rodzaj podmiotu	Nr księgi rejestrowej
1	2	3	4
Podmioty z oddziałami szpitalnymi (Lp. 1-25)			
1	Centrum Onkologii im. prof. F. Łukaszczyka w Bydgoszczy	SPZOZ utworzony przez samorząd	00000002259
2	Wojewódzki Szpital Dziecięcy im. J. Brudzińskiego w Bydgoszczy	SPZOZ utworzony przez samorząd	00000002215
3	Kujawsko-Pomorskie Centrum Pulmonologii w Bydgoszczy	SPZOZ utworzony przez samorząd	00000002240
4	Wojewódzki Szpital Obserwacyjno-Zakaźny im. T. Browicza w Bydgoszczy	SPZOZ utworzony przez samorząd	00000002256
5	Wojewódzki Szpital Zespolony im. L. Rydygiera w Toruniu	SPZOZ utworzony przez samorząd	00000002403
6	Wojewódzki Szpital Specjalistyczny im. błogosławionego ks. J. Popieluszki we Włocławku	SPZOZ utworzony przez samorząd	00000155388
7	Wojewódzki Szpital dla Nerwowo i Psychiczenie Chorych im. dr J. Bednarza w Świeciu	SPZOZ utworzony przez samorząd	00000002253
8	Wojewódzki Ośrodek Terapii Uzależnień i Współuzależnienia w Toruniu	SPZOZ utworzony przez samorząd	00000002696
9	Zespół Opieki Zdrowotnej w Chełmnie	SPZOZ utworzony przez samorząd	00000002391
10	Szpital Wielospecjalistyczny im. Ludwika Błażka w Inowrocławiu	SPZOZ utworzony przez samorząd	00000002232
11	Samodzielny Publiczny Zakład Opieki Zdrowotnej w Mogilnie	SPZOZ utworzony przez samorząd	00000002225
12	Samodzielny Publiczny Zakład Opieki Zdrowotnej w Radziejowie	SPZOZ utworzony przez samorząd	00000002447
13	Samodzielny Publiczny Zakład Opieki Zdrowotnej w Rypinie	SPZOZ utworzony przez samorząd	00000002449
14	Samodzielny Publiczny Zakład Opieki Zdrowotnej w Brodnicy	SPZOZ utworzony przez samorząd	00000002388
15	Wielospecjalistyczny Szpital Miejski im dr. E. Warmińskiego w Bydgoszczy	SPZOZ utworzony przez samorząd	00000002247
16	Regionalny Szpital Specjalistyczny im.dr. W. Biegańskiego w Grudziądzu	SPZOZ utworzony przez samorząd	00000002428
17	Specjalistyczny Szpital Miejski im. M. Kopernika w Toruniu	SPZOZ utworzony przez samorząd	00000002435
18	Samodzielny Publiczny Zakład Opieki Zdrowotnej im. Macieja z Miechowa w Łasinie	SPZOZ utworzony przez samorząd	00000002417
19	Szpital Powiatowy w Golubiu-Dobrzyniu	Spółka z ograniczoną odpowiedzialnością	00000002713
20	Szpital Powiatowy w Chełmży	Spółka z ograniczoną odpowiedzialnością	00000002714
21	Szpital Tucholski	Spółka z ograniczoną odpowiedzialnością	00000002756
22	Powiatowy Szpital w Aleksandrowie Kujawskim	Spółka z ograniczoną odpowiedzialnością	00000002894
23	Pałuckie Centrum Zdrowia w Żninie	Spółka z ograniczoną odpowiedzialnością	00000002917
24	NOVUM-MED w Więcborku	Spółka z ograniczoną odpowiedzialnością	00000002919
25	Szpital Lipno	Spółka z ograniczoną odpowiedzialnością	00000023149
Podmioty pozostałe (Lp. 26-104)			
26	Sanatorium Uzdrowskie "Przy Teżni" im. dr J. Krzywińskiego w Inowrocławiu	SPZOZ utworzony przez samorząd	00000002294
27	Wojewódzka Stacja Pogotowia Ratunkowego w Bydgoszczy	SPZOZ utworzony przez samorząd	00000002265
28	Wojewódzki Ośrodek Medycyny Pracy w Bydgoszczy	SPZOZ utworzony przez samorząd	00000002249
29	Wojewódzki Ośrodek Medycyny Pracy w Toruniu	SPZOZ utworzony przez samorząd	00000002393
30	Wojewódzki Ośrodek Medycyny Pracy we Włocławku	SPZOZ utworzony przez samorząd	00000002483
31	Wojewódzka Przychodnia Zdrowia Psychicznego w Bydgoszczy	SPZOZ utworzony przez samorząd	00000002264
32	Samodzielny Publiczny Zakład Lecznico-Opiekuńczy w Raciążku	SPZOZ utworzony przez samorząd	00000002452
33	Samodzielny Publiczny Zakład Opieki Zdrowotnej w Wąbrzeźnie	SPZOZ utworzony przez samorząd	00000002395
34	Samodzielny Publiczny Zespół Przychodni Specjalistycznych we Włocławku	SPZOZ utworzony przez samorząd	00000002453
35	Zakład Pielęgnacyjno-Opiekuńczy im. Ks. J. Popieluszki w Toruniu	SPZOZ utworzony przez samorząd	00000002599
36	Miejska Przychodnia Specjalistyczna w Toruniu	SPZOZ utworzony przez samorząd	00000002431
37	Samodzielny Publiczny Zakład Opieki Zdrowotnej w Barcinie	SPZOZ utworzony przez samorząd	00000002546
38	Gminna Przychodnia w Bukowcu	SPZOZ utworzony przez samorząd	00000002219
39	Samodzielny Publiczny Zakład Opieki Zdrowotnej w Cekcynie	SPZOZ utworzony przez samorząd	00000002281
40	Gminna Przychodnia w Dąbrowie Chełmińskiej	SPZOZ utworzony przez samorząd	00000002282
41	Samodzielny Publiczny Zakład Opieki Zdrowotnej w Dębowej Łące	SPZOZ utworzony przez samorząd	00000002386
42	Gminna Przychodnia w Dobrczu	SPZOZ utworzony przez samorząd	00000002285
43	Samodzielny Publiczny Zakład Opieki Zdrowotnej w Obrowie z siedzibą w Dobrzejewicach	SPZOZ utworzony przez samorząd	00000002425
44	Gminna Przychodnia w Dragaczu z siedzibą w Dolnej Grupie	SPZOZ utworzony przez samorząd	00000002222
45	Samodzielny Publiczny Zakład Opieki Zdrowotnej w Gostycynie	SPZOZ utworzony przez samorząd	00000002280
46	Zakład Opieki Zdrowotnej Gminy Grudziądz	SPZOZ utworzony przez samorząd	00000002424
47	Samodzielny Publiczny Zakład Opieki Zdrowotnej w Grucie	SPZOZ utworzony przez samorząd	00000002416
48	Samodzielny Publiczny Zakład Opieki Zdrowotnej w Izbicy Kujawskiej	SPZOZ utworzony przez samorząd	00000002588
49	Gminna Przychodnia w Jeżewie	SPZOZ utworzony przez samorząd	00000002258
50	Samodzielna Publiczna Miejsko-Gminna Przychodnia w Kamieniu Krajeńskim	SPZOZ utworzony przez samorząd	00000002322

Wykaz podmiotów leczniczych z terenu województwa kujawsko-pomorskiego zobowiązanych do przekazywania informacji o sytuacji ekonomiczno-finansowej dla potrzeb Ministerstwa Zdrowia dla których jednostką koordynującą proces sprawozdawczy jest K-PUW, stan na dzień 31.12.2017 r. (dok.)

Lp.	Nazwa podmiotu leczniczego	Rodzaj podmiotu	Nr księgi rejestrowej
1	2	3	4
51	Samodzielny Publiczny Zakład Opieki Zdrowotnej w Kęsowie	SPZOZ utworzony przez samorząd	00000002315
52	Samodzielny Publiczny Zakład Opieki Zdrowotnej w Kijewie Królewskim	SPZOZ utworzony przez samorząd	00000002434
53	Samodzielny Publiczny Zakład Opieki Zdrowotnej w Koronowie	SPZOZ utworzony przez samorząd	00000002241
54	Samodzielny Publiczny Zakład Opieki Zdrowotnej Gminy Włocławek z siedzibą w Kruszynie	SPZOZ utworzony przez samorząd	00000002421
55	Samodzielny Gminny Zakład Opieki Zdrowotnej w Książkach	SPZOZ utworzony przez samorząd	00000002426
56	Gminny Ośrodek Zdrowia w Lisewie	SPZOZ utworzony przez samorząd	00000002423
57	Samodzielny Publiczny Zakład Opieki Zdrowotnej Gminy i Miasta w Lubrańcu	SPZOZ utworzony przez samorząd	00000002381
58	Samodzielny Publiczny Zakład Opieki Zdrowotnej w Łabiszynie	SPZOZ utworzony przez samorząd	00000002834
59	Samodzielny Publiczny Zakład Opieki Zdrowotnej w Łysomicach	SPZOZ utworzony przez samorząd	00000002647
60	Gminna Przychodnia w Nowej Wsi Wielkiej	SPZOZ utworzony przez samorząd	00000002235
61	Gminna Przychodnia w Nowem	SPZOZ utworzony przez samorząd	00000002267
62	Gminna Przychodnia w Osiu	SPZOZ utworzony przez samorząd	00000002216
63	Gminna Przychodnia w Osiełsku	SPZOZ utworzony przez samorząd	00000002230
64	Publiczny Zakład Opieki Zdrowotnej w Papowie Biskupim	SPZOZ utworzony przez samorząd	00000002430
65	Samodzielny Publiczny Zakład Opieki Zdrowotnej w Płużnicy	SPZOZ utworzony przez samorząd	00000002406
66	Gminny Ośrodek Rehabilitacji w Pruszczu	SPZOZ utworzony przez samorząd	00000002328
67	Samodzielny Publiczny Zakład Opieki Zdrowotnej w Radzynie Chelmińskim	SPZOZ utworzony przez samorząd	00000002437
68	Gminny Ośrodek Zdrowia w Rogóźnie	SPZOZ utworzony przez samorząd	00000002408
69	Gminny Ośrodek Zdrowia w Stolnie	SPZOZ utworzony przez samorząd	00000002418
70	Samodzielny Publiczny Zakład Opieki Zdrowotnej w Śliwicach	SPZOZ utworzony przez samorząd	00000002302
71	Miejsko-Gminna Przychodnia w Świeciu	SPZOZ utworzony przez samorząd	00000002330
72	Gminny Zakład Opieki Zdrowotnej w Świeciu n/Osą	SPZOZ utworzony przez samorząd	00000002422
73	Gminny Ośrodek Zdrowia w Unisławiu	SPZOZ utworzony przez samorząd	00000002427
74	Gminna Przychodnia w Warlubiu	SPZOZ utworzony przez samorząd	00000002248
75	Gminny Ośrodek Zdrowia w Wielkiej Nieszawce	SPZOZ utworzony przez samorząd	00000002401
76	Samodzielny Publiczny Zakład Opieki Zdrowotnej we Wrockach	SPZOZ utworzony przez samorząd	00000002686
77	Samodzielny Publiczny Ośrodek Zdrowia w Zelgnie	SPZOZ utworzony przez samorząd	00000002429
78	Gminna Przychodnia w Złotnikach Kujawskich	SPZOZ utworzony przez samorząd	00000002373
79	Zakład Pielęgnacyjno-Opiekuńczy w Bydgoszczy	Jednostka budżetowa	00000002921
80	Bydgoski Ośrodek Rehabilitacji, Terapii Uzależnień i Profilaktyki BORPA	Jednostka budżetowa	00000002349
81	Wojewódzka Stacja Sanitarno-Epidemiologiczna w Bydgoszczy	Jednostka budżetowa	00000023993
82	Powiatowa Stacja Sanitarno-Epidemiologiczna w Tucholi	Jednostka budżetowa	00000023978
83	Powiatowa Stacja Sanitarno-Epidemiologiczna w Mogilnie	Jednostka budżetowa	00000023979
84	Powiatowa Stacja Sanitarno-Epidemiologiczna w Bydgoszczy	Jednostka budżetowa	00000023981
85	Powiatowa Stacja Sanitarno-Epidemiologiczna w Świeciu	Jednostka budżetowa	00000023982
86	Powiatowa Stacja Sanitarno-Epidemiologiczna w Nakle n. Notecią	Jednostka budżetowa	00000023983
87	Powiatowa Stacja Sanitarno-Epidemiologiczna w Żniniu	Jednostka budżetowa	00000023984
88	Powiatowa Stacja Sanitarno-Epidemiologiczna w Toruniu	Jednostka budżetowa	00000023985
89	Powiatowa Stacja Sanitarno-Epidemiologiczna w Golubiu-Dobrzyniu	Jednostka budżetowa	00000023986
90	Powiatowa Stacja Sanitarno - Epidemiologiczna w Grudziądzu	Jednostka budżetowa	00000023987
91	Powiatowa Stacja Sanitarno-Epidemiologiczna w Aleksandrowie Kujawskim	Jednostka budżetowa	00000023988
92	Powiatowa Stacja Sanitarno-Epidemiologiczna w Chelmie	Jednostka budżetowa	00000023989
93	Powiatowa Stacja Sanitarno-Epidemiologiczna we Włocławku	Jednostka budżetowa	00000023990
94	Powiatowa Stacja Sanitarno-Epidemiologiczna w Rypinie	Jednostka budżetowa	00000023991
95	Powiatowa Stacja Sanitarno-Epidemiologiczna w Radziejowie	Jednostka budżetowa	00000023992
96	Powiatowa Stacja Sanitarno-Epidemiologiczna w Wąbrzeźnie	Jednostka budżetowa	00000023994
97	Powiatowa Stacja Sanitarno-Epidemiologiczna w Brodnicy	Jednostka budżetowa	00000023995
98	Powiatowa Stacja Sanitarno-Epidemiologiczna w Lipnie	Jednostka budżetowa	00000023996
99	Powiatowa Stacja Sanitarno-Epidemiologiczna w Inowrocławiu	Jednostka budżetowa	00000023997
100	Powiatowa Stacja Sanitarno-Epidemiologiczna w Sępólnie Krajeńskim	Jednostka budżetowa	00000023980
101	Zakład Aktywności Zawodowej w Przyjezierzu	Jednostka budżetowa	00000191002
102	Gminny Ośrodek Zdrowia w Łubiance	Spółka z ograniczoną odpowiedzialnością	00000002832
103	Miejski Zespół Opieki Zdrowotnej we Włocławku	Spółka z ograniczoną odpowiedzialnością	00000002882
104	SOLMED w Solcu Kujawskim	Spółka z ograniczoną odpowiedzialnością	00000168401

Zmiany organizacyjne w samodzielnych publicznych zakładach opieki zdrowotnej utworzonych przez jednostki samorządu terytorialnego województwa kujawsko-pomorskiego przeprowadzone w latach 2014-2017, stan na koniec danego roku

2013	2014	2015	2016	2017
Wojewódzki Szpital Obserwacyjno-Zakaźny im. T. Browicza w Bydgoszczy	Wojewódzki Szpital Obserwacyjno-Zakaźny im. T. Browicza w Bydgoszczy			
Wojewódzka Przychodnia Dermatologiczna w Bydgoszczy				
Wojewódzkie Centrum Reumatologii i Rehabilitacji w Bydgoszczy	Przekształcenie w spółkę z ograniczoną odpowiedzialnością			
Bydgoskie Centrum Diabetologii i Endokrynologii w Bydgoszczy	Przekształcenie w spółkę z ograniczoną odpowiedzialnością			
Miejsko-Gminna Przychodnia Zdrowia w Solcu Kujawskim	Przekształcenie w spółkę z ograniczoną odpowiedzialnością			
Gminna Przychodnia w Sadkach	Likwidacja			

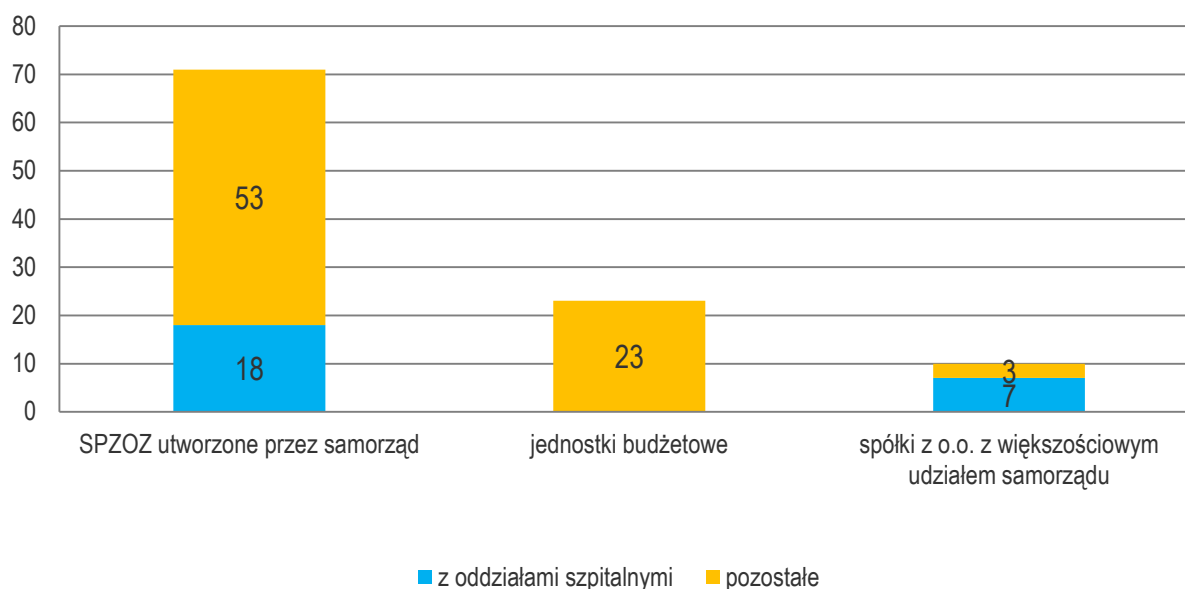
Rok 2014

- Wojewódzka Przychodnia Dermatologiczna w Bydgoszczy włączona została do Wojewódzkiego Szpitala Obserwacyjno-Zakaźnego im. Tadeusza Browicza w Bydgoszczy,
- Wojewódzkie Centrum Reumatologii i Rehabilitacji w Bydgoszczy przekształcone zostało w spółkę z ograniczoną odpowiedzialnością,
- Bydgoskie Centrum Diabetologii i Endokrynologii w Bydgoszczy przekształcone zostało w spółkę z ograniczoną odpowiedzialnością,
- Miejsko-Gminna Przychodnia Zdrowia w Solcu Kujawskim przekształcona została w spółkę z ograniczoną odpowiedzialnością,
- Gminna Przychodnia w Sadkach została zlikwidowana.

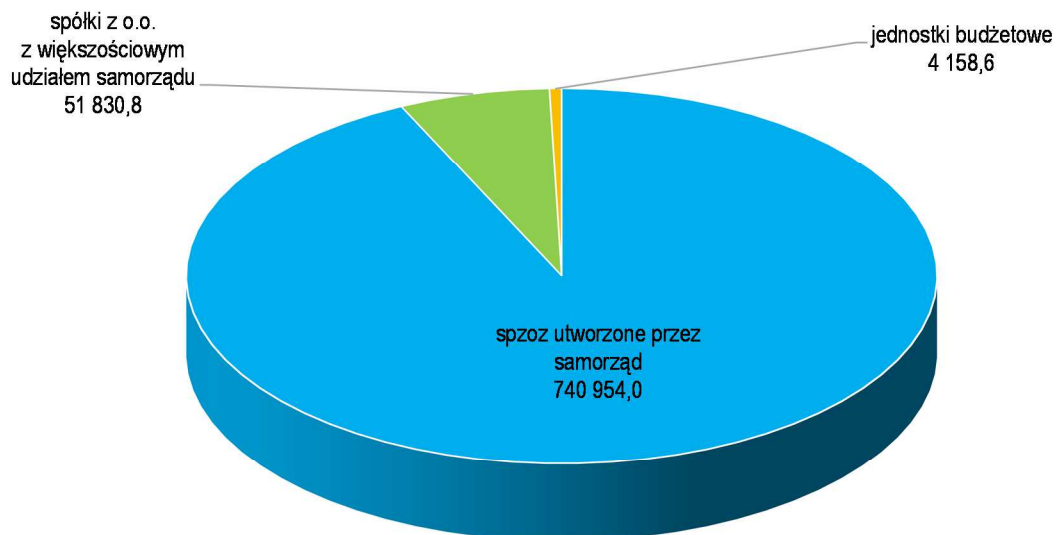
Liczba podmiotów leczniczych z terenu województwa kujawsko-pomorskiego zobowiązanych do przekazywania informacji o sytuacji ekonomiczno-finansowej dla potrzeb Ministerstwa Zdrowia, dla których jednostką koordynującą proces sprawozdawczy jest K-PUW, stan na 31.12.2017 r.

Wyszczególnienie	Ogółem	z tego	
		z oddziałami szpitalnymi	pozostałe
1	2	3	4
Podmioty przekazujące informacje z tego:	104	25	79
samodzielne publiczne zakłady opieki zdrowotnej utworzone przez samorząd	71	18	53
jednostki budżetowe	23	-	23
spółki z ograniczoną odpowiedzialnością z większościami udziałem samorządu	10	7	3

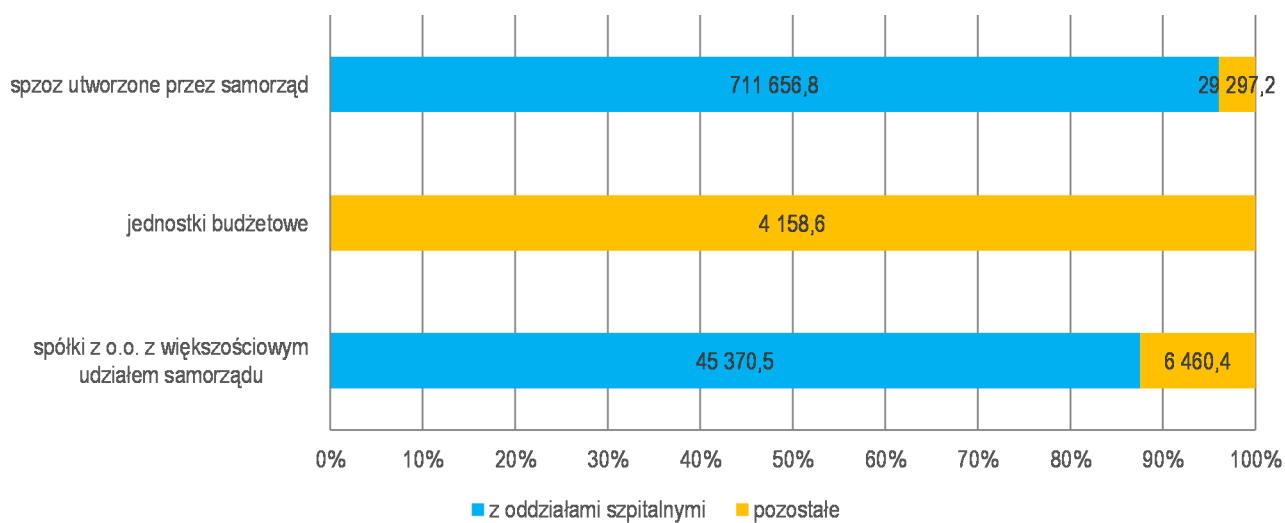
Liczba podmiotów leczniczych z terenu województwa kujawsko-pomorskiego zobowiązanych do przekazywania informacji o sytuacji ekonomiczno-finansowej dla potrzeb Ministerstwa Zdrowia, dla których jednostką koordynującą proces sprawozdawczy jest K-PUW, stan na 31.12.2017 r.



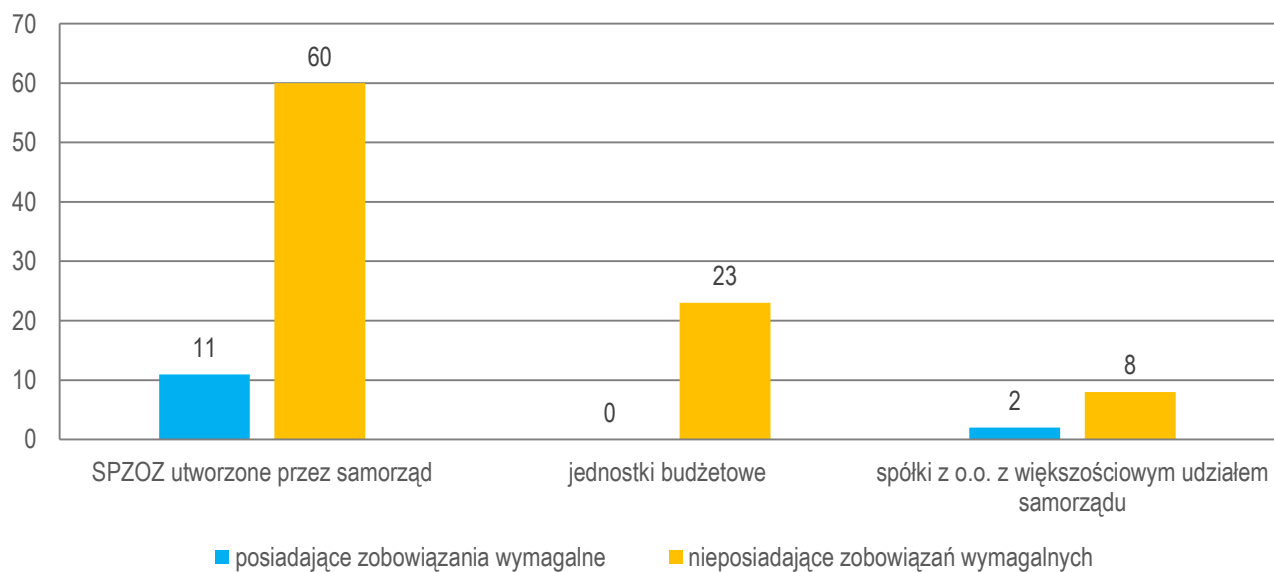
Zobowiązania wybranych podmiotów leczniczych w województwie kujawsko-pomorskim według formy organizacyjno-prawnej, stan na 31.12.2017 r. (w tys. zł)



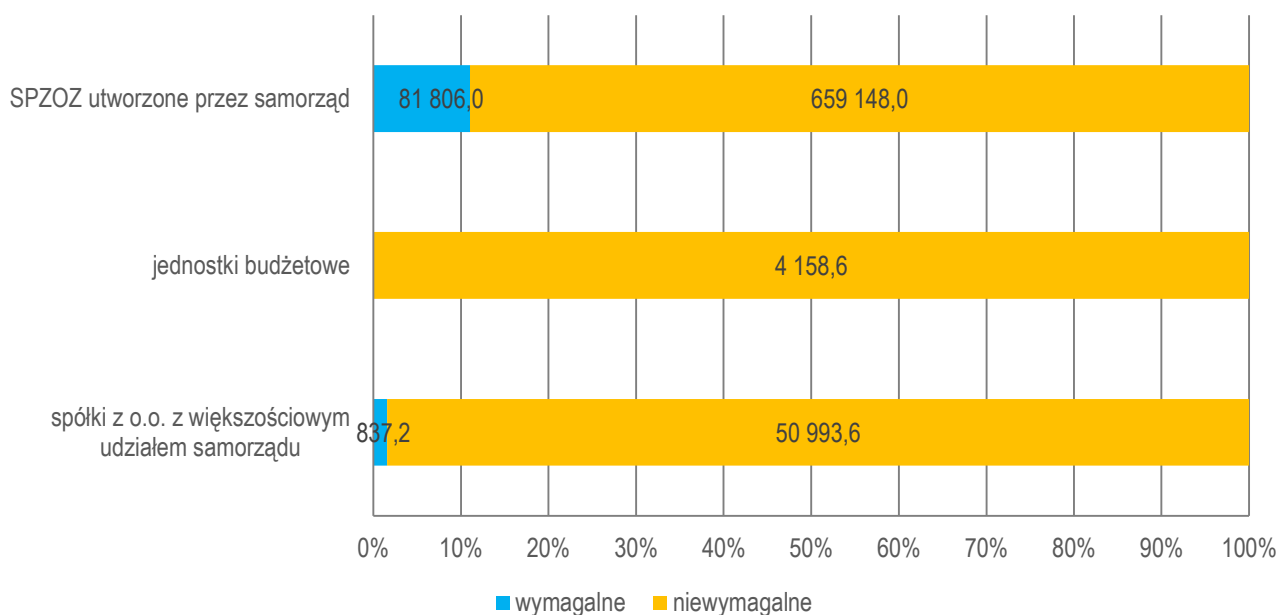
Zobowiązania wybranych podmiotów leczniczych z oddziałami szpitalnymi i pozostałych w województwie kujawsko-pomorskim według formy organizacyjno-prawnej, stan na 31.12.2017 r. (w tys. zł)



Liczba podmiotów leczniczych posiadających i nieposiadających zobowiązań wymagalnych w województwie kujawsko-pomorskim według formy organizacyjno-prawnej, stan na 31.12.2017 r.

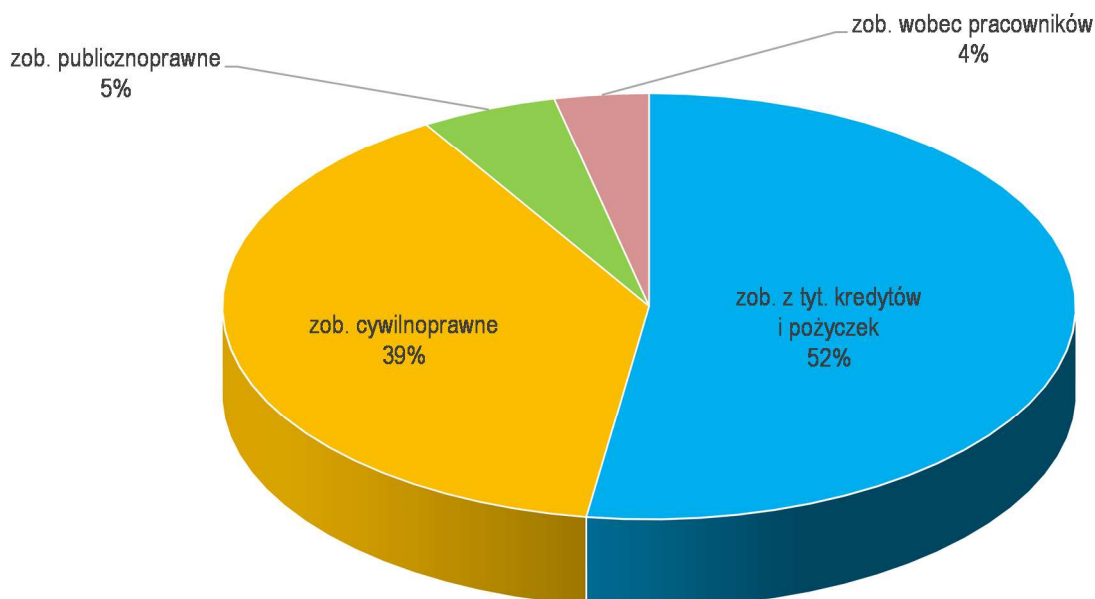


Zobowiązania wymagalne i niewymagalne wybranych podmiotów leczniczych w województwie kujawsko-pomorskim według formy organizacyjno-prawnej, stan na 31.12.2017 r. (w tys. zł)

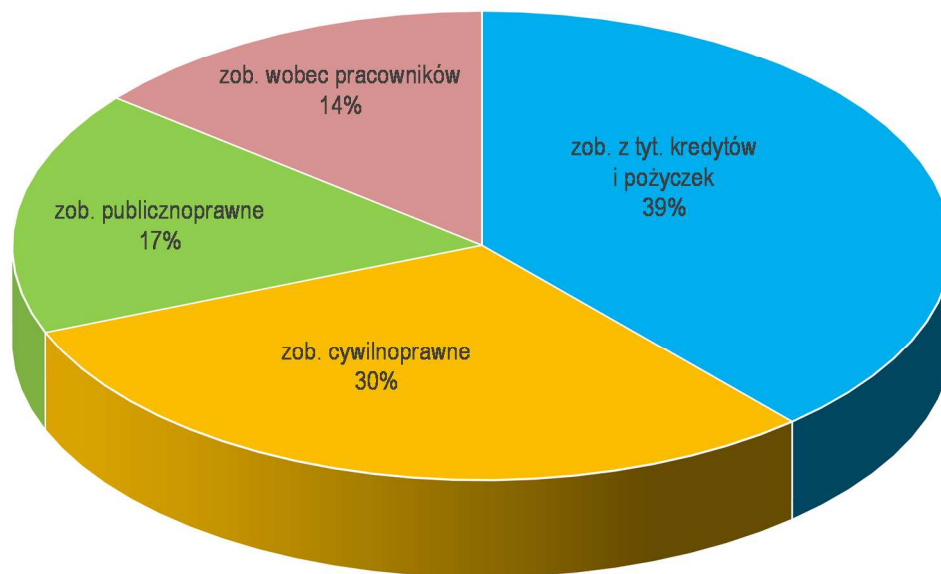


Wyszczególnienie	Zobowiązania													
	Ogółem				z tego:									
					SPZOZ utworzone przez samorząd				Jednostki budżetowe		Spółki z o.o. z większościami udziałem samorządu			
	z o. szpitalnymi		pozostałe		z o. szpitalnymi		pozostałe				z o. szpitalnymi		pozostałe	
	w tys. zł.	w %	w tys. zł.	w %	w tys. zł.	w %	w tys. zł.	w %	w tys. zł.	w %	w tys. zł.	w %	w tys. zł.	w %
1	2	3	4	5	6	7	8	9	10	11	12	13	14	15
Zobowiązania razem	757 027,3	100,0	39 916,2	100,0	711 656,8	100,0	29 297,2	100,0	4 158,6	100,0	45 370,5	100,0	6 460,4	100,0
wobec Zakładu Ubezpieczeń Społecznych	26 645,1	3,5	4 940,4	12,4	23 460,5	3,3	3 784,7	12,9	641,7	15,4	3 184,6	8,0	514,0	15,4
wobec Urzędu Skarbowego	6 691,7	0,9	1 340,4	3,4	5 616,7	0,8	1 124,2	3,8	21,6	0,5	1 075,0	3,0	194,6	0,5
wobec PFRON	272,9	0,0	14,6	0,0	268,5	0,0	11,0	0,0	3,6	0,1	4,4	0,0	0,0	0,1
z tytułu pożyczek udzielonych przez jednostki samorządu terytorialnego	2 000,0	0,3	754,9	1,9	2 000,0	0,3	754,9	2,6	0,0	0,0	0,0	0,0	0,0	0,0
z tytułu innych pożyczek i kredytów	399 810,5	52,8	14 629,4	36,7	383 410,1	53,9	10 084,1	34,4	0,0	0,0	16 400,4	70,4	4 545,3	0,0
z tytułu zakupu leków i materiałów medycznych	101 720,5	13,4	319,1	0,8	100 187,6	14,1	243,6	0,8	17,0	0,4	1 532,8	0,9	58,5	0,4
z tytułu zakupu sprzętu i aparatury medycznej	29 512,4	3,9	207,1	0,5	29 012,2	4,1	207,1	0,7	0,0	0,0	500,2	0,0	0,0	0,0
z tytułu zużycia energii, gazu, wody	11 042,2	1,5	576,5	1,4	10 452,5	1,5	433,7	1,5	86,3	2,1	589,7	0,9	56,6	2,1
z tytułu zakupu usług obcych (np. remontowych, transportowych, medycznych...)	76 177,1	10,1	7 234,4	18,1	68 341,4	9,6	6 500,1	22,2	147,3	3,5	7 835,7	9,1	587,0	3,5
wobec pracowników	22 830,2	3,0	5 676,1	14,2	20 718,2	2,9	2 553,3	8,7	2 926,8	70,4	2 112,1	3,0	195,9	70,4
pozostałe zobowiązania publicznoprawne	964,5	0,1	426,9	1,1	962,0	0,1	393,3	1,3	1,2	0,0	2,5	0,5	32,5	0,0
pozostałe zobowiązania cywilnoprawne	79 360,3	10,5	3 796,3	9,5	67 227,2	9,4	3 207,1	10,9	313,1	7,5	12 133,1	4,3	276,2	7,5
Zobowiązania zakładu, przekazane przez wierzycieli pierwotnych innym podmiotom	0,0	x	0,0	x	0,0	x	0,0	x	0,0	x	0,0	x	0,0	x

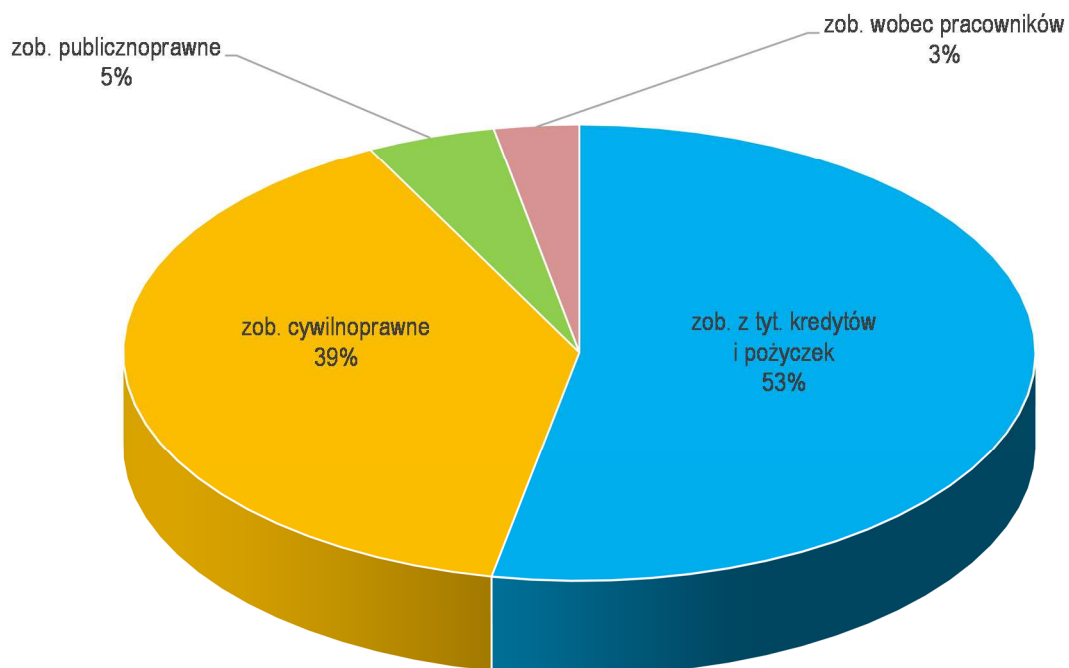
Struktura procentowa zobowiązań wybranych podmiotów leczniczych w województwie kujawsko-pomorskim, stan na 31.12.2017 r.



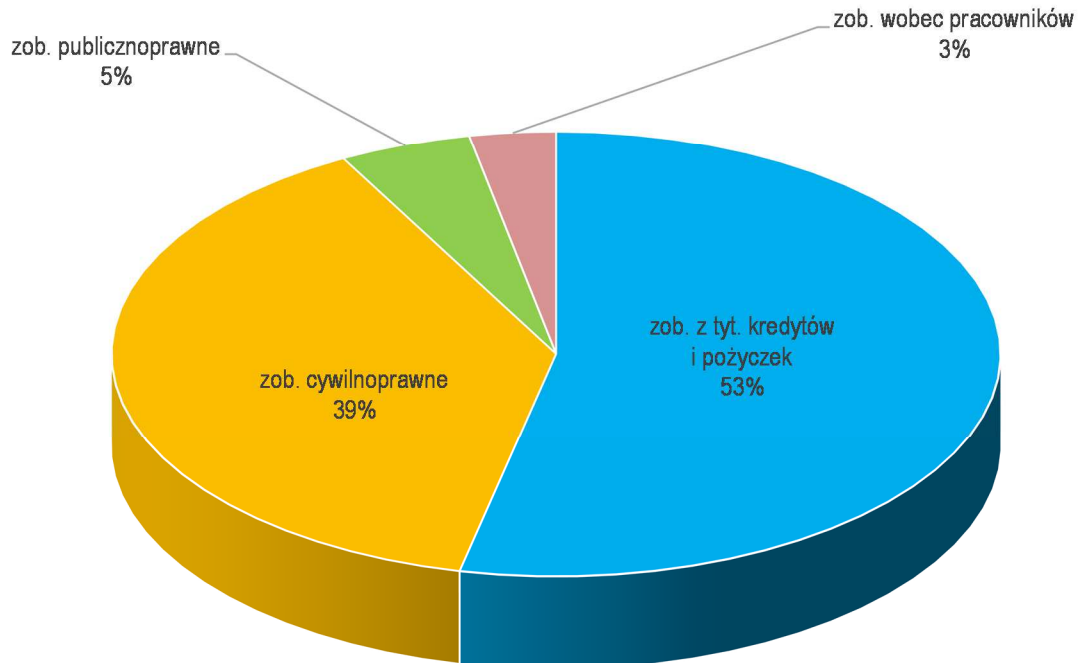
Struktura procentowa zobowiązań wybranych podmiotów leczniczych bez oddziałów szpitalnych w województwie kujawsko-pomorskim, stan 31.12.2017 r.



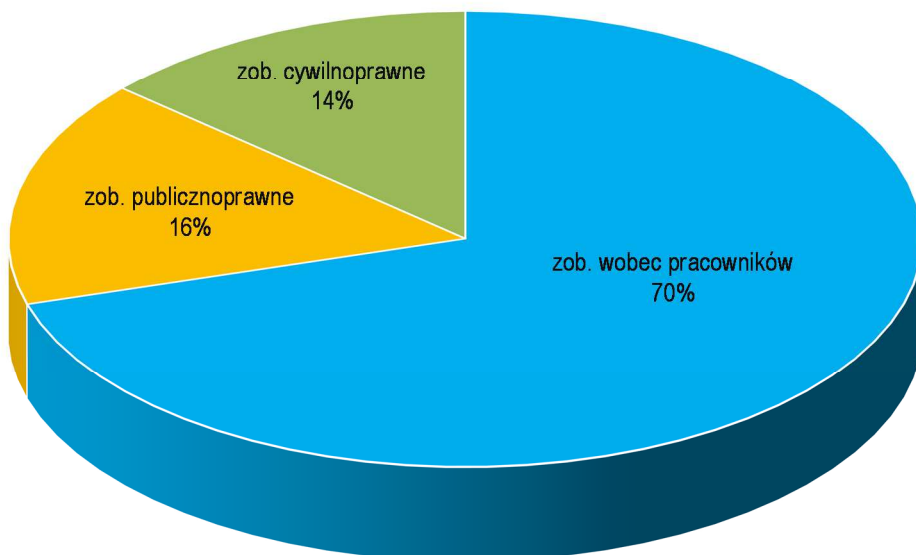
Struktura procentowa zobowiązań wybranych podmiotów leczniczych z oddziałami szpitalnymi w województwie kujawsko-pomorskim, stan na 31.12.2017 r.



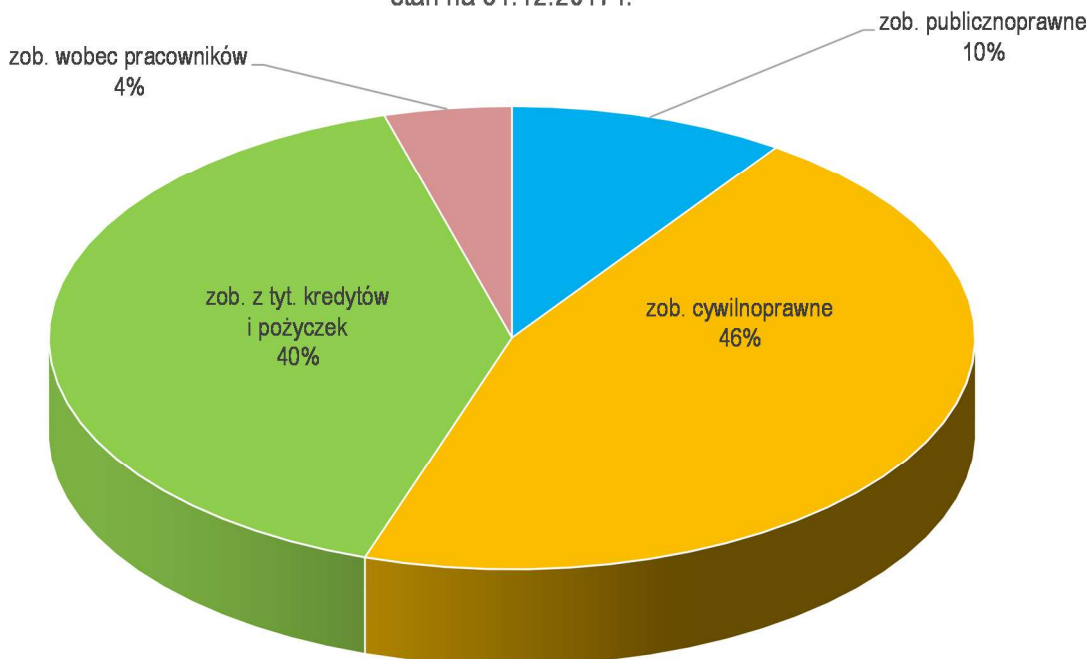
Struktura procentowa zobowiązań SPZOZ utworzonych przez samorząd w województwie kujawsko-pomorskim, stan na 31.12.2017 r.



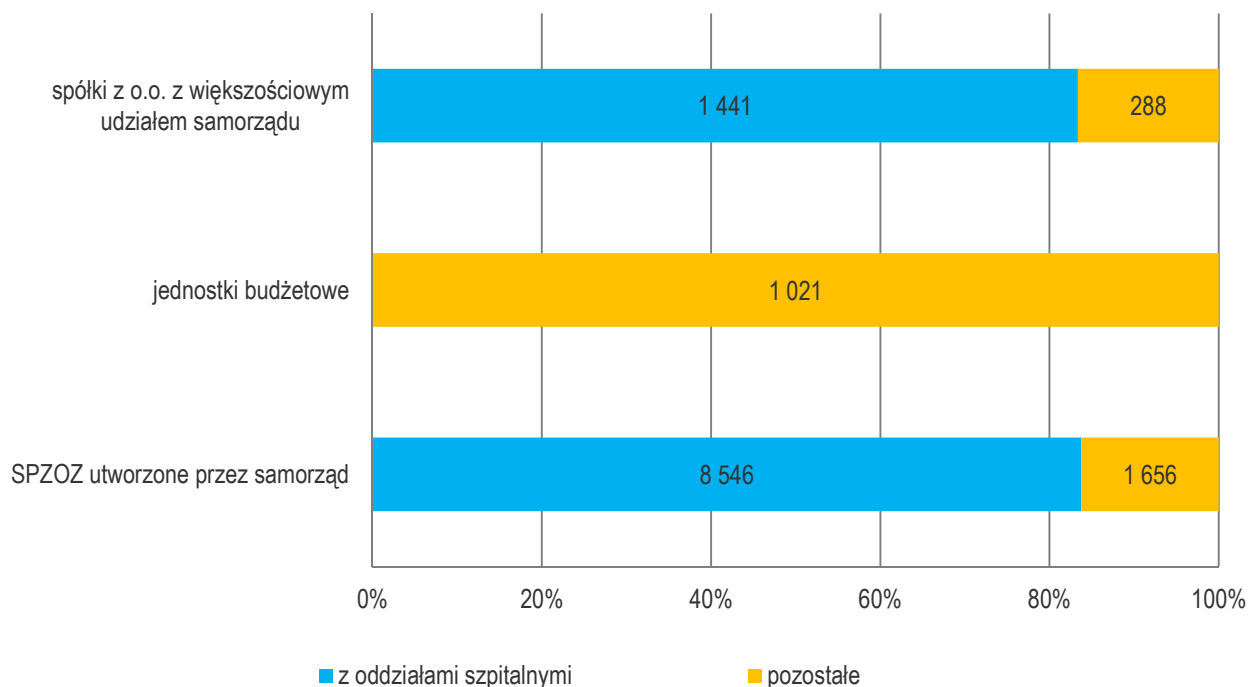
Struktura procentowa zobowiązań jednostek budżetowych w województwie kujawsko-pomorskim, stan na 31.12.2017 r.



Struktura procentowa zobowiązań spółek z ograniczoną odpowiedzialnością z większościami udziałem samorządu w województwie kujawsko-pomorskim, stan na 31.12.2017 r.



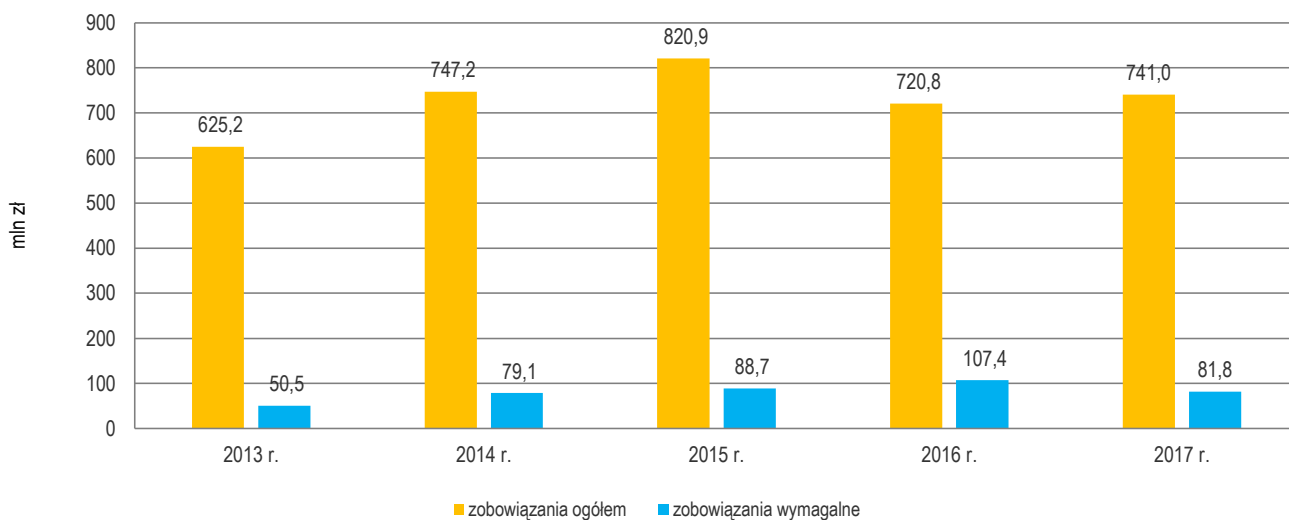
Liczba pracowników zatrudnionych na podstawie umowy o pracę w wybranych podmiotach leczniczych z oddziałami szpitalnymi i pozostałych w województwie kujawsko-pomorskim według formy organizacyjno-prawnej, stan na 31.12.2017 r.



Dynamika zobowiązań ogółem i wymagalnych SPZOZ utworzonych przez jednostki samorządu terytorialnego województwa kujawsko-pomorskiego w latach 2013-2017 na podstawie informacji SPZOZ funkcjonujących na koniec danego roku.

Wyszczególnienie	Liczba SPZOZ według stanu na koniec danego okresu	Zobowiązania ogółem stan na koniec danego okresu		Zobowiązania wymagalne stan na koniec okresu	
		wartość w tys. zł	dynamika (okres poprzedni = 100%)	wartość w tys. zł	dynamika (okres poprzedni = 100%)
1	2	3	4	5	6
2013 r.	76	625 244,6	-	50 516,1	-
2014 r.	71	747 182,2	119,5	79 097,7	156,6
2015 r.	71	820 944,6	109,9	88 678,5	112,1
2016 r.	71	720 845,8	87,8	107 381,7	121,1
2017 r.	71	740 954,0	102,8	81 806,0	76,2

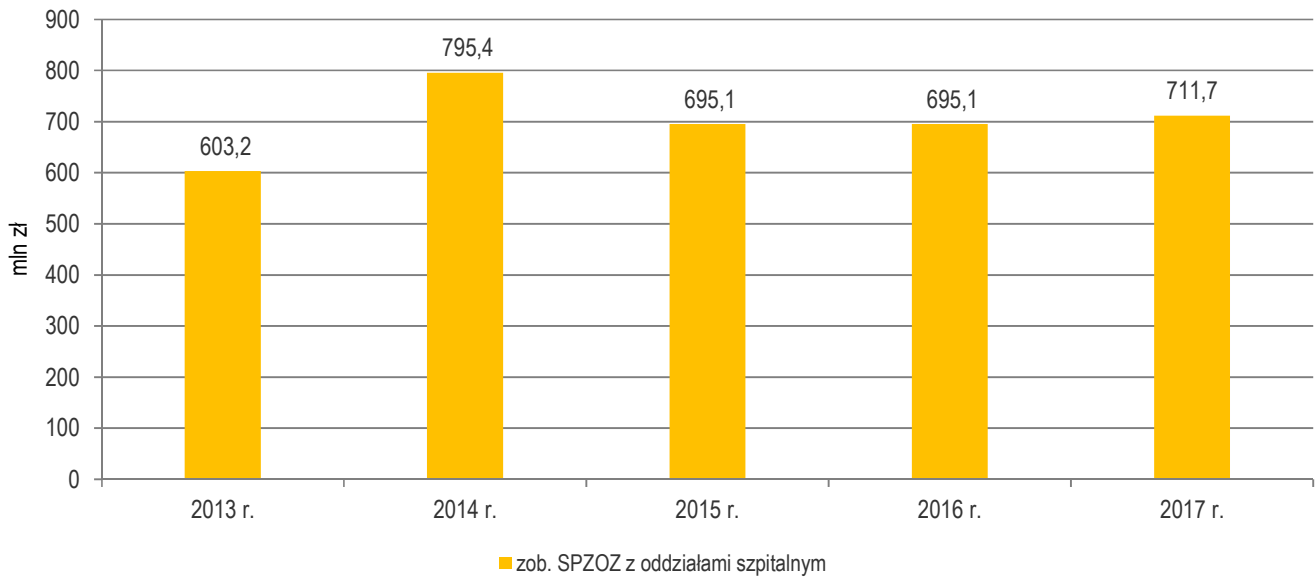
Zobowiązania ogółem i wymagalne SPZOZ utworzonych przez jednostki samorządu terytorialnego województwa kujawsko-pomorskiego w latach 2013-2017 na podstawie informacji SPZOZ funkcjonujących na koniec danego roku



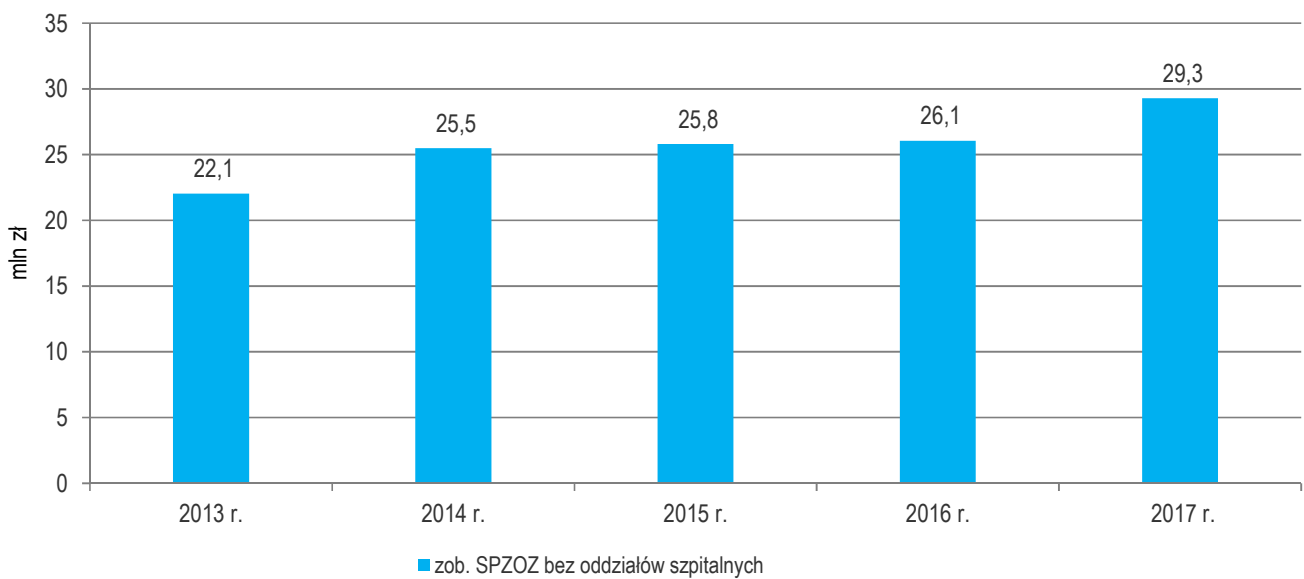
Zobowiązania ogółem i wymagalne SPZOZ utworzonych przez jednostki samorządu terytorialnego województwa kujawsko-pomorskiego posiadane w latach 2013 - 2017 na podstawie informacji SPZOZ funkcjonujących na koniec danego roku

Wyszczególnienie	Zobowiązania SPZOZ według stanu na koniec														
	2013 r.			2014 r.			2015 r.			2016 r.			2017 r.		
	ogółem	w tym wymagalne		ogółem	w tym wymagalne		ogółem	w tym wymagalne		ogółem	w tym wymagalne		ogółem	w tym wymagalne	
	w tys. zł		%	w tys. zł		%	w tys. zł		%	w tys. zł		%	w tys. zł		%
1	5	6	7	8	9	10	11	12	13	14	15	16	17	18	19
SPZOZ utworzone przez samorząd województwa	132 082,6	15 775,2	11,9	156 535,7	26 699,5	17,1	181 941,9	23 238,3	12,8	172 911,8	23 618,7	13,7	185 438,6	6 648,6	3,6
SPZOZ z oddziałami szpitalnymi	120 431,8	15 775,2	13,1	144 785,9	26 699,5	18,4	166 779,4	23 238,3	13,9	159 371,7	23 618,7	14,8	169 275,7	6 634,4	3,9
SPZOZ pozostałe	11 650,8	0,0	0,0	11 749,7	0,0	0,0	15 162,5	0,0	0,0	13 540,1	0,0	0,0	16 162,9	14,2	0,1
SPZOZ utworzone przez samorząd powiatowy	46 402,7	5 420,8	11,7	44 329,0	3 083,1	7,0	67 785,5	7 526,5	11,1	71 442,6	7 651,9	10,7	68 661,9	7 148,3	10,4
SPZOZ z oddziałami szpitalnymi	41 146,7	5 420,8	13,2	39 251,7	3 083,1	7,9	62 804,9	7 526,5	12,0	66 337,8	7 651,6	11,5	63 068,7	7 148,3	11,3
SPZOZ pozostałe	5 255,9	0,0	0,0	5 077,4	0,0	0,0	4 980,7	0,0	0,0	5 104,9	0,3	0,0	5 593,2	0,0	0,0
SPZOZ utworzone przez samorząd gminny (w tym miasta na prawach powiatu)	446 759,4	29 320,1	6,6	546 263,6	49 315,2	9,0	571 217,1	57 913,6	10,1	476 518,2	76 111,2	16,0	486 853,5	68 009,0	14,0
SPZOZ z oddziałami szpitalnymi	441 602,4	29 320,1	6,6	541 104,2	49 314,2	9,1	565 858,3	57 898,6	10,2	469 349,5	74 956,0	16,0	479 312,5	67 913,0	14,2
SPZOZ pozostałe	5 156,9	0,0	0,0	5 159,4	1,0	0,0	5 358,9	15,1	0,3	7 168,8	1 155,1	16,1	7 541,0	96,0	1,3
RAZEM SPZOZ utworzone przez jednostki samorządu terytorialnego	625 244,6	50 516,1	8,1	747 128,2	79 097,7	10,6	820 944,6	88 678,5	10,8	720 872,7	107 381,7	14,9	740 954,0	81 806,0	11,0
SPZOZ z oddziałami szpitalnymi	603 181,0	50 516,1	8,4	725 141,8	79 096,7	10,9	795 442,6	88 663,4	11,1	695 058,9	106 226,3	15,3	711 656,8	81 695,8	11,5
SPZOZ pozostałe	22 063,6	0,0	0,0	21 986,5	1,0	0,0	25 502,0	15,1	0,1	25 813,8	1 155,4	4,5	29 297,2	110,3	0,4

Zobowiązania SPZOZ z oddziałami szpitalnymi utworzonych przez jednostki samorządu terytorialnego województwa kujawsko-pomorskiego w latach 2013-2017, stan na koniec danego roku (w mln zł)



Zobowiązania SPZOZ bez oddziałów szpitalnych utworzonych przez jednostki samorządu terytorialnego województwa kujawsko-pomorskiego w latach 2013-2017, stan na koniec danego roku (w mln zł)



Dynamika zobowiązań SPZOZ utworzonych przez jednostki samorządu terytorialnego województwa kujawsko-pomorskiego posiadanych w latach 2013 -2017 na podstawie informacji SPZOZ funkcjonujących na koniec danego roku

Wyszczególnienie	Wzrost lub spadek zobowiązań ogółem porównanie stanów na koniec danego okresu								Wzrost lub spadek zobowiązań wymagalnych porównie stanów na koniec danego okresu							
	2014 r. do 2013 r.		2015 r. do 2014 r.		2016 r. do 2015 r.		2017 r. do 2016 r.		2014 r. do 2013 r.		2015 r. do 2014 r.		2016 r. do 2015 r.		2017 r. do 2016 r.	
	różnica w tys. zł	%	różnica w tys. zł	%	różnica w tys. zł	%	różnica w tys. zł	%	różnica w tys. zł	%	różnica w tys. zł	%	różnica w tys. zł	%	różnica w tys. zł	%
1	4	5	6	7	8	9	10	11	14	15	16	17	18	19	20	21
SPZOZ utworzone przez samorząd województwa	24 453,1	18,5	25 406,2	16,2	-9 030,1	-5,0	12 526,8	7,2	10 924,2	69,2	-3 461,2	-13,0	380,4	1,6	-16 970,0	-71,9
SPZOZ z oddziałami szpitalnymi	24 354,2	20,2	21 993,5	15,2	-7 407,7	-4,4	9 904,0	6,2	10 924,2	69,2	-3 461,2	-13,0	380,4	1,6	-16 984,3	-71,9
SPZOZ pozostałe	99,0	0,8	3 412,7	29,0	-1 622,3	-10,7	2 622,8	19,4	0,0	x	0,0	x	0,0	x	14,2	x
SPZOZ utworzone przez samorząd powiatowy	-2 073,6	-4,5	23 456,5	52,9	3 657,1	5,4	-2 780,7	-3,9	-2 337,8	-43,1	4 443,5	144,1	125,3	1,7	-503,5	-6,6
SPZOZ z oddziałami szpitalnymi	-1 895,1	-4,6	23 553,2	60,0	3 532,9	5,6	-3 269,1	-4,9	-2 337,8	-43,1	4 443,5	144,1	125,1	1,7	-503,3	-6,6
SPZOZ pozostałe	-178,6	-3,4	-96,7	-1,9	124,2	2,5	488,4	9,6	0,0	x	0,0	x	0,3	x	-0,3	-100,0
SPZOZ utworzone przez samorząd gminny (w tym miasta na prawach powiatu)	99 504,2	22,3	24 953,6	4,6	-94 698,9	-16,6	10 335,3	2,2	19 995,1	68,2	8 598,4	17,4	18 197,5	31,4	-8 102,1	-10,6
SPZOZ z oddziałami szpitalnymi	99 501,7	22,5	24 754,1	4,6	-96 508,8	-17,1	9 963,0	2,1	19 994,1	68,2	8 584,4	17,4	17 057,4	29,5	-7 043,0	-9,4
SPZOZ pozostałe	2,5	0,0	199,5	3,9	1 809,9	33,8	372,2	5,2	1,0	x	14,1	x	1 140,1	7 568	-1 059,1	-91,7
RAZEM SPZOZ utworzone przez jednostki samorządu terytorialnego	121 883,7	19,5	73 816,3	9,9	-100 071,9	-12,2	20 081,3	2,8	28 581,6	56,6	9 580,7	12,1	18 703,2	21,1	-25 575,7	-23,8
SPZOZ z oddziałami szpitalnymi	121 960,8	20,2	70 300,8	9,7	-100 383,7	-12,6	16 597,9	2,4	28 580,6	56,6	9 566,7	12,1	17 562,9	19,8	-24 530,5	-23,1
SPZOZ pozostałe	-77,1	-0,3	3 515,5	16,0	311,8	1,2	3 483,4	13,5	1,0	x	14,1	x	1 140,4	7 570	-1 045,2	-90,5

Zobowiązania ogółem i wymagalne (według rodzajów) SPZOZ utworzonych przez jednostki samorządu terytorialnego województwa kujawsko-pomorskiego w latach 2013-2017 na podstawie informacji SPZOZ funkcjonujących na koniec danego roku

Tytuł zobowiązań	Zobowiązania SPZOZ według stanu na koniec														
	2013 r.			2014 r.			2015 r.			2016 r.			2017 r.		
	ogółem	wymagalne		ogółem	wymagalne		ogółem	wymagalne		ogółem	wymagalne		ogółem	wymagalne	
	w tys. zł	%		w tys. zł	%		w tys. zł	%		w tys. zł	%		w tys. zł	%	
1	2	3	4	5	6	7	8	9	10	11	12	13	14	15	16
Zobowiązania razem	625 244,6	50 516,1	8,1	747 128,2	79 097,7	10,6	820 963,2	88 678,5	10,8	720 872,7	107 381,7	14,9	740 954,0	81 806,0	11,0
wobec Zakładu Ubezpieczeń Społecznych	22 152,2	0,0	0,0	22 280,5	0,0	0,0	23 809,0	0,0	0,0	26 013,0	0,0	0,0	27 245,1	0,0	0,0
wobec Urzędu Skarbowego	6 452,7	0,0	0,0	6 232,5	0,0	0,0	7 104,0	7,2	0,1	6 357,1	3,1	0,0	6 741,0	0,0	0,0
wobec PFRON	271,2	0,0	0,0	289,1	0,0	0,0	292,6	0,0	0,0	280,3	0,0	0,0	279,5	0,0	0,0
z tytułu pożyczek udzielonych przez jednostki samorządu terytorialnego	3 428,3	0,0	0,0	2 395,0	0,0	0,0	12 950,0	0,0	0,0	14 612,9	0,0	0,0	2 754,9	10,0	0,4
z tytułu innych pożyczek i kredytów	266 421,4	0,0	0,0	340 338,7	0,0	0,0	384 558,1	0,0	0,0	229 592,7	0,0	0,0	393 494,2	0,0	0,0
z tytułu zakupu leków i materiałów medycznych	52 866,5	28 759,9	54,4	74 809,2	38 848,5	51,9	89 705,4	48 600,3	54,2	104 680,5	54 118,3	51,7	100 431,2	44 758,8	44,6
z tytułu zakupu sprzętu i aparatury medycznej	16 381,8	5 225,0	31,9	20 707,0	12 623,8	61,0	32 502,6	15 736,4	48,4	29 694,7	18 677,4	62,9	29 219,3	15 654,8	53,6
z tytułu zużycia energii, gazu, wody	9 150,9	4 092,9	44,7	7 961,0	3 091,8	38,8	7 486,0	2 692,3	36,0	12 324,2	5 700,8	46,3	10 886,2	5 292,6	48,6
z tytułu zakupu usług obcych (np. remontowych, transportowych, medycznych...)	53 421,0	7 282,6	13,6	74 852,8	16 522,6	22,1	64 654,1	9 634,9	14,9	73 819,7	15 254,6	20,7	74 841,6	8 243,8	11,0
wobec pracowników - inne	18 501,1	329,8	1,8	18 746,6	0,0	0,0	19 918,6	0,0	0,0	20 701,5	0,3	0,0	23 271,5	52,2	0,2
pozostałe zobowiązania publicznoprawne	205,0	16,5	8,1	54,7	0,0	0,0	28,1	0,0	0,0	602,5	16,9	2,8	1 355,2	4,0	0,3
pozostałe zobowiązania cywilnoprawne	175 992,4	4 809,5	2,7	178 461,2	8 011,1	4,5	177 936,1	12 007,3	6,7	202 193,5	13 610,2	6,7	70 434,3	7 789,9	11,1

Rezerwy utworzone na zobowiązania z tyt. "ustawy 203"	1 191,0	x	x	x	x	x	x	x	x	x	x	x	x	x	x
Zobowiązania zakładu, przekazane przez wierzycieli pierwotnych innym podmiotom	94 057,1	x	x	84 600,3	x	x	111 672,9	x	x	2 265,6	x	x	x	x	x

Dynamika zobowiązań (według rodzajów) SPZOZ utworzonych przez jednostki samorządu terytorialnego województwa kujawsko-pomorskiego w latach 2013-2017 na podstawie informacji SPZOZ funkcjonujących na koniec danego roku (wartości bezwzględne)

Tytuł zobowiązań		Wzrost / spadek zobowiązań w tys. zł.							
		2014 r. minus 2013 r.		2015 r. minus 2014 r.		2016 r. minus 2015		2017 r. minus 2016 r.	
		ogółem	wymag.	ogółem	wymag.	ogółem	wymag.	ogółem	wymag.
1	2	3	4	5	6	7	8	9	
Zobowiązania razem		121 883,7	28 581,6	73 834,9	9 580,7	-100 090,5	18 703,2	20 081,3	-25 575,7
z tego:	wobec Zakładu Ubezpieczeń Społecznych	128,3	0,0	1 528,6	0,0	2 204,0	0,0	1 232,1	0,0
	wobec Urzędu Skarbowego	-220,3	0,0	871,6	7,2	-746,9	-4,1	383,9	-3,1
	wobec PFRON	17,9	0,0	3,4	0,0	-12,2	0,0	-0,8	0,0
	z tytułu pożyczek udzielonych przez jednostki samorządu terytorialnego	-1 033,3	0,0	10 555,0	0,0	1 662,9	0,0	-11 858,0	10,0
	z tytułu innych pożyczek i kredytów	73 917,3	0,0	44 219,4	0,0	-154 965,4	0,0	163 901,5	0,0
	z tytułu zakupu leków i materiałów medycznych	21 942,7	10 088,5	14 896,2	9 751,9	14 975,1	5 518,0	-4 249,3	-9 359,6
	z tytułu zakupu sprzętu i aparatury medycznej	4 325,2	7 398,9	11 795,5	3 112,6	-2 807,9	2 941,0	-475,4	-3 022,7
	z tytułu zużycia energii, gazu, wody	-1 189,9	-1 001,1	-475,0	-399,5	4 838,3	3 008,6	-1 438,0	-408,2
	z tytułu zakupu usług obcych (np. remontowych, transportowych, medycznych...)	21 431,8	9 240,0	-10 198,7	-6 887,7	9 165,5	5 619,7	1 021,9	-7 010,8
	wobec pracowników - inne	245,5	-329,8	1 172,1	0,0	782,9	0,3	2 570,0	51,8
	pozostałe zobowiązania publicznoprawne	-150,3	-16,5	-26,6	0,0	574,4	16,9	752,7	-12,9
pozostałe zobowiązania cywilnoprawne	2 468,7	3 201,6	-525,1	3 996,2	24 257,4	1 602,9	-131 759,2	-5 820,4	
Rezerwy utworzone na zobowiązania z tyt. "ustawy 203"	x	x	x	x	x	x	x	x	
Zobowiązania zakładu, przekazane przez wierzycieli pierwotnych innym podmiotom	-9 456,8	x	x	x	-109 407,4	x	x	x	

Dynamika zobowiązań (według rodzajów) SPZOZ utworzonych przez jednostki samorządu terytorialnego województwa kujawsko-pomorskiego posiadanych w latach 2013-2017 r. na podstawie informacji SPZOZ funkcjonujących na koniec danego roku (w procentach)

Tytuł zobowiązań		Dynamika zobowiązań w %							
		2014 r. do 2013 r.		2015 r. do 2014 r.		2016 r. do 2015 r.		2017 r. do 2016 r.	
		ogółem	wymag.	ogółem	wymag.	ogółem	wymag.	ogółem	wymag.
1	2	3	4	5	6	7	8	9	
Zobowiązania razem		19,5	56,6	9,9	12,1	-12,2	21,1	2,8	-23,8
z tego:	wobec Zakładu Ubezpieczeń Społecznych	0,6	x	6,9	x	9,3	x	4,7	x
	wobec Urzędu Skarbowego	-3,4	x	14,0	x	-10,5	-57,0	6,0	x
	wobec PFRON	6,6	x	1,2	x	-4,2	x	-0,3	x
	z tytułu pożyczek udzielonych przez jednostki samorządu terytorialnego	-30,1	x	440,7	x	12,8	x	-81,1	x
	z tytułu innych pożyczek i kredytów	27,7	x	13,0	x	-40,3	x	71,4	x
	z tytułu zakupu leków i materiałów medycznych	41,5	35,1	19,9	25,1	16,7	11,4	-4,1	-17,3
	z tytułu zakupu sprzętu i aparatury medycznej	26,4	141,6	57,0	24,7	-8,6	18,7	-1,6	-16,2
	z tytułu zużycia energii, gazu, wody	-13,0	-24,5	-6,0	-12,9	64,6	111,7	-11,7	-7,2
	z tytułu zakupu usług obcych (np. remontowych, transportowych, medycznych...)	40,1	126,9	-13,6	-41,7	14,2	58,3	1,4	-46,0
	wobec pracowników - inne	1,3	-100,0	6,3	x	3,9	x	12,4	15431,3
	pozostałe zobowiązania publicznoprawne	-73,3	-100,0	-48,6	x	2044,5	x	124,9	-76,3
pozostałe zobowiązania cywilnoprawne	1,4	66,6	-0,3	49,9	13,6	13,3	-65,2	-42,8	

Rezerwy utworzone na zobowiązania z tyt. "ustawy 203"	x	x	x	x	x	x	x	x
Zobowiązania zakładu, przekazane przez wierzycieli pierwotnych innym podmiotom	-10,1	x	32,0	x	-98,0	x	x	x

Liczba pracowników w SPZOZ utworzonych przez jednostki samorządu terytorialnego województwa kujawsko-pomorskiego zatrudnionych na podstawie umowy o pracę w latach 2013-2017 na podstawie informacji SPZOZ funkcjonujących na koniec danego roku

Wyszczególnienie	Podmiot tworzący	Liczba pracowników medycznych i niemedycznych zatrudnionych na podstawie umowy o pracę według stanu na koniec				
		2013 r.	2014 r.	2015 r.	2016 r.	2017 r.
1	2	5	6	7	8	9
SPZOZ z oddziałami szpitalnymi	województwo	4 546	4 622	4 542	4 538	4 587
	powiat	2 218	2 183	2 171	2 156	2 140
	gmina (w tym miasto na prawach powiatu)	1 830	1 877	1 841	1 780	1 819
Razem SPZOZ z oddziałami szpitalnymi		8 594	8 682	8 554	8 474	8 546
SPZOZ pozostałe	województwo	551	486	467	467	519
	powiat	311	307	303	299	299
	gmina (w tym miasto na prawach powiatu)	919	836	841	844	838
Razem SPZOZ pozostałe		1 781	1 629	1 611	1 610	1 656
SPZOZ z oddziałami szpitalnymi i pozostałe	województwo	5 097	5 108	5 009	5 005	5 106
	powiat	2 529	2 490	2 474	2 455	2 439
	gmina (w tym miasto na prawach powiatu)	2 749	2 713	2 682	2 624	2 657
RAZEM SPZOZ z oddziałami szpitalnymi i pozostałe		10 375	10 311	10 165	10 084	10 202

Liczba pracowników zatrudnionych na podstawie umowy o pracę w SPZOZ utworzonych przez samorząd z oddziałami szpitalnymi i pozostałych w woj. kujawsko-pomorskim w latach 2013-2017 na podstawie informacji SPZOZ funkcjonujących na koniec danego roku

