

Zobowiązania

wybranych podmiotów leczniczych w województwie kujawsko-pomorskim według stanu na koniec 2016 r.

Ustawa z dnia 28 kwietnia 2011 r. o systemie informacji w ochronie zdrowia (Dz. U. z 2016 r. poz. 1535, ze zm.), zgodnie z nowelizacją z października 2015 r., nakłada obowiązek sprawozdawczy w zakresie danych o sytuacji ekonomiczno-finansowej na podmioty lecznicze działające w formie samodzielnych publicznych zakładów opieki zdrowotnej, jednostek budżetowych, instytutów badawczych oraz spółek kapitałowych utworzonych przez Skarb Państwa, jednostkę samorządu terytorialnego lub uczelnię medyczną albo w której łączny ich udział wynosi co najmniej 51% kapitału zakładowego. W związku z tym począwszy od 2016 r. (dane według stanu na 31.12.2015 r.) rozszerzeniu uległ katalog jednostek przekazujących dla potrzeb Ministerstwa Zdrowia kwartalne informacje o posiadanych zobowiązaniach, obejmujący do tej pory jedynie samodzielne publiczne zakłady opieki zdrowotnej.

Wydział Zdrowia – Kujawsko-Pomorskie Centrum Zdrowia Publicznego Kujawsko-Pomorskiego Urzędu Wojewódzkiego w Bydgoszczy koordynuje proces sprawozdawczy dla wszystkich określonych w ustawie rodzajów jednostek z terenu województwa kujawsko-pomorskiego, dla których podmiotem tworzącym nie są ministrowie lub uczelnie medyczne. Dane zebrane od tych jednostek zaprezentowane zostały w niniejszym opracowaniu według podziału na samodzielne publiczne zakłady opieki zdrowotnej utworzone przez samorząd, spółki z ograniczoną odpowiedzialnością z większościowym udziałem samorządu i jednostki budżetowe oraz według podziału na podmioty posiadające oddziały szpitalne i pozostałe. W opracowaniu przedstawiono informacje według stanu na koniec 2016 r. W ujęciu retrospektywnym przedstawione zostały jedynie dane dla samodzielnych publicznych zakładów opieki zdrowotnej utworzonych przez jednostki samorządu terytorialnego.

Bydgoszcz, czerwiec 2017

Wykaz podmiotów leczniczych z terenu województwa kujawsko-pomorskiego zobowiązanych do przekazywania informacji o sytuacji ekonomiczno-finansowej dla potrzeb Ministerstwa Zdrowia dla których jednostką koordynującą proces sprawozdawczy jest K-PUW według stanu na koniec 2016 r.

Lp.	Nazwa samodzielnego publicznego zakładu opieki zdrowotnej	Rodzaj podmiotu	Nr księgi rejestrowej
1	2	3	4
Podmioty z oddziałami szpitalnymi (Lp. 1-25)			
1	Centrum Onkologii im. prof. F. Łukaszczyka w Bydgoszczy	SPZOZ utworzony przez samorząd	00000002259
2	Wojewódzki Szpital Dziecięcy im. J. Brudzińskiego w Bydgoszczy	SPZOZ utworzony przez samorząd	00000002215
3	Kujawsko-Pomorskie Centrum Pulmonologii w Bydgoszczy	SPZOZ utworzony przez samorząd	00000002240
4	Wojewódzki Szpital Obserwacyjno-Zakaźny im. T. Browicza w Bydgoszczy	SPZOZ utworzony przez samorząd	00000002256
5	Wojewódzki Szpital Zespolony im. L. Rydygiera w Toruniu	SPZOZ utworzony przez samorząd	00000002403
6	Wojewódzki Szpital Specjalistyczny im. błogosławionego ks. J. Popieluszki we Włocławku	SPZOZ utworzony przez samorząd	00000155388
7	Wojewódzki Szpital dla Nerwowo i Psychicznie Chorych im. dr J. Bednarza w Świeciu	SPZOZ utworzony przez samorząd	00000002253
8	Wojewódzki Ośrodek Terapii Uzależnień i Współzależnienia w Toruniu	SPZOZ utworzony przez samorząd	00000002696
9	Zespół Opieki Zdrowotnej w Chełmie	SPZOZ utworzony przez samorząd	00000002391
10	Szpital Wielospecjalistyczny im. Ludwika Błażka w Inowrocławiu	SPZOZ utworzony przez samorząd	00000002232
11	Samodzielny Publiczny Zakład Opieki Zdrowotnej w Mogilnie	SPZOZ utworzony przez samorząd	00000002225
12	Samodzielny Publiczny Zakład Opieki Zdrowotnej w Radziejowie	SPZOZ utworzony przez samorząd	00000002447
13	Samodzielny Publiczny Zakład Opieki Zdrowotnej w Rypinie	SPZOZ utworzony przez samorząd	00000002449
14	Samodzielny Publiczny Zakład Opieki Zdrowotnej w Brodnicy	SPZOZ utworzony przez samorząd	00000002388
15	Wielospecjalistyczny Szpital Miejski im dr. E. Warmińskiego w Bydgoszczy	SPZOZ utworzony przez samorząd	00000002247
16	Regionalny Szpital Specjalistyczny im.dr. W. Biegańskiego w Grudziądzu	SPZOZ utworzony przez samorząd	00000002428
17	Specjalistyczny Szpital Miejski im. M. Kopernika w Toruniu	SPZOZ utworzony przez samorząd	00000002435
18	Samodzielny Publiczny Zakład Opieki Zdrowotnej im. Macieja z Miechowa w Łasinie	SPZOZ utworzony przez samorząd	00000002417
19	Szpital Powiatowy w Golubiu-Dobrzyń	Spółka z ograniczoną odpowiedzialnością	00000002713
20	Szpital Powiatowy w Chełmży	Spółka z ograniczoną odpowiedzialnością	00000002714
21	Szpital Tucholski	Spółka z ograniczoną odpowiedzialnością	00000002756
22	Powiatowy Szpital w Aleksandrowie Kujawskim	Spółka z ograniczoną odpowiedzialnością	00000002894
23	Pałuckie Centrum Zdrowia w Żniniu	Spółka z ograniczoną odpowiedzialnością	00000002917
24	NOVUM-MED w Węcborku	Spółka z ograniczoną odpowiedzialnością	00000002919
25	Szpital Lipno	Spółka z ograniczoną odpowiedzialnością	00000023149
Podmioty pozostałe (Lp. 26-103)			
26	Sanatorium Uzdrawiskowe "Przy Tęży" im. dr J. Krzyńskiego w Inowrocławiu	SPZOZ utworzony przez samorząd	00000002294
27	Wojewódzka Stacja Pogotwia Ratunkowego w Bydgoszczy	SPZOZ utworzony przez samorząd	00000002265
28	Wojewódzki Ośrodek Medycyny Pracy w Bydgoszczy	SPZOZ utworzony przez samorząd	00000002249
29	Wojewódzki Ośrodek Medycyny Pracy w Toruniu	SPZOZ utworzony przez samorząd	00000002393
30	Wojewódzki Ośrodek Medycyny Pracy we Włocławku	SPZOZ utworzony przez samorząd	00000002483
31	Wojewódzka Przychodnia Zdrowia Psychicznego w Bydgoszczy	SPZOZ utworzony przez samorząd	00000002264
32	Samodzielny Publiczny Zakład Lecznico-Opiekuńczy w Raciążku	SPZOZ utworzony przez samorząd	00000002452
33	Samodzielny Publiczny Zakład Opieki Zdrowotnej w Wąbrzeźnie	SPZOZ utworzony przez samorząd	00000002395
34	Samodzielny Publiczny Zespół Przychodni Specjalistycznych we Włocławku	SPZOZ utworzony przez samorząd	00000002453
35	Zakład Pielęgnacyjno-Opiekuńczy im. Ks. J. Popieluszki w Toruniu	SPZOZ utworzony przez samorząd	00000002599
36	Miejska Przychodnia Specjalistyczna w Toruniu	SPZOZ utworzony przez samorząd	00000002431
37	Samodzielny Publiczny Zakład Opieki Zdrowotnej w Barcinie	SPZOZ utworzony przez samorząd	00000002546
38	Gminna Przychodnia w Bukowcu	SPZOZ utworzony przez samorząd	00000002219
39	Samodzielny Publiczny Zakład Opieki Zdrowotnej w Cekcynie	SPZOZ utworzony przez samorząd	00000002281
40	Gminna Przychodnia w Dąbrowie Chełmińskiej	SPZOZ utworzony przez samorząd	00000002282
41	Samodzielny Publiczny Zakład Opieki Zdrowotnej w Dębowej Łące	SPZOZ utworzony przez samorząd	00000002386
42	Gminna Przychodnia w Dobrczu	SPZOZ utworzony przez samorząd	00000002285
43	Samodzielny Publiczny Zakład Opieki Zdrowotnej w Obrowie z siedzibą w Dobrzejewicach	SPZOZ utworzony przez samorząd	00000002425
44	Gminna Przychodnia w Dragaczu z siedzibą w Dolnej Grupie	SPZOZ utworzony przez samorząd	00000002222
45	Samodzielny Publiczny Zakład Opieki Zdrowotnej w Goścyniu	SPZOZ utworzony przez samorząd	00000002280
46	Zakład Opieki Zdrowotnej Gminy Grudziądz	SPZOZ utworzony przez samorząd	00000002424
47	Samodzielny Publiczny Zakład Opieki Zdrowotnej w Gruciu	SPZOZ utworzony przez samorząd	00000002416
48	Samodzielny Publiczny Zakład Opieki Zdrowotnej w Izbicy Kujawskiej	SPZOZ utworzony przez samorząd	00000002588
49	Gminna Przychodnia w Jeżewie	SPZOZ utworzony przez samorząd	00000002258
50	Samodzielna Publiczna Miejsko-Gminna Przychodnia w Kamieniu Krajeńskim	SPZOZ utworzony przez samorząd	00000002322

Wykaz podmiotów leczniczych z terenu województwa kujawsko-pomorskiego zobowiązanych do przekazywania informacji o sytuacji ekonomiczno-finansowej dla potrzeb Ministerstwa Zdrowia dla których jednostką koordynującą proces sprawozdawczy jest K-PUW według stanu na koniec 2016 r. dok.

Lp.	Nazwa samodzielnego publicznego zakładu opieki zdrowotnej	Rodzaj podmiotu	Nr księgi rejestrowej
1	2	3	4
51	Samodzielny Publiczny Zakład Opieki Zdrowotnej w Kęsowie	SPZOZ utworzony przez samorząd	00000002315
52	Samodzielny Publiczny Zakład Opieki Zdrowotnej w Kijewie Królewskim	SPZOZ utworzony przez samorząd	00000002434
53	Samodzielny Publiczny Zakład Opieki Zdrowotnej w Koronowie	SPZOZ utworzony przez samorząd	00000002241
54	Samodzielny Publiczny Zakład Opieki Zdrowotnej Gminy Wodavek z siedzibą w Kruszynie	SPZOZ utworzony przez samorząd	00000002421
55	Samodzielny Gminny Zakład Opieki Zdrowotnej w Książkach	SPZOZ utworzony przez samorząd	00000002426
56	Gminny Ośrodek Zdrowia w Lisewie	SPZOZ utworzony przez samorząd	00000002423
57	Samodzielny Publiczny Zakład Opieki Zdrowotnej Gminy i Miasta w Lubrańcu	SPZOZ utworzony przez samorząd	00000002381
58	Samodzielny Publiczny Zakład Opieki Zdrowotnej w Łabiszynie	SPZOZ utworzony przez samorząd	00000002834
59	Samodzielny Publiczny Zakład Opieki Zdrowotnej w Łysomicach	SPZOZ utworzony przez samorząd	00000002647
60	Gminna Przychodnia w Nowej Wsi Wielkiej	SPZOZ utworzony przez samorząd	00000002235
61	Gminna Przychodnia w Nowem	SPZOZ utworzony przez samorząd	00000002267
62	Gminna Przychodnia w Osiu	SPZOZ utworzony przez samorząd	00000002216
63	Gminna Przychodnia w Osiełsku	SPZOZ utworzony przez samorząd	00000002230
64	Publiczny Zakład Opieki Zdrowotnej w Papowie Biskupim	SPZOZ utworzony przez samorząd	00000002430
65	Samodzielny Publiczny Zakład Opieki Zdrowotnej w Płużnicy	SPZOZ utworzony przez samorząd	00000002406
66	Gminny Ośrodek Rehabilitacji w Pruszczu	SPZOZ utworzony przez samorząd	00000002328
67	Samodzielny Publiczny Zakład Opieki Zdrowotnej w Radzynie Chelmińskim	SPZOZ utworzony przez samorząd	00000002437
68	Gminny Ośrodek Zdrowia w Rogóźnie	SPZOZ utworzony przez samorząd	00000002408
69	Gminny Ośrodek Zdrowia w Słbnie	SPZOZ utworzony przez samorząd	00000002418
70	Samodzielny Publiczny Zakład Opieki Zdrowotnej w Śliwicach	SPZOZ utworzony przez samorząd	00000002302
71	Miejsko-Gminna Przychodnia w Świeciu	SPZOZ utworzony przez samorząd	00000002330
72	Gminny Zakład Opieki Zdrowotnej w Świeciu n/Osą	SPZOZ utworzony przez samorząd	00000002422
73	Gminny Ośrodek Zdrowia w Unisławiu	SPZOZ utworzony przez samorząd	00000002427
74	Gminna Przychodnia w Warlubiu	SPZOZ utworzony przez samorząd	00000002248
75	Gminny Ośrodek Zdrowia w Wielkiej Nieszawce	SPZOZ utworzony przez samorząd	00000002401
76	Samodzielny Publiczny Zakład Opieki Zdrowotnej we Wrockach	SPZOZ utworzony przez samorząd	00000002686
77	Samodzielny Publiczny Ośrodek Zdrowia w Żelnie	SPZOZ utworzony przez samorząd	00000002429
78	Gminna Przychodnia w Złotnikach Kujawskich	SPZOZ utworzony przez samorząd	00000002373
79	Gminny Ośrodek Zdrowia w Łubiance	Spółka z ograniczoną odpowiedzialnością	00000002832
80	Miejski Zespół Opieki Zdrowotnej we Włodawku	Spółka z ograniczoną odpowiedzialnością	00000002882
81	SOLMED w Solcu Kujawskim	Spółka z ograniczoną odpowiedzialnością	00000168401
82	Zakład Pielęgnacyjno-Opiekuńczy w Bydgoszczy	Jednostka budżetowa	00000002921
83	Bydgoski Ośrodek Rehabilitacji, Terapii Uzależnień i Profilaktyki BORPA	Jednostka budżetowa	00000002349
84	Wojewódzka Stacja Sanitarno-Epidemiologiczna w Bydgoszczy	Jednostka budżetowa	000000023993
85	Powiatowa Stacja Sanitarno-Epidemiologiczna w Tucholi	Jednostka budżetowa	000000023978
86	Powiatowa Stacja Sanitarno-Epidemiologiczna w Mogilnie	Jednostka budżetowa	000000023979
87	Powiatowa Stacja Sanitarno-Epidemiologiczna w Bydgoszczy	Jednostka budżetowa	000000023981
88	Powiatowa Stacja Sanitarno-Epidemiologiczna w Świeciu	Jednostka budżetowa	000000023982
89	Powiatowa Stacja Sanitarno-Epidemiologiczna w Nakle n. Notecią	Jednostka budżetowa	000000023983
90	Powiatowa Stacja Sanitarno-Epidemiologiczna w Żniniu	Jednostka budżetowa	000000023984
91	Powiatowa Stacja Sanitarno-Epidemiologiczna w Toruniu	Jednostka budżetowa	000000023985
92	Powiatowa Stacja Sanitarno-Epidemiologiczna w Golubiu-Dobrzyńniu	Jednostka budżetowa	000000023986
93	Powiatowa Stacja Sanitarno - Epidemiologiczna w Grudziądzu	Jednostka budżetowa	000000023987
94	Powiatowa Stacja Sanitarno-Epidemiologiczna w Aleksandrowie Kujawskim	Jednostka budżetowa	000000023988
95	Powiatowa Stacja Sanitarno-Epidemiologiczna w Chełmnie	Jednostka budżetowa	000000023989
96	Powiatowa Stacja Sanitarno-Epidemiologiczna we Włodawku	Jednostka budżetowa	000000023990
97	Powiatowa Stacja Sanitarno-Epidemiologiczna w Rypinie	Jednostka budżetowa	000000023991
98	Powiatowa Stacja Sanitarno-Epidemiologiczna w Radziejowie	Jednostka budżetowa	000000023992
99	Powiatowa Stacja Sanitarno-Epidemiologiczna w Wąbrzeźnie	Jednostka budżetowa	000000023994
100	Powiatowa Stacja Sanitarno-Epidemiologiczna w Brodnicy	Jednostka budżetowa	000000023995
101	Powiatowa Stacja Sanitarno-Epidemiologiczna w Lipnie	Jednostka budżetowa	000000023996
102	Powiatowa Stacja Sanitarno-Epidemiologiczna w Inowrocławiu	Jednostka budżetowa	000000023997
103	Powiatowa Stacja Sanitarno-Epidemiologiczna w Sępólnie Krajeńskim	Jednostka budżetowa	000000023980

Zmiany organizacyjne w samodzielnych publicznych zakładach opieki zdrowotnej utworzonych przez jednostki samorządu terytorialnego województwa kujawsko-pomorskiego przeprowadzone w okresie 2011 r. - 2016 r. według stanu na koniec danego roku

2011 r.	2012 r.	2013 r.	2014 r.	2015 r.	2016 r.
SPZOZ w Janowcu Wlkp.	Likwidacja				
Wojewódzki Szpital Zespolony im. L. Rydygiera w Toruniu	Wojewódzki Szpital Zespolony im. L. Rydygiera w Toruniu				
Wojewódzki Szpital Obserwacyjno-Zakaźny w Toruniu					
Wojewódzki Ośrodek Lecznictwa Psychiatrycznego w Toruniu					
Wojewódzka Stacja Pogotowia Ratunkowego w Toruniu					
Szpital Wojewódzki we Włocławku	Wojewódzki Szpital Specjalistyczny im. błogosławionego ks. J. Popiełuszki we Włocławku				
Stacja Pogotowia Ratunkowego we Włocławku					
Regionalny Szpital Specjalistyczny im. dr. W. Biegańskiego w Grudziądzu	Regionalny Szpital Specjalistyczny im. dr. W. Biegańskiego w Grudziądzu				
	Samodzielny Publiczny Zakład Opieki Zdrowotnej w Brodnicy				
Wojewódzki Szpital Dziecięcy im. J. Brudzińskiego w Bydgoszczy	Wojewódzki Szpital Dziecięcy im. J. Brudzińskiego w Bydgoszczy				
Wojewódzka Przychodnia Stomatologiczna w Bydgoszczy					
Wojewódzka Przychodnia Sportowo-Lekarska w Bydgoszczy	Przekształcenie w spółkę z ograniczoną odpowiedzialnością				
Przychodnia Specjalistyczna "OLK-MED" w Toruniu	Przekształcenie w spółkę z ograniczoną odpowiedzialnością				
Wojewódzki Szpital Obserwacyjno-Zakaźny im. T. Browicza w Bydgoszczy	Wojewódzki Szpital Obserwacyjno-Zakaźny im. T. Browicza w Bydgoszczy				
Wojewódzka Przychodnia Dermatologiczna w Bydgoszczy					
Wojewódzkie Centrum Reumatologii i Rehabilitacji w Bydgoszczy	Przekształcenie w spółkę z ograniczoną odpowiedzialnością				
Bydgoskie Centrum Diabetologii i Endokrynologii w Bydgoszczy	Przekształcenie w spółkę z ograniczoną odpowiedzialnością				
Miejsko-Gminna Przychodnia Zdrowia w Solcu Kujawskim	Przekształcenie w spółkę z ograniczoną odpowiedzialnością				
Gminna Przychodnia w Sadkach	Likwidacja				

Rok 2012

- Samodzielny Publiczny Zakład Opieki Zdrowotnej w Janowcu Wielkopolskim został zlikwidowany.

Rok 2013

- Wojewódzki Szpital Obserwacyjno-Zakaźny w Toruniu, Wojewódzki Ośrodek Lecznictwa Psychiatrycznego w Toruniu oraz Wojewódzka Stacja Pogotowia Ratunkowego w Toruniu włączone zostały do Wojewódzkiego Szpitala Zespolonego im. Ludwika Rydygiera w Toruniu,
- Zlikwidowano Szpital Wojewódzki we Włocławku oraz Stację Pogotowia Ratunkowego we Włocławku, a na ich bazie utworzono Wojewódzki Szpital Specjalistyczny im. błogosławionego księdza Jerzego Popiełuszki we Włocławku,
- Na mocy decyzji władz miasta Grudziądz oraz powiatu brodnickiego przestała obowiązywać umowa z 2006 r. włączająca Samodzielny Publiczny Zakład Opieki Zdrowotnej w Brodnicy do Regionalnego Szpitala Specjalistycznego im. dr Władysława Biegańskiego w Grudziądzu, w wyniku czego SPZOZ w Brodnicy ponownie stał się samodzielną jednostką,
- Wojewódzka Przychodnia Stomatologiczna w Bydgoszczy włączona została do Wojewódzkiego Szpitala Dziecięcego im. J. Brudzińskiego w Bydgoszczy,
- Wojewódzka Przychodnia Sportowo-Lekarska w Bydgoszczy przekształcona została w spółkę z ograniczoną odpowiedzialnością,
- Przychodnia Specjalistyczna OLK-MED w Toruniu przekształcona została w spółkę z ograniczoną odpowiedzialnością.

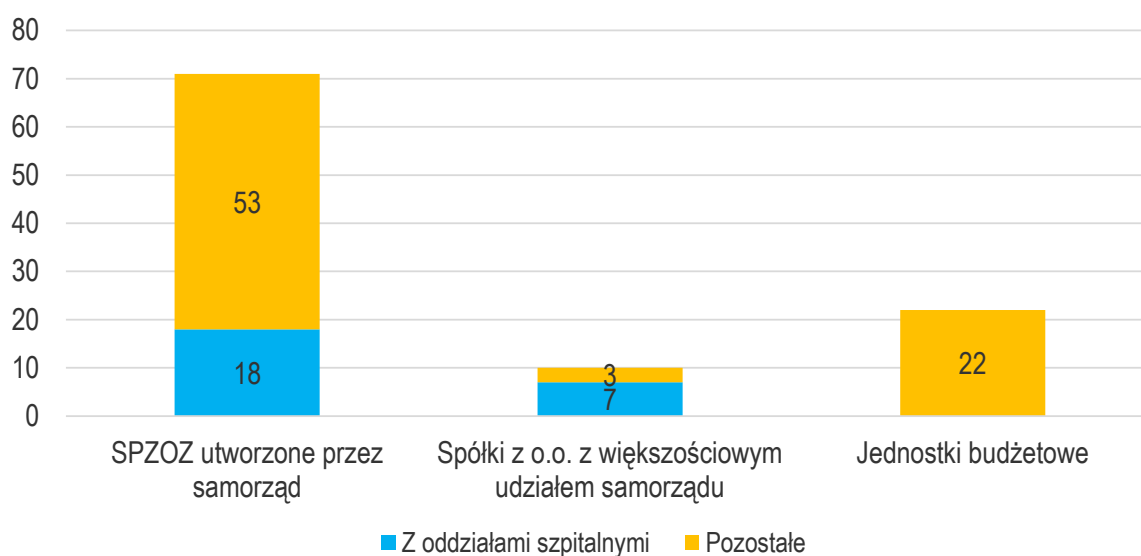
Rok 2014

- Wojewódzka Przychodnia Dermatologiczna w Bydgoszczy włączona została do Wojewódzkiego Szpitala Obserwacyjno-Zakaźnego im. Tadeusza Browicza w Bydgoszczy,
- Wojewódzkie Centrum Reumatologii i Rehabilitacji w Bydgoszczy przekształcone zostało w spółkę z ograniczoną odpowiedzialnością,
- Bydgoskie Centrum Diabetologii i Endokrynologii w Bydgoszczy przekształcone zostało w spółkę z ograniczoną odpowiedzialnością,
- Miejsko-Gminna Przychodnia Zdrowia w Solcu Kujawskim przekształcona została w spółkę z ograniczoną odpowiedzialnością,
- Gminna Przychodnia w Sadkach została zlikwidowana.

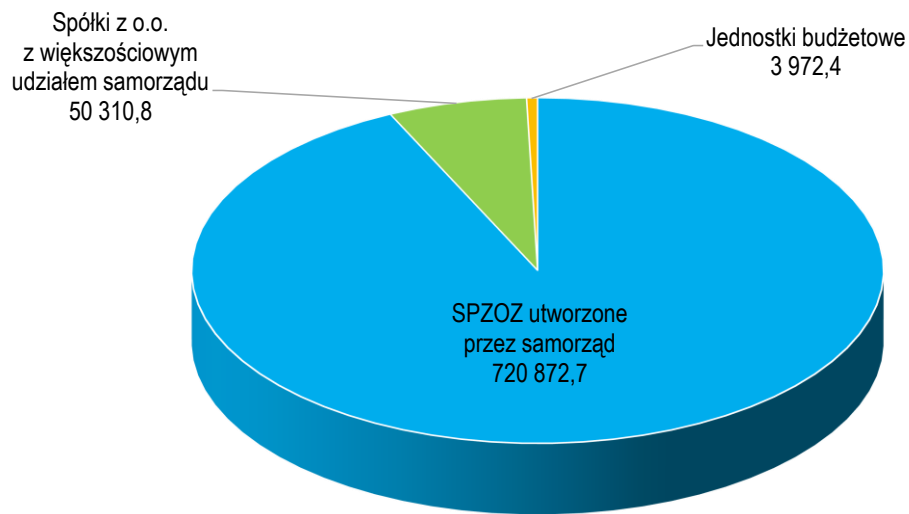
Liczba podmiotów leczniczych z terenu województwa kujawsko-pomorskiego zobowiązanych do przekazywania informacji o sytuacji ekonomiczno-finansowej dla potrzeb Ministerstwa Zdrowia dla których jednostką koordynującą proces sprawozdawczy jest K-PUW według stanu na koniec 2016 r.

Wyszczególnienie	Ogółem	z tego	
		z oddziałami szpitalnymi	pozostałe
1	2	3	4
Podmioty przekazujące informacje z tego:	103	25	78
Samodzielne Publiczne Zakłady Opieki Zdrowotnej utworzone przez samorząd	71	18	53
Spółki z ograniczoną odpowiedzialnością z większościami udziałem samorządu	10	7	3
Jednostki budżetowe	22	-	22

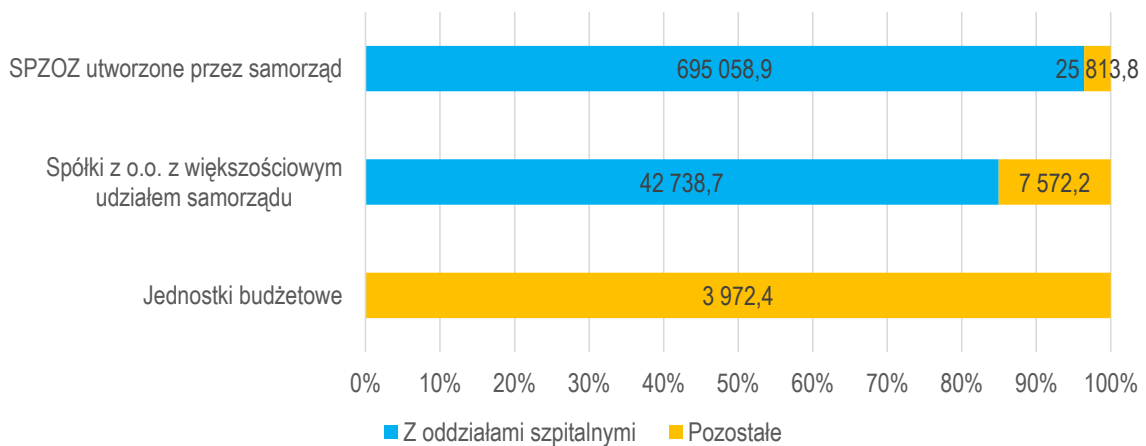
Liczba podmiotów leczniczych z terenu województwa kujawsko-pomorskiego zobowiązanych do przekazywania informacji o sytuacji ekonomiczno-finansowej dla potrzeb Ministerstwa Zdrowia dla których jednostką koordynującą proces sprawozdawczy jest K-PUW według stanu na koniec 2016 r.



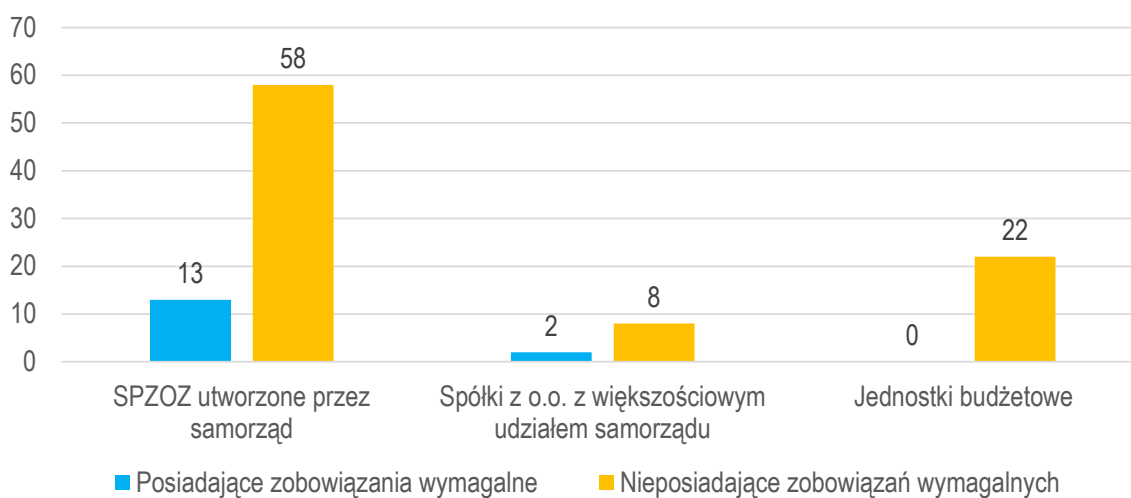
Zobowiązania wybranych podmiotów leczniczych w województwie kujawsko-pomorskim według formy organizacyjno-prawnej według stanu na koniec 2016 r. (w tys. zł)



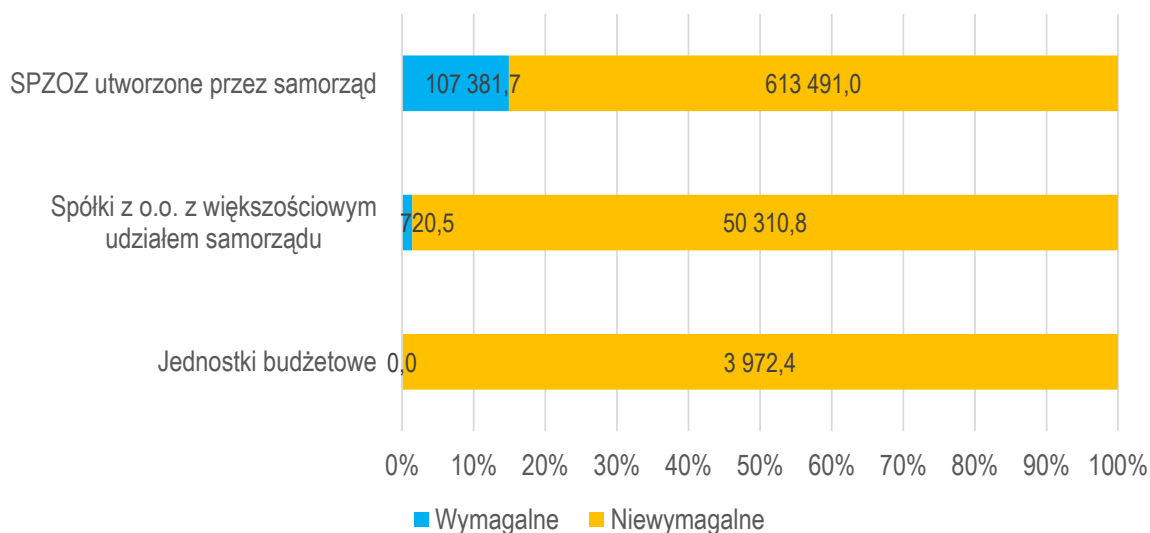
Zobowiązania wybranych podmiotów leczniczych z oddziałami szpitalnymi i pozostałych w województwie kujawsko-pomorskim według formy organizacyjno-prawnej według stanu na koniec 2016 r. (w tys. zł)



Liczba podmiotów leczniczych posiadających i nieposiadających zobowiązań wymagalnych w województwie kujawsko-pomorskim według formy organizacyjno-prawnej według stanu na koniec 2016 r.



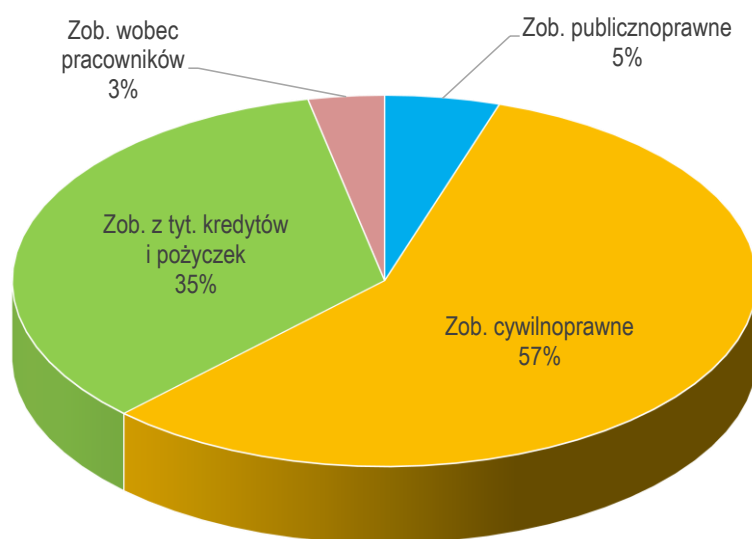
Zobowiązania wymagalne i niewymagalne wybranych podmiotów leczniczych w województwie kujawsko-pomorskim według formy organizacyjno-prawnej według stanu na koniec 2016 r. (w tys. zł)



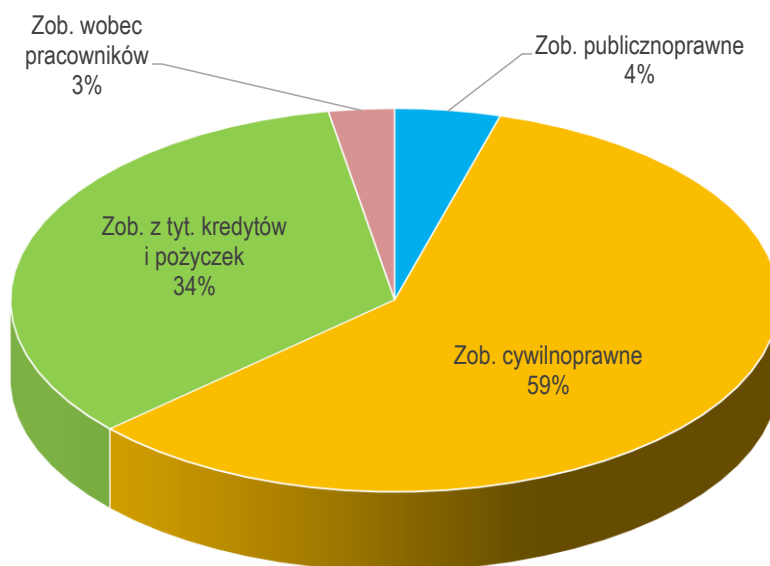
Zobowiązania wybranych podmiotów leczniczych w województwie kujawsko-pomorskim według formy organizacyjno-prawnej i rodzajów zobowiązań według stanu na koniec 2016 r.

Wyszczególnienie	Zobowiązania														
	Ogółem				z tego:										
					SPZOZ utworzone przez samorząd				Spółki z o.o. z większościami udziałem samorządu						Jednostki budżetowe
	z o. szpitalnymi		pozostałe		z o. szpitalnymi		pozostałe		z o. szpitalnymi		pozostałe		w tys. zł		w %
1	2	3	4	5	6	7	8	9	10	11	12	13	14	15	
Zobowiązania razem	737 797,6	100,0	37 358,3	100,0	695 058,9	100,0	25 813,8	100,0	42 738,7	100,0	7 572,2	100,0	3 972,4	100,0	
z tego:															
wobec Zakładu Ubezpieczeń Społecznych	25 690,9	3,5	4 586,1	12,3	22 532,1	3,2	3 480,9	13,5	3 158,8	7,4	519,5	6,9	585,6	14,7	
wobec Urzędu Skarbowego	6 265,6	0,8	1 223,2	3,3	5 346,5	0,8	1 010,6	3,9	919,1	2,2	196,0	2,6	16,6	0,4	
wobec PFRON	281,8	0,0	10,1	0,0	270,2	0,0	10,1	0,0	11,5	0,0	0,0	0,0	0,0	0,0	
z tytułu pożyczek udzielonych przez jednostki samorządu terytorialnego	14 538,0	2,0	74,9	0,2	14 538,0	2,1	74,9	0,3	0,0	0,0	0,0	0,0	0,0	0,0	
z tytułu innych pożyczek i kredytów	236 075,6	32,0	15 691,9	42,0	219 451,2	31,6	10 141,5	39,3	16 624,4	38,9	5 550,4	73,3	0,0	0,0	
z tytułu zakupu leków i materiałów medycznych	105 623,8	14,3	238,9	0,6	104 500,8	15,0	179,7	0,7	1 123,0	2,6	27,6	0,4	31,7	0,8	
z tytułu zakupu sprzętu i aparatury medycznej	29 716,7	4,0	471,3	1,3	29 223,4	4,2	471,3	1,8	493,3	1,2	0,0	0,0	0,0	0,0	
z tytułu zużycia energii, gazu, wody	12 552,2	1,7	566,5	1,5	11 887,7	1,7	436,5	1,7	664,4	1,6	63,7	0,8	66,3	1,7	
z tytułu zakupu usług obcych (np. remontowych, transportowych, medycznych...)	76 255,3	10,3	4 967,2	13,3	69 674,7	10,0	4 144,9	16,1	6 580,5	15,4	721,8	9,5	100,5	2,5	
wobec pracowników	20 416,2	2,8	5 235,1	14,0	18 556,2	2,7	2 145,3	8,3	1 860,0	4,4	233,2	3,1	2 856,5	71,9	
pozostałe zobowiązania publicznoprawne	518,9	0,1	116,1	0,3	516,5	0,1	86,1	0,3	2,4	0,0	30,0	0,4	0,0	0,0	
pozostałe zobowiązania cywilnoprawne	209 862,6	28,4	4 177,0	11,2	198 561,5	28,6	3 632,0	14,1	11 301,2	26,4	229,9	3,0	315,1	7,9	
Zobowiązania zakładu, przekazane przez wierzycieli pierwotnych innym podmiotom	2 265,6	x	0,0	x	2 265,6	x	0,0	x	0,0	x	0,0	x	0,0	x	

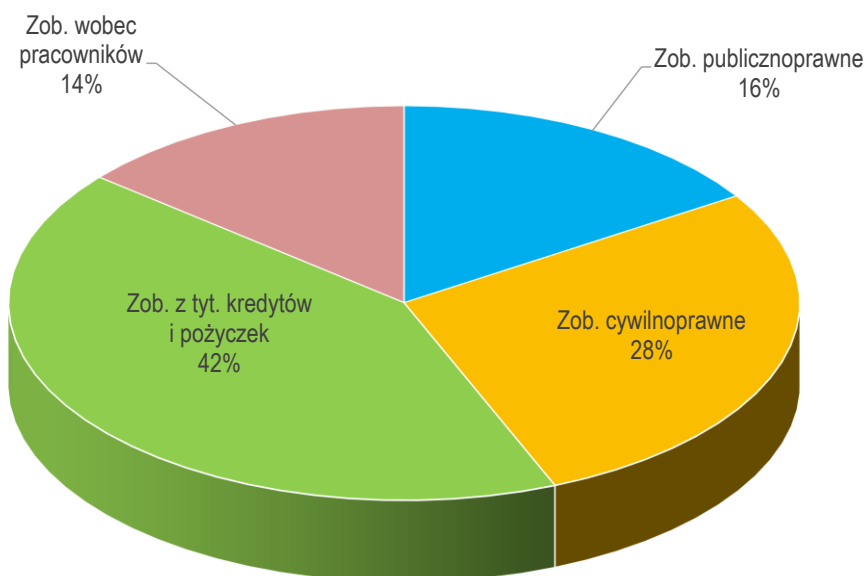
Struktura procentowa zobowiązań wybranych podmiotów leczniczych w województwie kujawsko-pomorskim według stanu na koniec 2016 r.



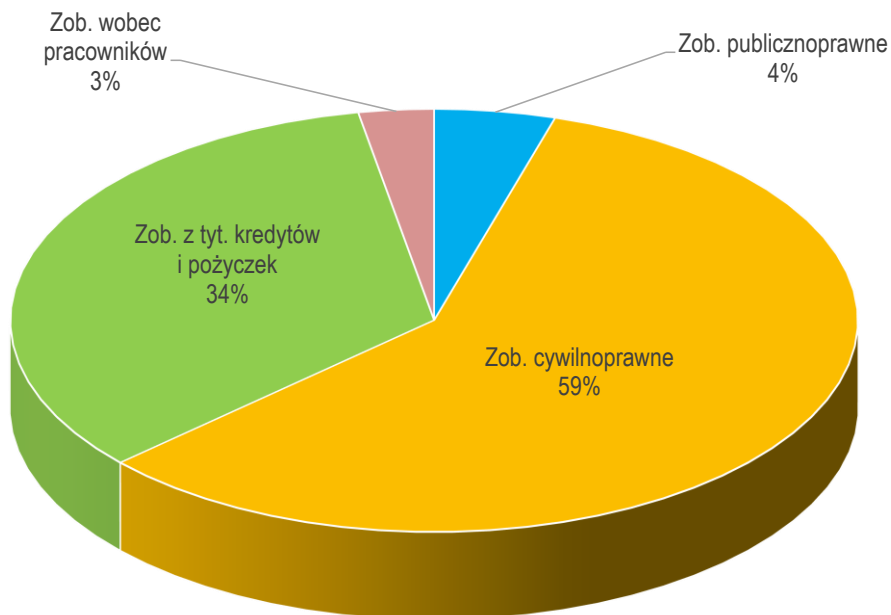
Struktura procentowa zobowiązań wybranych podmiotów leczniczych z oddziałami szpitalnymi w województwie kujawsko-pomorskim według stanu na koniec 2016 r.



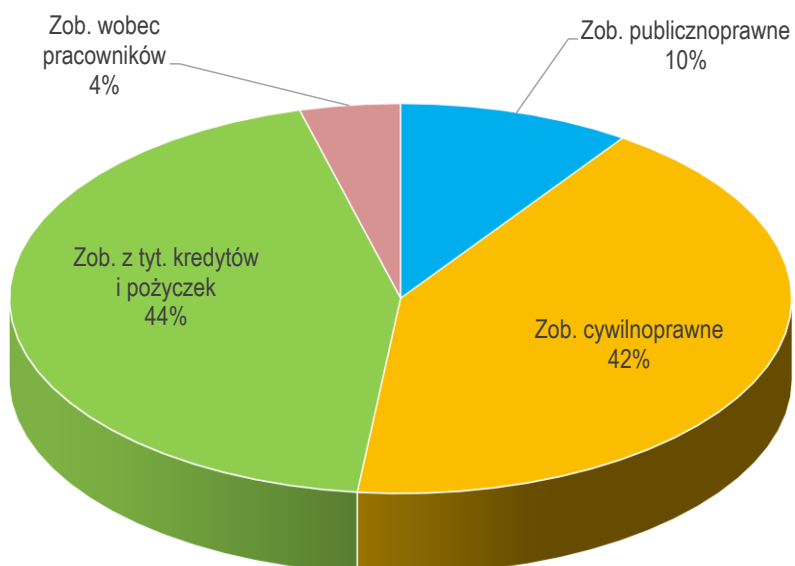
Struktura procentowa zobowiązań wybranych podmiotów leczniczych bez oddziałów szpitalnych w województwie kujawsko-pomorskim według stanu na koniec 2016 r.



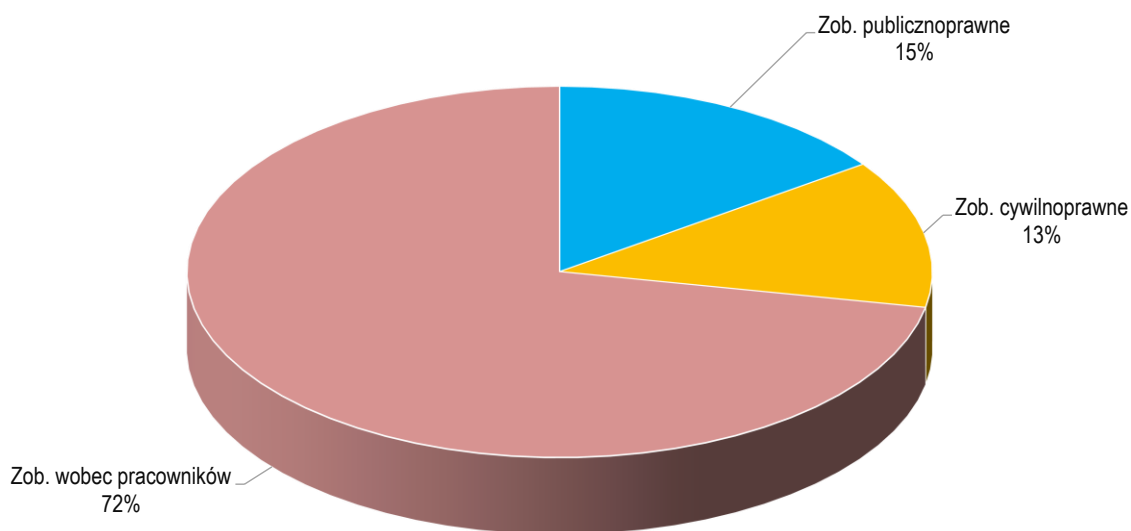
Struktura procentowa zobowiązań SPZOZ utworzonych przez samorząd w województwie kujawsko-pomorskim według stanu na koniec 2016 r.



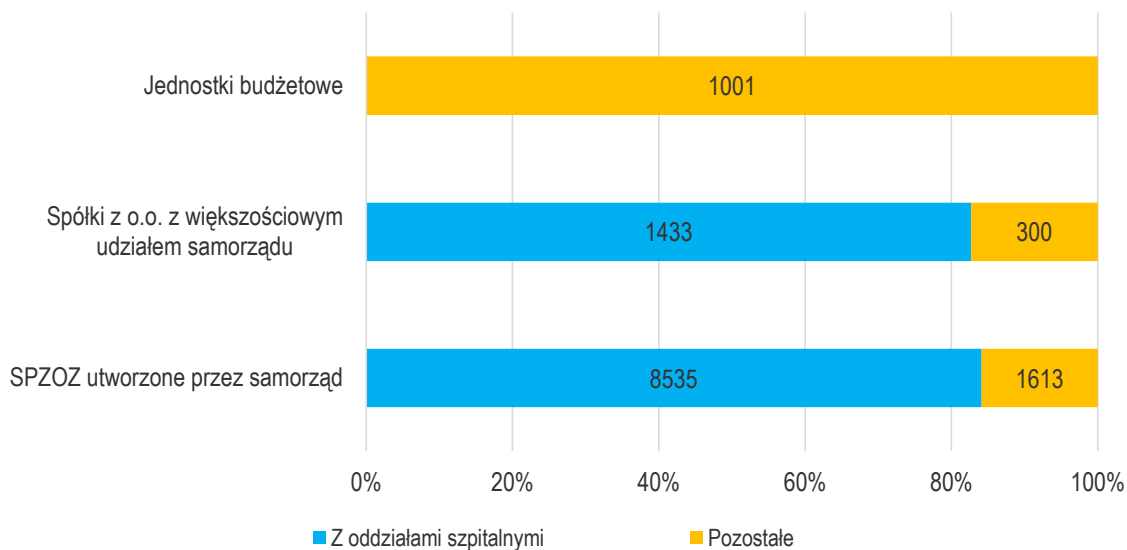
Struktura procentowa zobowiązań spółek z ograniczoną odpowiedzialnością z większościami udziałem samorządu w województwie kujawsko-pomorskim według stanu na koniec 2016 r.



Struktura procentowa zobowiązań jednostek budżetowych w województwie kujawsko-pomorskim według stanu na koniec 2016 r.



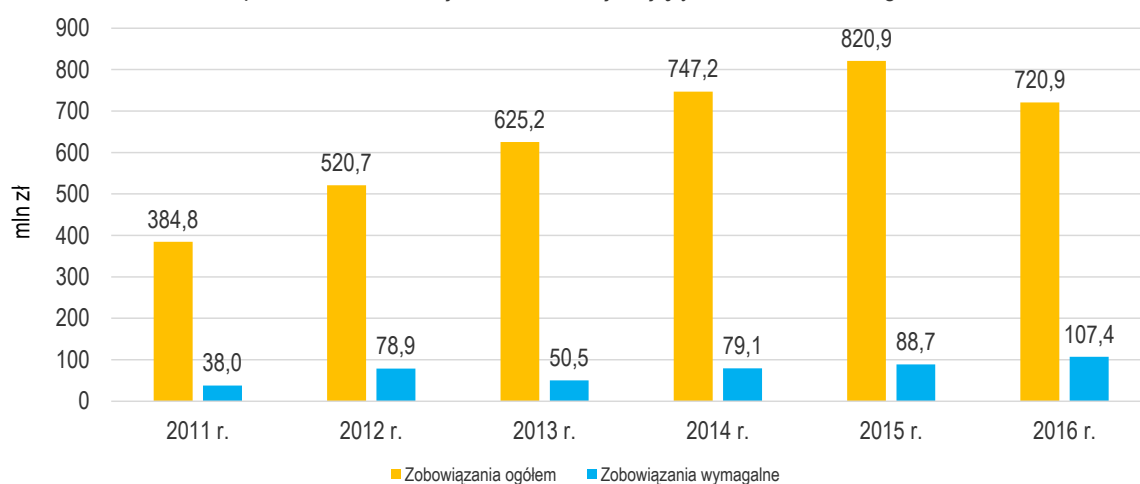
Liczba pracowników zatrudnionych na podstawie umowy o pracę w wybranych podmiotach leczniczych z oddziałami szpitalnymi i pozostałych w województwie kujawsko-pomorskim według formy organizacyjno-prawnej według stanu na koniec 2016 r.



Dynamika zobowiązań ogółem i wymagalnych SPZOZ utworzonych przez jednostki samorządu terytorialnego województwa kujawsko-pomorskiego posiadanych w latach 2011-2016 na podstawie informacji SPZOZ funkcjonujących na koniec danego roku

Wyszczególnienie lat	Liczba SPZOZ według stanu na koniec danego roku	Zobowiązania ogółem stan na koniec roku		Zobowiązania wymagalne stan na koniec roku	
		wartość w tys. zł	dynamika (okres poprzedni = 100%)	wartość w tys. zł	dynamika (okres poprzedni = 100%)
1	2	3	4	5	6
2011 r.	83	384 830,5	-	37 956,6	-
2012 r.	82	520 744,4	135,3	78 870,6	207,8
2013 r.	76	625 244,6	120,1	50 516,1	64,0
2014 r.	71	747 182,2	119,5	79 097,7	156,6
2015 r.	71	820 944,6	109,9	88 678,5	112,1
2016 r.	71	720 872,7	87,8	107 381,7	121,1

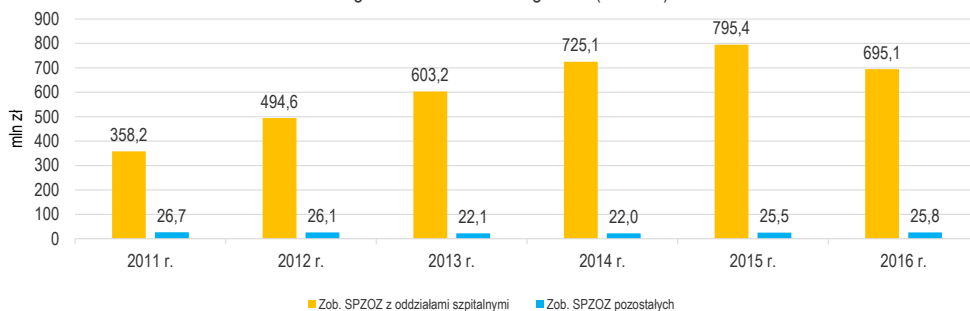
Zobowiązania ogółem i wymagalne SPZOZ utworzonych przez jednostki samorządu terytorialnego województwa kujawsko-pomorskiego posiadane w latach 2011-2016 na podstawie informacji SPZOZ funkcjonujących na koniec danego roku



Zobowiązania ogółem i wymagalne SPZOZ utworzonych przez jednostki samorządu terytorialnego województwa kujawsko-pomorskiego posiadane w okresie 2011 r. - 2016 r. na podstawie informacji SPZOZ funkcjonujących na koniec danego roku

Wyszczególnienie	Zobowiązania SPZOZ według stanu na koniec																	
	2011 r.			2012 r.			2013 r.			2014 r.			2015 r.			2016 r.		
	ogółem	w tym wymagalne		ogółem	w tym wymagalne		ogółem	w tym wymagalne		ogółem	w tym wymagalne		ogółem	w tym wymagalne		ogółem	w tym wymagalne	
	w tys. zł	%		w tys. zł	%		w tys. zł	%		w tys. zł	%		w tys. zł	%		w tys. zł	%	
1	2	3	4	5	6	7	8	9	10	11	12	13	14	15	16	17	18	19
SPZOZ utworzone przez samorząd województwa	96 861,8	14 055,2	14,5	111 057,1	17 559,9	15,8	132 082,6	15 775,2	11,9	156 535,7	26 699,5	17,1	181 941,9	23 238,3	12,8	172 911,8	23 618,7	13,7
SPZOZ z oddziałami szpitalnymi	80 481,6	13 495,7	16,8	95 207,8	17 093,9	18,0	120 431,8	15 775,2	13,1	144 785,9	26 699,5	18,4	166 779,4	23 238,3	13,9	159 371,7	23 618,7	14,8
SPZOZ pozostałe	16 380,1	599,5	3,4	15 849,2	466,1	2,9	11 650,8	0,0	0,0	11 749,7	0,0	0,0	15 162,5	0,0	0,0	13 540,1	0,0	0,0
SPZOZ utworzone przez samorząd powiatowy	34 832,1	4 957,6	14,2	42 625,1	7 852,6	18,4	46 402,7	5 420,8	11,7	44 329,0	3 083,1	7,0	67 785,5	7 526,5	11,1	71 442,6	7 651,9	10,7
SPZOZ z oddziałami szpitalnymi	29 885,0	4 957,6	16,6	37 637,6	7 852,6	20,9	41 146,7	5 420,8	13,2	39 251,7	3 083,1	7,9	62 804,9	7 526,5	12,0	66 337,8	7 651,6	11,5
SPZOZ pozostałe	4 947,1	0,0	0,0	4 987,6	0,0	0,0	5 255,9	0,0	0,0	5 077,4	0,0	0,0	4 980,7	0,0	0,0	5 104,9	0,3	0,0
SPZOZ utworzone przez samorząd gminny (w tym miasta na prawach powiatu)	253 136,6	18 943,9	7,5	367 062,1	53 458,0	14,6	446 759,4	29 320,1	6,6	546 263,6	49 315,2	9,0	571 217,1	57 913,6	10,1	476 518,2	76 111,2	16,0
SPZOZ z oddziałami szpitalnymi	247 800,0	18 943,9	7,6	361 795,2	53 457,7	14,8	441 602,4	29 320,1	6,6	541 104,2	49 314,2	9,1	565 858,3	57 898,6	10,2	469 349,5	74 956,0	16,0
SPZOZ pozostałe	5 336,5	0,0	0,0	5 266,9	0,3	0,0	5 156,9	0,0	0,0	5 159,4	1,0	0,0	5 358,9	15,1	0,3	7 168,8	1 155,1	16,1
RAZEM SPZOZ utworzone przez jednostki samorządu terytorialnego	384 830,5	37 956,6	9,9	520 744,4	78 870,6	15,1	625 244,6	50 516,1	8,1	747 128,2	79 097,7	10,6	820 944,6	88 678,5	10,8	720 872,7	107 381,7	14,9
SPZOZ z oddziałami szpitalnymi	358 166,6	37 397,1	10,4	494 640,6	78 404,2	15,9	603 181,0	50 516,1	8,4	725 141,8	79 096,7	10,9	795 442,6	88 663,4	11,1	695 058,9	106 226,3	15,3
SPZOZ pozostałe	26 663,8	599,5	2,1	26 103,7	466,4	1,8	22 063,6	0,0	0,0	21 986,5	1,0	0,0	25 502,0	15,1	0,1	25 813,8	1 155,4	4,5

Zobowiązania SPZOZ z oddziałami szpitalnymi oraz pozostałych utworzonych przez jednostki samorządu terytorialnego województwa kujawsko-pomorskiego posiadane w okresie 2011 r. - 2016 r. - według stanu na koniec danego roku (w mln zł)



Dynamika zobowiązań SPZOZ utworzonych przez jednostki samorządu terytorialnego województwa kujawsko-pomorskiego posiadanych w latach 2011-2016 na podstawie informacji SPZOZ funkcjonujących na koniec danego roku

Wyszczególnienie	Wzrost lub spadek zobowiązań ogółem porównanie stanów na koniec kwartałów										Wzrost lub spadek zobowiązań wymagalnych porównanie stanów na koniec kwartałów									
	2012 r. do 2011 r.		2013 r. do 2012 r.		2014 r. do 2013 r.		2015 r. do 2014 r.		2016 r. do 2015 r.		2012 r. do 2011 r.		2013 r. do 2012 r.		2014 r. do 2013 r.		2015 r. do 2014 r.		2016 r. do 2015 r.	
	różnica w tys. zł	%	różnica w tys. zł	%	różnica w tys. zł	%	różnica w tys. zł	%	różnica w tys. zł	%	różnica w tys. zł	%	różnica w tys. zł	%	różnica w tys. zł	%	różnica w tys. zł	%	różnica w tys. zł	%
1	2	3	4	5	6	7	8	9	10	11	12	13	14	15	16	17	18	19	20	21
SPZOZ utworzone przez samorząd województwa	14 195,3	14,7	21 025,5	18,9	24 453,1	18,5	25 406,2	16,2	-9 030,1	-5,0	3 504,7	24,9	-1 784,7	-10,2	10 924,2	69,2	-3 461,2	-13,0	380,4	1,6
SPZOZ z oddziałami szpitalnymi	14 726,2	18,3	25 223,9	26,5	24 354,2	20,2	21 993,5	15,2	-7 407,7	-4,4	3 598,2	26,7	-1 318,6	-7,7	10 924,2	69,2	-3 461,2	-13,0	380,4	1,6
SPZOZ pozostałe	-530,9	-3,2	-4 198,5	-26,5	99,0	0,8	3 412,7	29,0	-1 622,3	-10,7	-93,4	-16,7	-466,1	-100,0	0,0	x	0,0	x	0,0	x
SPZOZ utworzone przez samorząd powiatowy	7 793,0	22,4	3 777,5	8,9	-2 073,6	-4,5	23 456,5	52,9	3 657,1	5,4	2 895,0	58,4	-2 431,7	-31,0	-2 337,8	-43,1	4 443,5	144,1	125,3	1,7
SPZOZ z oddziałami szpitalnymi	7 752,6	25,9	3 509,2	9,3	-1 895,1	-4,6	23 553,2	60,0	3 532,9	5,6	2 895,0	58,4	-2 431,7	-31,0	-2 337,8	-43,1	4 443,5	144,1	125,1	1,7
SPZOZ pozostałe	40,4	0,8	268,3	5,4	-178,6	-3,4	-96,7	-1,9	124,2	2,5	0,0	x	0,0	x	0,0	x	0,0	x	0,3	x
SPZOZ utworzone przez samorząd gminny (w tym miasta na prawach powiatu)	113 925,6	45,0	79 697,2	21,7	99 504,2	22,3	24 953,6	4,6	-94 698,9	-16,6	34 514,2	182,2	-24 138,0	-45,2	19 995,1	68,2	8 598,4	17,4	18 197,5	31,4
SPZOZ z oddziałami szpitalnymi	113 995,2	46,0	79 807,2	22,1	99 501,7	22,5	24 754,1	4,6	-96 508,8	-17,1	34 513,9	182,2	-24 137,6	-45,2	19 994,1	68,2	8 584,4	17,4	17 057,4	29,5
SPZOZ pozostałe	-69,6	-1,3	-110,0	-2,1	2,5	0,0	199,5	3,9	1 809,9	33,8	0,3	1 427	-0,3	-100,0	1,0	x	14,1	1 416	1 140,1	x
RAZEM SPZOZ utworzone przez jednostki samorządu terytorialnego	135 913,9	35,3	104 500,2	20,1	121 883,7	19,5	73 816,3	9,9	-100 071,9	-12,2	40 913,9	107,8	-28 354,4	-36,0	28 581,6	56,6	9 580,7	12,1	18 703,2	21,1
SPZOZ z oddziałami szpitalnymi	136 474,0	38,1	108 540,3	21,9	121 960,8	20,2	70 300,8	9,7	-100 383,7	-12,6	41 007,0	109,7	-27 888,0	-35,6	28 580,6	56,6	9 566,7	12,1	17 562,9	19,8
SPZOZ pozostałe	-560,1	-2,1	-4 040,1	-15,5	-77,1	-0,3	3 515,5	16,0	311,8	1,2	-93,1	-16,6	-466,4	-100,0	1,0	x	14,1	1 416	1 140,4	x

Zobowiązania ogółem i wymagalne (według rodzajów) SPZOZ utworzonych przez jednostki samorządu terytorialnego województwa kujawsko-pomorskiego posiadane w latach 2011-2016 na podstawie informacji SPZOZ funkcjonujących na koniec danego roku

Tytuł zobowiązań	Zobowiązania SPZOZ według stanu na koniec																	
	2011 r.			2012 r.			2013 r.			2014 r.			2015 r.			2016 r.		
	ogółem	wymagalne		ogółem	wymagalne		ogółem	wymagalne		ogółem	wymagalne		ogółem	wymagalne		ogółem	wymagalne	
	w tys. zł	%		w tys. zł	%		w tys. zł	%		w tys. zł	%		w tys. zł	%		w tys. zł	%	
1	2	3	4	5	6	7	8	9	10	11	12	13	14	15	16	17	18	19
Zobowiązania razem	384 830,5	37 956,6	9,9	520 744,4	78 870,6	15,1	625 244,6	50 516,1	8,1	747 128,2	79 097,7	10,6	820 963,2	88 678,5	10,8	720 872,7	107 381,7	14,9
wobec Zakładu Ubezpieczeń Społecznych	23 148,4	1,1	0,0	23 964,3	0,0	0,0	22 152,2	0,0	0,0	22 280,5	0,0	0,0	23 809,0	0,0	0,0	26 013,0	0,0	0,0
wobec Urzędu Skarbowego	6 365,6	0,0	0,0	6 421,1	134,3	2,1	6 452,7	0,0	0,0	6 232,5	0,0	0,0	7 104,0	7,2	0,1	6 357,1	3,1	0,0
wobec PFRON	283,5	0,0	0,0	284,8	0,0	0,0	271,2	0,0	0,0	289,1	0,0	0,0	292,6	0,0	0,0	280,3	0,0	0,0
z tytułu pożyczek udzielonych przez jednostki samorządu terytorialnego	3 839,2	3 444,2	89,7	3 493,2	464,9	13,3	3 428,3	0,0	0,0	2 395,0	0,0	0,0	12 950,0	0,0	0,0	14 612,9	0,0	0,0
z tytułu innych pożyczek i kredytów	93 286,6	0,0	0,0	205 107,4	0,0	0,0	266 421,4	0,0	0,0	340 338,7	0,0	0,0	384 558,1	0,0	0,0	229 592,7	0,0	0,0
z tytułu zakupu leków i materiałów medycznych	42 243,5	17 106,6	40,5	63 990,9	32 720,2	51,1	52 866,5	28 759,9	54,4	74 809,2	38 848,5	51,9	89 705,4	48 600,3	54,2	104 680,5	54 118,3	51,7
z tytułu zakupu sprzętu i aparatury medycznej	13 917,8	3 557,0	25,6	24 351,5	8 055,5	33,1	16 381,8	5 225,0	31,9	20 707,0	12 623,8	61,0	32 502,6	15 736,4	48,4	29 694,7	18 677,4	62,9
z tytułu zużycia energii, gazu, wody	9 970,7	3 226,4	32,4	12 771,4	8 257,3	64,7	9 150,9	4 092,9	44,7	7 961,0	3 091,8	38,8	7 486,0	2 692,3	36,0	12 324,2	5 700,8	46,3
z tytułu zakupu usług obcych (np. remontowych, transportowych, medycznych...)	54 268,7	7 246,5	13,4	53 848,4	10 757,8	20,0	53 421,0	7 282,6	13,6	74 852,8	16 522,6	22,1	64 654,1	9 634,9	14,9	73 819,7	15 254,6	20,7
wobec pracowników - inne	22 934,7	1 228,9	5,4	18 715,3	811,0	4,3	18 501,1	329,8	1,8	18 746,6	0,0	0,0	19 918,6	0,0	0,0	20 701,5	0,3	0,0
pozostałe zobowiązania publicznoprawne	723,0	110,1	15,2	390,7	32,9	8,4	205,0	16,5	8,1	54,7	0,0	0,0	28,1	0,0	0,0	602,5	16,9	2,8
pozostałe zobowiązania cywilnoprawne	113 848,8	2 035,9	1,8	107 405,3	17 636,8	16,4	175 992,4	4 809,5	2,7	178 461,2	8 011,1	4,5	177 936,1	12 007,3	6,7	202 193,5	13 610,2	6,7
Rezerwy utworzone na zobowiązania z tyt. "ustawy 203"	0,0	x	x	0,0	x	x	1 191,0	x	x	x	x	x	x	x	x	x	x	x
Zobowiązania zakładu, przekazane przez wierzycieli pierwotnych innym podmiotom	18 559,5	x	x	21 080,1	x	x	94 057,1	x	x	84 600,3	x	x	111 672,9	x	x	2 265,6	x	x

Dynamika zobowiązań (według rodzajów) SPZOZ utworzonych przez jednostki samorządu terytorialnego województwa kujawsko-pomorskiego posiadanych w latach 2011-2016 na podstawie informacji SPZOZ funkcjonujących na koniec danego roku (wartości bezwzględne)

Tytuł zobowiązań		Wzrost / spadek zobowiązań w tys. zł									
		2012 r. minus 2011 r.		2013 r. minus 2012 r.		2014 r. minus 2013 r.		2015 r. minus 2014 r.		2016 r. minus 2015	
		ogółem	wymag.	ogółem	wymag.	ogółem	wymag.	ogółem	wymag.	ogółem	wymag.
1	2	3	4	5	6	7	8	9	10	11	
Zobowiązania razem		135 913,9	40 913,9	104 500,2	-28 354,4	121 883,7	28 581,6	73 834,9	9 580,7	-100 090,5	18 703,2
z tego:	wobec Zakładu Ubezpieczeń Społecznych	815,9	-1,1	-1 812,2	0,0	128,3	0,0	1 528,6	0,0	2 204,0	0,0
	wobec Urzędu Skarbowego	55,5	134,3	31,6	-134,3	-220,3	0,0	871,6	7,2	-746,9	-4,1
	wobec PFRON	1,3	0,0	-13,5	0,0	17,9	0,0	3,4	0,0	-12,2	0,0
	z tytułu pożyczek udzielonych przez jednostki samorządu terytorialnego	-346,0	-2 979,3	-64,9	-464,9	-1 033,3	0,0	10 555,0	0,0	1 662,9	0,0
	z tytułu innych pożyczek i kredytów	111 820,8	0,0	61 314,0	0,0	73 917,3	0,0	44 219,4	0,0	-154 965,4	0,0
	z tytułu zakupu leków i materiałów medycznych	21 747,4	15 613,6	-11 124,4	-3 960,3	21 942,7	10 088,5	14 896,2	9 751,9	14 975,1	5 518,0
	z tytułu zakupu sprzętu i aparatury medycznej	10 433,7	4 498,5	-7 969,7	-2 830,5	4 325,2	7 398,9	11 795,5	3 112,6	-2 807,9	2 941,0
	z tytułu zużycia energii, gazu, wody	2 800,7	5 030,9	-3 620,5	-4 164,4	-1 189,9	-1 001,1	-475,0	-399,5	4 838,3	3 008,6
	z tytułu zakupu usług obcych (np. remontowych, transportowych, medycznych...)	-420,3	3 511,3	-427,4	-3 475,2	21 431,8	9 240,0	-10 198,7	-6 887,7	9 165,5	5 619,7
	wobec pracowników - inne	-4 219,4	-417,9	-214,2	-481,2	245,5	-329,8	1 172,1	0,0	782,9	0,3
	pozostałe zobowiązania publicznoprawne	-332,2	-77,2	-185,7	-16,4	-150,3	-16,5	-26,6	0,0	574,4	16,9
	pozostałe zobowiązania cywilnoprawne	-6 443,5	15 600,9	68 587,1	-12 827,2	2 468,7	3 201,6	-525,1	3 996,2	24 257,4	1 602,9
Rezerwy utworzone na zobowiązania z tyt. "ustawy 203"		0,0	x	1 191,0	x	x	x	x	x	x	x
Zobowiązania zakładu, przekazane przez wierzycieli pierwotnych innym podmiotom		2 520,6	x	72 977,0	x	-9 456,8	x	x	x	-109 407,4	x

Dynamika zobowiązań (według rodzajów) SPZOZ utworzonych przez jednostki samorządu terytorialnego województwa kujawsko-pomorskiego posiadanych w latach 2011-2016 na podstawie informacji SPZOZ funkcjonujących na koniec danego roku (w procentach)

Tytuł zobowiązań	Dynamika zobowiązań w %										
	2012 r. do 2011 r.		2013 r. do 2012 r.		2014 r. do 2013 r.		2015 r. do 2014 r.		2016 r. do 2015 r.		
	ogółem	wymag.	ogółem	wymag.	ogółem	wymag.	ogółem	wymag.	ogółem	wymag.	
1	2	3	4	5	6	7	8	9	10	11	
Zobowiązania razem	35,3	107,8	20,1	-36,0	19,5	56,6	9,9	12,1	-12,2	21,1	
z tego:	wobec Zakładu Ubezpieczeń Społecznych	3,5	-100,0	-7,6	x	0,6	x	6,9	x	9,3	x
	wobec Urzędu Skarbowego	0,9	x	0,5	-100,0	-3,4	x	14,0	x	-10,5	-57,0
	wobec PFRON	0,5	x	-4,8	x	6,6	x	1,2	x	-4,2	x
	z tytułu pożyczek udzielonych przez jednostki samorządu terytorialnego	-9,0	-86,5	-1,9	-100,0	-30,1	x	440,7	x	12,8	x
	z tytułu innych pożyczek i kredytów	119,9	x	29,9	x	27,7	x	13,0	x	-40,3	x
	z tytułu zakupu leków i materiałów medycznych	51,5	91,3	-17,4	-12,1	41,5	35,1	19,9	25,1	16,7	11,4
	z tytułu zakupu sprzętu i aparatury medycznej	75,0	126,5	-32,7	-35,1	26,4	141,6	57,0	24,7	-8,6	18,7
	z tytułu zużycia energii, gazu, wody	28,1	155,9	-28,3	-50,4	-13,0	-24,5	-6,0	-12,9	64,6	111,7
	z tytułu zakupu usług obcych (np. remontowych, transportowych, medycznych...)	-0,8	48,5	-0,8	-32,3	40,1	126,9	-13,6	-41,7	14,2	58,3
	wobec pracowników - inne	-18,4	-34,0	-1,1	-59,3	1,3	-100,0	6,3	x	3,9	x
	pozostałe zobowiązania publicznoprawne	-46,0	-70,1	-47,5	-49,8	-73,3	-100,0	-48,6	x	2044,5	x
pozostałe zobowiązania cywilnoprawne	-5,7	766,3	63,9	-72,7	1,4	66,6	-0,3	49,9	13,6	13,3	
Rezerwy utworzone na zobowiązania z tyt. "ustawy 203"	x	x	x	x	x	x	x	x	x	x	
Zobowiązania zakładu, przekazane przez wierzycieli pierwotnych innym podmiotom	13,6	x	346,2	x	-10,1	x	32,0	x	-98,0	x	

Liczba pracowników w SPZOZ utworzonych przez jednostki samorządu terytorialnego województwa kujawsko-pomorskiego zatrudnionych na podstawie umowy o pracę w okresie 2011-2016 na podstawie informacji SPZOZ funkcjonujących na koniec danego roku

Wyszczególnienie	Podmiot tworzący	Liczba pracowników medycznych i niemedycznych zatrudnionych na podstawie umowy o pracę według stanu na koniec					
		2011 r.	2012 r.	2013 r.	2014 r.	2015 r.	2016 r.
1	2	3	4	5	6	7	8
SPZOZ z oddziałami szpitalnymi	województwo	4 482	4 412	4 546	4 622	4 542	4 538
	powiat	2 076	2 018	2 218	2 183	2 171	2 156
	gmina (w tym miasto na prawach powiatu)	2 199	2 210	1 830	1 877	1 841	1 780
Razem SPZOZ z oddziałami szpitalnymi		8 757	8 640	8 594	8 682	8 554	8 474
SPZOZ pozostałe	województwo	933	900	551	486	467	467
	powiat	311	313	311	307	303	299
	gmina (w tym miasto na prawach powiatu)	943	925	919	836	841	844
Razem SPZOZ pozostałe		2 187	2 138	1 781	1 629	1 611	1 610
SPZOZ z oddziałami szpitalnymi i pozostałe	województwo	5 415	5 312	5 097	5 108	5 009	5 005
	powiat	2 387	2 331	2 529	2 490	2 474	2 455
	gmina (w tym miasto na prawach powiatu)	3 142	3 135	2 749	2 713	2 682	2 624
RAZEM SPZOZ z oddziałami szpitalnymi i pozostałe		10 944	10 778	10 375	10 311	10 165	10 084

Liczba pracowników zatrudnionych na podstawie umowy o pracę w SPZOZ utworzonych przez samorząd z oddziałami szpitalnymi i pozostałych w woj. kujawsko-pomorskim w okresie 2011-2016 na podstawie informacji SPZOZ funkcjonujących na koniec danego roku

