

Zobowiązania

wybranych podmiotów leczniczych w województwie kujawsko-pomorskim według stanu na 30.09.2018 r.

Ustawa z dnia 28 kwietnia 2011 r. o systemie informacji w ochronie zdrowia (tj. Dz. U. z 2017 r. poz. 1845), nakłada obowiązek sprawozdawczy w zakresie danych o sytuacji ekonomiczno-finansowej na podmioty lecznicze działające w formie samodzielnych publicznych zakładów opieki zdrowotnej, jednostek budżetowych, instytutów badawczych oraz spółek kapitałowych utworzonych przez Skarb Państwa, jednostkę samorządu terytorialnego lub uczelnię medyczną albo w której łączny ich udział wynosi co najmniej 51% kapitału zakładowego. W związku z tym począwszy od 2016 r. (dane według stanu na 31.12.2015 r.) rozszerzeniu uległ katalog jednostek przekazujących dla potrzeb Ministerstwa Zdrowia kwartalne informacje o posiadanych zobowiązaniach, obejmujący do tej pory jedynie samodzielne publiczne zakłady opieki zdrowotnej.

Wydział Zdrowia – Kujawsko-Pomorskie Centrum Zdrowia Publicznego Kujawsko-Pomorskiego Urzędu Wojewódzkiego w Bydgoszcy koordynuje proces sprawozdawczy dla wszystkich określonych w ustawie rodzajów jednostek z terenu województwa kujawsko-pomorskiego, dla których podmiotem tworzącym nie są ministrowie lub uczelnie medyczne. Dane zebrane od tych jednostek zaprezentowane zostały w niniejszym opracowaniu według podziału na samodzielne publiczne zakłady opieki zdrowotnej utworzone przez samorząd, spółki z ograniczoną odpowiedzialnością z większościovym udziałem samorządu i jednostki budżetowe oraz według podziału na podmioty posiadające oddziały szpitalne i pozostałe. W opracowaniu przedstawiono informacje według stanu na 30.09.2018 r. W ujęciu retrospektywnym przedstawione zostały jedynie dane dla samodzielnych publicznych zakładów opieki zdrowotnej utworzonych przez jednostki samorządu terytorialnego.

Bydgoszcz, luty 2019

Wykaz podmiotów leczniczych z terenu województwa kujawsko-pomorskiego zobowiązanych do przekazywania informacji o sytuacji ekonomiczno-finansowej dla potrzeb Ministerstwa Zdrowia, dla których jednostką koordynującą proces sprawozdawczy jest K-PUW, stan na dzień 30.09.2018 r.

Lp.	Nazwa podmiotu leczniczego	Rodzaj podmiotu	Nr księgi rejestrowej
1	2	3	4
Podmioty z oddziałami szpitalnymi (Lp. 1-25)			
1	Centrum Onkologii im. prof. F. Łukaszczyka w Bydgoszczy	SPZOZ utworzony przez samorząd	00000002259
2	Wojewódzki Szpital Dziecięcy im. J. Brudzińskiego w Bydgoszczy	SPZOZ utworzony przez samorząd	00000002215
3	Kujawsko-Pomorskie Centrum Pulmonologii w Bydgoszczy	SPZOZ utworzony przez samorząd	00000002240
4	Wojewódzki Szpital Obserwacyjno-Zakaźny im. T. Browicza w Bydgoszczy	SPZOZ utworzony przez samorząd	00000002256
5	Wojewódzki Szpital Zespolony im. L. Rydygiera w Toruniu	SPZOZ utworzony przez samorząd	00000002403
6	Wojewódzki Szpital Specjalistyczny im. błogosławionego ks. J. Popieluszki we Włocławku	SPZOZ utworzony przez samorząd	00000155388
7	Wojewódzki Szpital dla Nerwowo i Psychiczenie Chorych im. dr J. Bednarza w Świeciu	SPZOZ utworzony przez samorząd	00000002253
8	Wojewódzki Ośrodek Terapii Uzależnień i Współuzależnienia w Toruniu	SPZOZ utworzony przez samorząd	00000002696
9	Zespół Opieki Zdrowotnej w Chełmnie	SPZOZ utworzony przez samorząd	00000002391
10	Szpital Wielospecjalistyczny im. Ludwika Błażka w Inowrocławiu	SPZOZ utworzony przez samorząd	00000002232
11	Samodzielny Publiczny Zakład Opieki Zdrowotnej w Mogilnie	SPZOZ utworzony przez samorząd	00000002225
12	Samodzielny Publiczny Zakład Opieki Zdrowotnej w Radziejowie	SPZOZ utworzony przez samorząd	00000002447
13	Samodzielny Publiczny Zakład Opieki Zdrowotnej w Rypinie	SPZOZ utworzony przez samorząd	00000002449
14	Samodzielny Publiczny Zakład Opieki Zdrowotnej w Brodnicy	SPZOZ utworzony przez samorząd	00000002388
15	Wielospecjalistyczny Szpital Miejski im dr. E. Warmińskiego w Bydgoszczy	SPZOZ utworzony przez samorząd	00000002247
16	Regionalny Szpital Specjalistyczny im.dr. W. Biegańskiego w Grudziądzu	SPZOZ utworzony przez samorząd	00000002428
17	Specjalistyczny Szpital Miejski im. M. Kopernika w Toruniu	SPZOZ utworzony przez samorząd	00000002435
18	Samodzielny Publiczny Zakład Opieki Zdrowotnej im. Macieja z Miechowa w Łasinie	SPZOZ utworzony przez samorząd	00000002417
19	Szpital Powiatowy w Golubiu-Dobrzyniu	Spółka kapitałowa	00000002713
20	Szpital Powiatowy w Chełmży	Spółka kapitałowa	00000002714
21	Szpital Tucholski	Spółka kapitałowa	00000002756
22	Powiatowy Szpital w Aleksandrowie Kujawskim	Spółka kapitałowa	00000002894
23	Pałuckie Centrum Zdrowia w Żninie	Spółka kapitałowa	00000002917
24	NOVUM-MED w Więcborku	Spółka kapitałowa	00000002919
25	Szpital Lipno	Spółka kapitałowa	00000023149
Podmioty pozostałe (Lp. 26-104)			
26	Sanatorium Uzdrowskie "Przy Teźni" im. dr J. Krzywińskiego w Inowrocławiu	SPZOZ utworzony przez samorząd	00000002294
27	Wojewódzka Stacja Pogotowia Ratunkowego w Bydgoszczy	SPZOZ utworzony przez samorząd	00000002265
28	Wojewódzki Ośrodek Medycyny Pracy w Bydgoszczy	SPZOZ utworzony przez samorząd	00000002249
29	Wojewódzki Ośrodek Medycyny Pracy w Toruniu	SPZOZ utworzony przez samorząd	00000002393
30	Wojewódzki Ośrodek Medycyny Pracy we Włocławku	SPZOZ utworzony przez samorząd	00000002483
31	Wojewódzka Przychodnia Zdrowia Psychicznego w Bydgoszczy	SPZOZ utworzony przez samorząd	00000002264
32	Samodzielny Publiczny Zakład Leczniczo-Opiekuńczy w Raciążku	SPZOZ utworzony przez samorząd	00000002452
33	Samodzielny Publiczny Zespół Przychodni Specjalistycznych we Włocławku	SPZOZ utworzony przez samorząd	00000002453
34	Zakład Pielęgnacyjno-Opiekuńczy im. Ks. J. Popieluszki w Toruniu	SPZOZ utworzony przez samorząd	00000002599
35	Miejska Przychodnia Specjalistyczna w Toruniu	SPZOZ utworzony przez samorząd	00000002431
36	Samodzielny Publiczny Zakład Opieki Zdrowotnej w Barcinie	SPZOZ utworzony przez samorząd	00000002546
37	Gminna Przychodnia w Bukowcu	SPZOZ utworzony przez samorząd	00000002219
38	Samodzielny Publiczny Zakład Opieki Zdrowotnej w Cekcynie	SPZOZ utworzony przez samorząd	00000002281
39	Gminna Przychodnia w Dąbrowie Chełmińskiej	SPZOZ utworzony przez samorząd	00000002282
40	Samodzielny Publiczny Zakład Opieki Zdrowotnej w Dębowej Łące	SPZOZ utworzony przez samorząd	00000002386
41	Gminna Przychodnia w Dobrczu	SPZOZ utworzony przez samorząd	00000002285
42	Samodzielny Publiczny Zakład Opieki Zdrowotnej w Obrowie z siedzibą w Dobrzejewicach	SPZOZ utworzony przez samorząd	00000002425
43	Gminna Przychodnia w Dragaczu z siedzibą w Dolnej Grupie	SPZOZ utworzony przez samorząd	00000002222
44	Samodzielny Publiczny Zakład Opieki Zdrowotnej w Gostycynie	SPZOZ utworzony przez samorząd	00000002280
45	Zakład Opieki Zdrowotnej Gminy Grudziądz	SPZOZ utworzony przez samorząd	00000002424
46	Samodzielny Publiczny Zakład Opieki Zdrowotnej w Grucie	SPZOZ utworzony przez samorząd	00000002416
47	Samodzielny Publiczny Zakład Opieki Zdrowotnej w Izbicy Kujawskiej	SPZOZ utworzony przez samorząd	00000002588
48	Gminna Przychodnia w Jeżewie	SPZOZ utworzony przez samorząd	00000002258
49	Samodzielna Publiczna Miejsko-Gminna Przychodnia w Kamieniu Krajeńskim	SPZOZ utworzony przez samorząd	00000002322
50	Samodzielny Publiczny Zakład Opieki Zdrowotnej w Kęsowie	SPZOZ utworzony przez samorząd	00000002315

Wykaz podmiotów leczniczych z terenu województwa kujawsko-pomorskiego zobowiązanych do przekazywania informacji o sytuacji ekonomiczno-finansowej dla potrzeb Ministerstwa Zdrowia dla których jednostką koordynującą proces sprawozdawczy jest K-PUW, stan na dzień 30.09.2018 r. (dok.)

Lp.	Nazwa podmiotu leczniczego	Rodzaj podmiotu	Nr księgi rejestrowej
1	2	3	4
51	Samodzielny Publiczny Zakład Opieki Zdrowotnej w Kijewie Królewskim	SPZOZ utworzony przez samorząd	00000002434
52	Samodzielny Publiczny Zakład Opieki Zdrowotnej w Koronowie	SPZOZ utworzony przez samorząd	00000002241
53	Samodzielny Publiczny Zakład Opieki Zdrowotnej Gminy Włocławek z siedzibą w Kruszynie	SPZOZ utworzony przez samorząd	00000002421
54	Samodzielny Gminny Zakład Opieki Zdrowotnej w Książkach	SPZOZ utworzony przez samorząd	00000002426
55	Gminny Ośrodek Zdrowia w Lisewie	SPZOZ utworzony przez samorząd	00000002423
56	Samodzielny Publiczny Zakład Opieki Zdrowotnej Gminy i Miasta w Lubrańcu	SPZOZ utworzony przez samorząd	00000002381
57	Samodzielny Publiczny Zakład Opieki Zdrowotnej w Łabiszynie	SPZOZ utworzony przez samorząd	00000002834
58	Samodzielny Publiczny Zakład Opieki Zdrowotnej w Łysomicach	SPZOZ utworzony przez samorząd	00000002647
59	Gminna Przychodnia w Nowej Wsi Wielkiej	SPZOZ utworzony przez samorząd	00000002235
60	Gminna Przychodnia w Nowem	SPZOZ utworzony przez samorząd	00000002267
61	Gminna Przychodnia w Osiu	SPZOZ utworzony przez samorząd	00000002216
62	Gminna Przychodnia w Osielsku	SPZOZ utworzony przez samorząd	00000002230
63	Publiczny Zakład Opieki Zdrowotnej w Papowie Biskupim	SPZOZ utworzony przez samorząd	00000002430
64	Samodzielny Publiczny Zakład Opieki Zdrowotnej w Płużnicy	SPZOZ utworzony przez samorząd	00000002406
65	Gminny Ośrodek Rehabilitacji w Pruszczu	SPZOZ utworzony przez samorząd	00000002328
66	Samodzielny Publiczny Zakład Opieki Zdrowotnej w Radzynie Chełmińskim	SPZOZ utworzony przez samorząd	00000002437
67	Gminny Ośrodek Zdrowia w Rogóźnie	SPZOZ utworzony przez samorząd	00000002408
68	Gminny Ośrodek Zdrowia w Stolnie	SPZOZ utworzony przez samorząd	00000002418
69	Samodzielny Publiczny Zakład Opieki Zdrowotnej w Śliwicach	SPZOZ utworzony przez samorząd	00000002302
70	Miejsko-Gminna Przychodnia w Świeciu	SPZOZ utworzony przez samorząd	00000002330
71	Gminny Zakład Opieki Zdrowotnej w Świeciu n/Osą	SPZOZ utworzony przez samorząd	00000002422
72	Gminny Ośrodek Zdrowia w Unisławiu	SPZOZ utworzony przez samorząd	00000002427
73	Gminna Przychodnia w Wartubiu	SPZOZ utworzony przez samorząd	00000002248
74	Gminny Ośrodek Zdrowia w Wielkiej Nieszawce	SPZOZ utworzony przez samorząd	00000002401
75	Samodzielny Publiczny Zakład Opieki Zdrowotnej we Wrockach	SPZOZ utworzony przez samorząd	00000002686
76	Samodzielny Publiczny Ośrodek Zdrowia w Zelgnie	SPZOZ utworzony przez samorząd	00000002429
77	Gminna Przychodnia w Złotnikach Kujawskich	SPZOZ utworzony przez samorząd	00000002373
78	Zakład Pielęgnacyjno-Opiekuńczy w Bydgoszczy	Jednostka budżetowa	00000002921
79	Bydgoski Ośrodek Rehabilitacji, Terapii Uzależnień i Profilaktyki BORPA	Jednostka budżetowa	00000002349
80	Wojewódzka Stacja Sanitarno-Epidemiologiczna w Bydgoszczy	Jednostka budżetowa	00000023993
81	Powiatowa Stacja Sanitarno-Epidemiologiczna w Tucholi	Jednostka budżetowa	00000023978
82	Powiatowa Stacja Sanitarno-Epidemiologiczna w Mogilnie	Jednostka budżetowa	00000023979
83	Powiatowa Stacja Sanitarno-Epidemiologiczna w Bydgoszczy	Jednostka budżetowa	00000023981
84	Powiatowa Stacja Sanitarno-Epidemiologiczna w Świeciu	Jednostka budżetowa	00000023982
85	Powiatowa Stacja Sanitarno-Epidemiologiczna w Nakle n. Notecią	Jednostka budżetowa	00000023983
86	Powiatowa Stacja Sanitarno-Epidemiologiczna w Żninie	Jednostka budżetowa	00000023984
87	Powiatowa Stacja Sanitarno-Epidemiologiczna w Toruniu	Jednostka budżetowa	00000023985
88	Powiatowa Stacja Sanitarno-Epidemiologiczna w Golubiu-Dobrzyniu	Jednostka budżetowa	00000023986
89	Powiatowa Stacja Sanitarno - Epidemiologiczna w Grudziądzu	Jednostka budżetowa	00000023987
90	Powiatowa Stacja Sanitarno-Epidemiologiczna w Aleksandrowie Kujawskim	Jednostka budżetowa	00000023988
91	Powiatowa Stacja Sanitarno-Epidemiologiczna w Chełmnie	Jednostka budżetowa	00000023989
92	Powiatowa Stacja Sanitarno-Epidemiologiczna we Włocławku	Jednostka budżetowa	00000023990
93	Powiatowa Stacja Sanitarno-Epidemiologiczna w Rypinie	Jednostka budżetowa	00000023991
94	Powiatowa Stacja Sanitarno-Epidemiologiczna w Radziejowie	Jednostka budżetowa	00000023992
95	Powiatowa Stacja Sanitarno-Epidemiologiczna w Wąbrzeźnie	Jednostka budżetowa	00000023994
96	Powiatowa Stacja Sanitarno-Epidemiologiczna w Brodnicy	Jednostka budżetowa	00000023995
97	Powiatowa Stacja Sanitarno-Epidemiologiczna w Lipnie	Jednostka budżetowa	00000023996
98	Powiatowa Stacja Sanitarno-Epidemiologiczna w Inowrocławiu	Jednostka budżetowa	00000023997
99	Powiatowa Stacja Sanitarno-Epidemiologiczna w Sępólnie Krajeńskim	Jednostka budżetowa	00000023980
100	Zakład Aktywności Zawodowej w Przyjezierzu	Jednostka budżetowa	00000191002
101	Gminny Ośrodek Zdrowia w Łubiance	Spółka kapitałowa	00000002832
102	Miejski Zespół Opieki Zdrowotnej we Włocławku	Spółka kapitałowa	00000002882
103	SOLMED w Solcu Kujawskim	Spółka kapitałowa	00000168401
104	Przedsiębiorstwo Uzdrawiskowe Ciechocinek	Spółka kapitałowa	00000002463

Zmiany organizacyjne w samodzielnych publicznych zakładach opieki zdrowotnej utworzonych przez jednostki samorządu terytorialnego województwa kujawsko-pomorskiego przeprowadzone w latach 2014 r. - III kwartał 2018 r., stan na koniec danego okresu

2013	2014	2015	2016	2017	2018
Wojewódzki Szpital Obserwacyjno-Zakaźny im. T. Browicza w Bydgoszczy	Wojewódzki Szpital Obserwacyjno-Zakaźny im. T. Browicza w Bydgoszczy				
Wojewódzka Przychodnia Dermatologiczna w Bydgoszczy	Wojewódzki Szpital Obserwacyjno-Zakaźny im. T. Browicza w Bydgoszczy				
Wojewódzkie Centrum Reumatologii i Rehabilitacji w Bydgoszczy	Przekształcenie w spółkę z ograniczoną odpowiedzialnością				
Bydgoskie Centrum Diabetologii i Endokrynologii w Bydgoszczy	Przekształcenie w spółkę z ograniczoną odpowiedzialnością				
Miejsko-Gminna Przychodnia Zdrowia w Solcu Kujawskim	Przekształcenie w spółkę z ograniczoną odpowiedzialnością				
Gminna Przychodnia w Sadkach	Likwidacja				
Samodzielny Publiczny Zespół Opieki Zdrowotnej w Wąbrzeźnie					Likwidacja

Rok 2014

- Wojewódzka Przychodnia Dermatologiczna w Bydgoszczy włączona została do Wojewódzkiego Szpitala Obserwacyjno-Zakaźnego im. Tadeusza Browicza w Bydgoszczy,
- Wojewódzkie Centrum Reumatologii i Rehabilitacji w Bydgoszczy przekształcone zostało w spółkę z ograniczoną odpowiedzialnością,
- Bydgoskie Centrum Diabetologii i Endokrynologii w Bydgoszczy przekształcone zostało w spółkę z ograniczoną odpowiedzialnością,
- Miejsko-Gminna Przychodnia Zdrowia w Solcu Kujawskim przekształcona została w spółkę z ograniczoną odpowiedzialnością,
- Gminna Przychodnia w Sadkach została zlikwidowana.

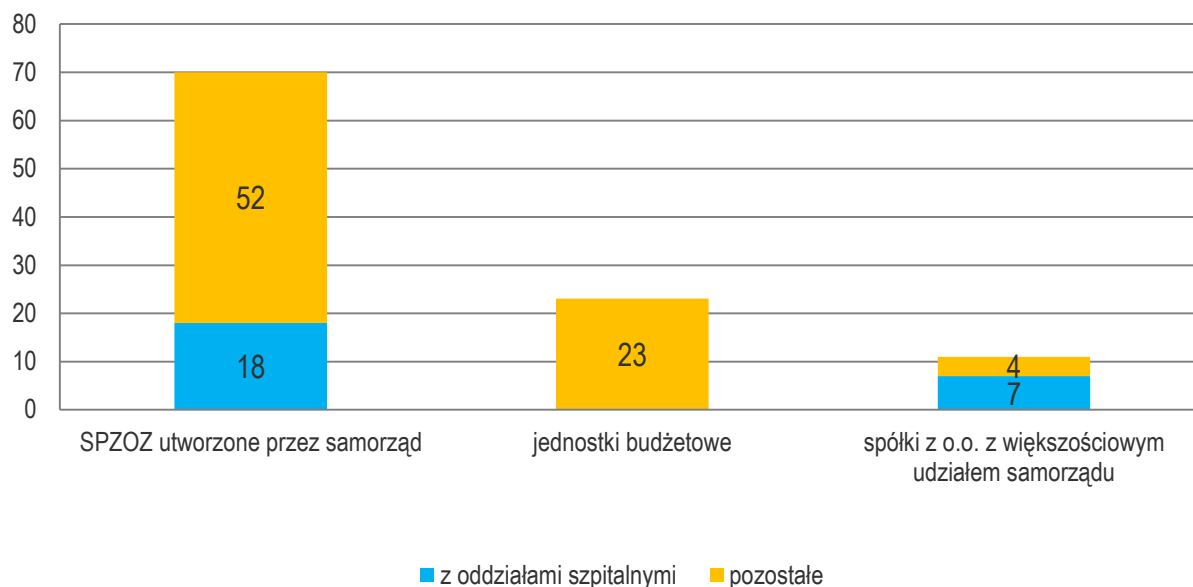
Rok 2018

- Samodzielny Publiczny Zespół Opieki Zdrowotnej w Wąbrzeźnie został zlikwidowany.

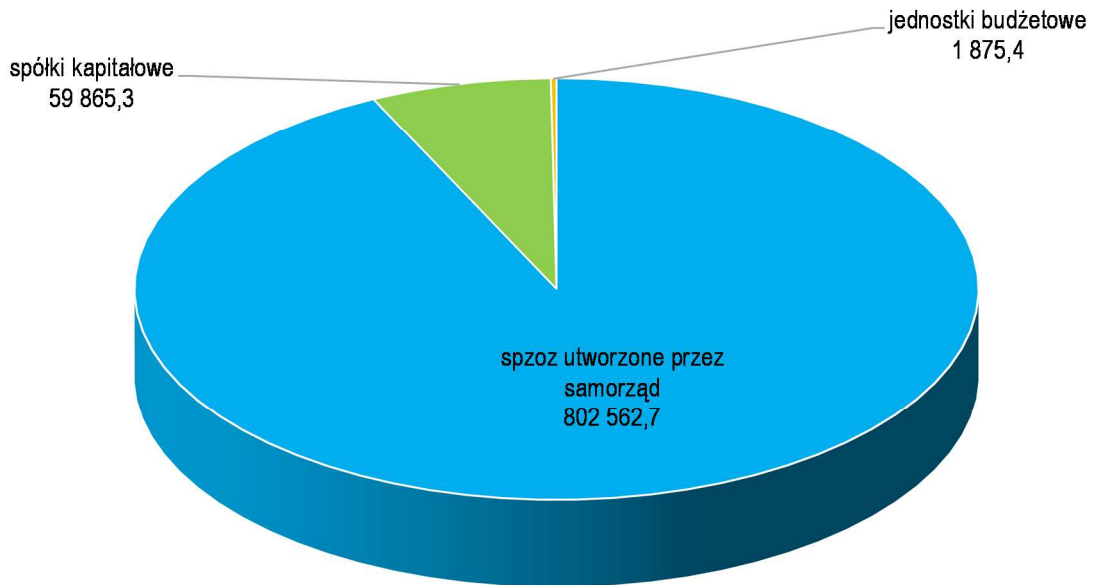
Liczba podmiotów leczniczych z terenu województwa kujawsko-pomorskiego zobowiązanych do przekazywania informacji o sytuacji ekonomiczno-finansowej dla potrzeb Ministerstwa Zdrowia, dla których jednostką koordynującą proces sprawozdawczy jest K-PUW, stan na 30.09.2018 r.

Wyszczególnienie	Ogółem	z tego	
		z oddziałami szpitalnymi	pozostałe
1	2	3	4
Podmioty przekazujące informacje z tego:	104	25	79
samodzielne publiczne zakłady opieki zdrowotnej utworzone przez samorząd	70	18	52
jednostki budżetowe	23	-	23
spółki kapitałowe	11	7	4

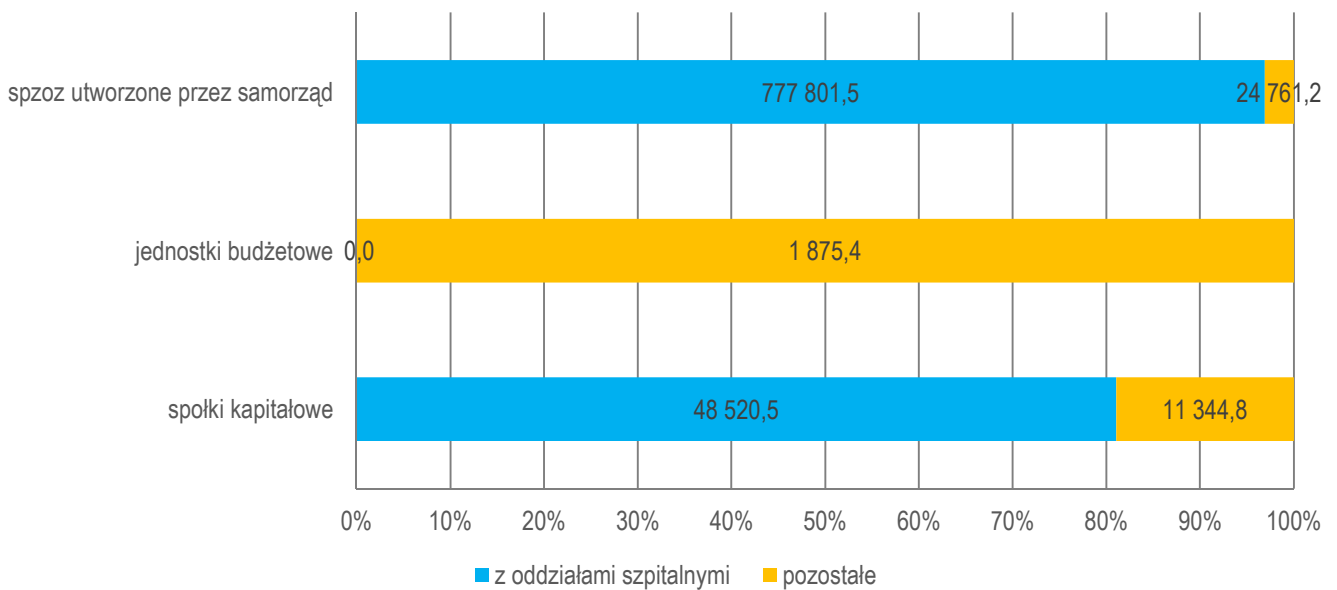
Liczba podmiotów leczniczych z terenu województwa kujawsko-pomorskiego zobowiązanych do przekazywania informacji o sytuacji ekonomiczno-finansowej dla potrzeb Ministerstwa Zdrowia, dla których jednostką koordynującą proces sprawozdawczy jest K-PUW, stan na 30.09.2018 r.



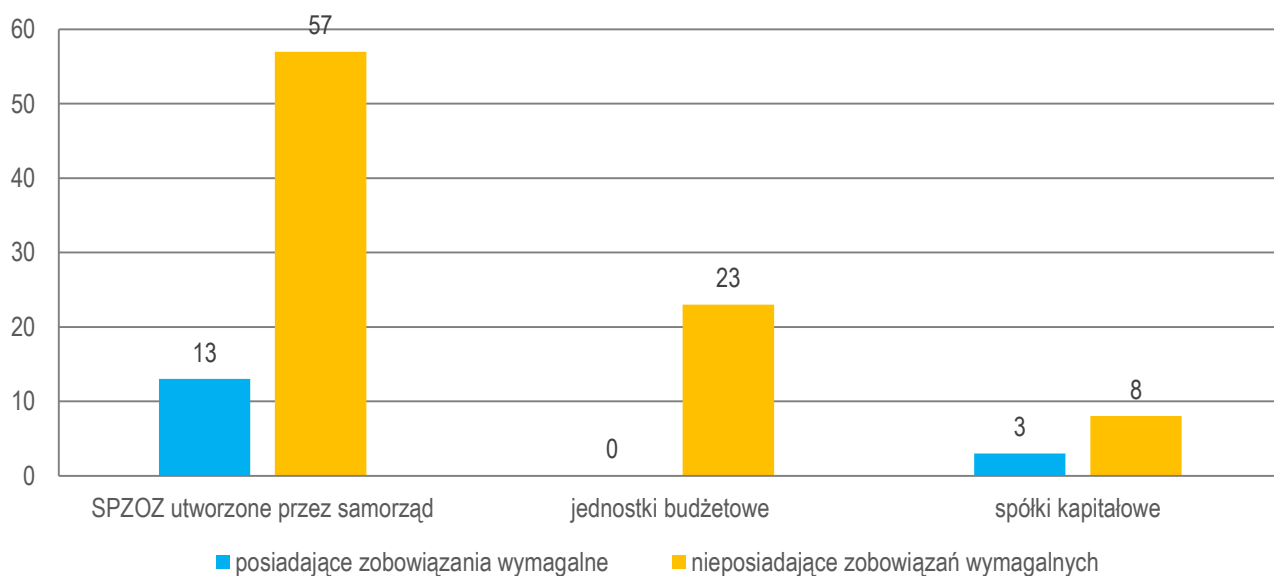
Zobowiązania wybranych podmiotów leczniczych w województwie kujawsko-pomorskim według formy organizacyjno-prawnej, stan na 30.09.2018 r. (w tys. zł)



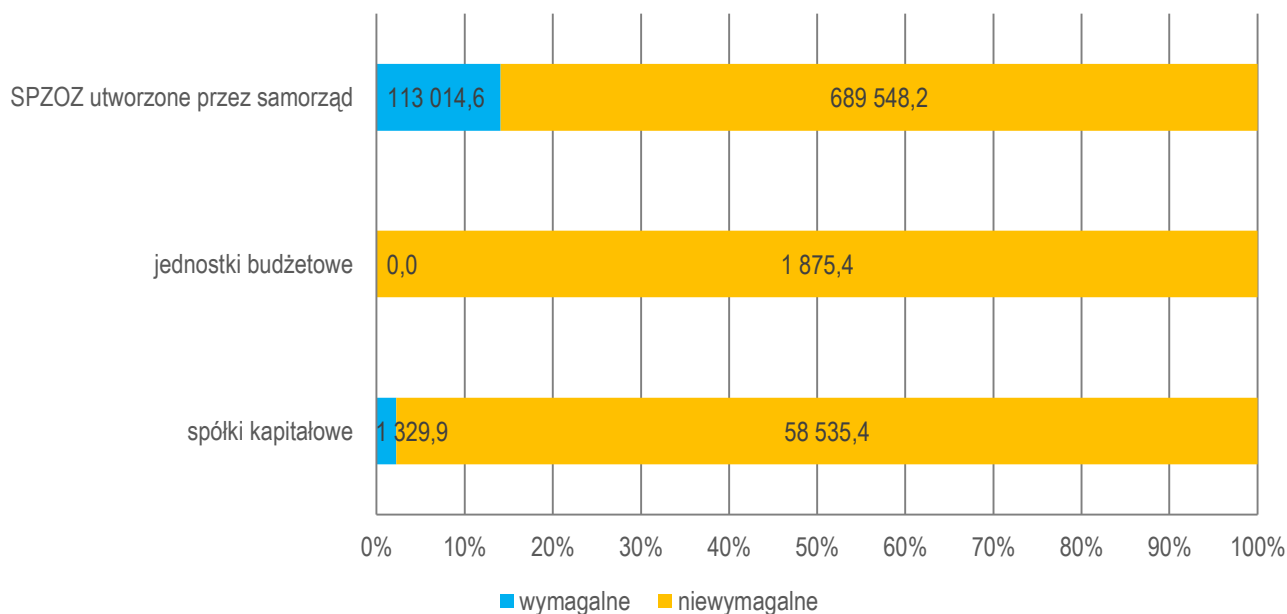
Zobowiązania wybranych podmiotów leczniczych z oddziałami szpitalnymi i pozostałych w województwie kujawsko-pomorskim według formy organizacyjno-prawnej, stan na 30.09.2018 r. (w tys. zł)



Liczba podmiotów leczniczych posiadających i nieposiadających zobowiązań wymagalnych w województwie kujawsko-pomorskim według formy organizacyjno-prawnej, stan na 30.09.2018 r.



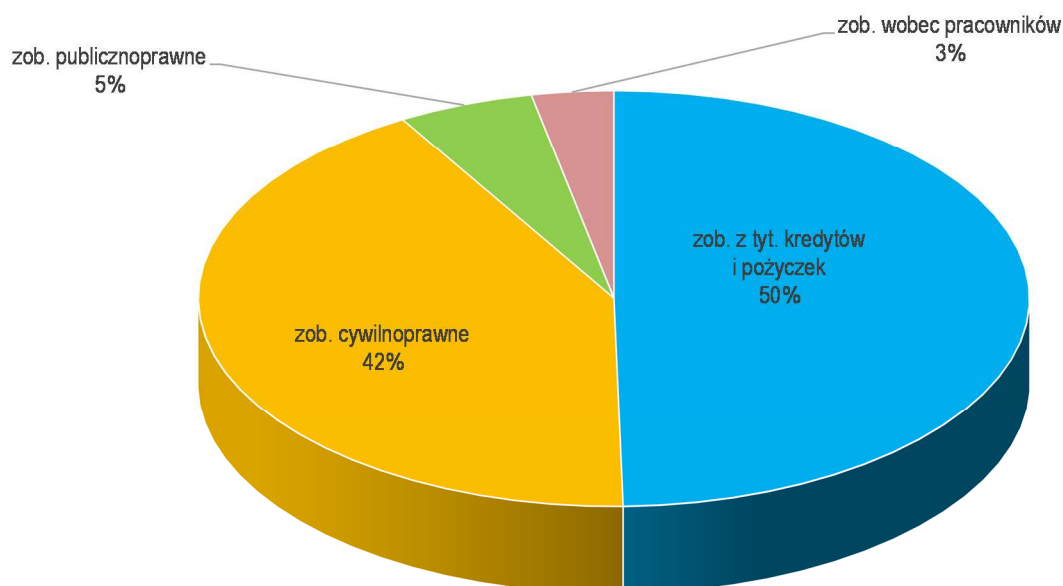
Zobowiązania wymagalne i niewymagalne wybranych podmiotów leczniczych w województwie kujawsko-pomorskim według formy organizacyjno-prawnej, stan na 30.09.2018 r. (w tys. zł)



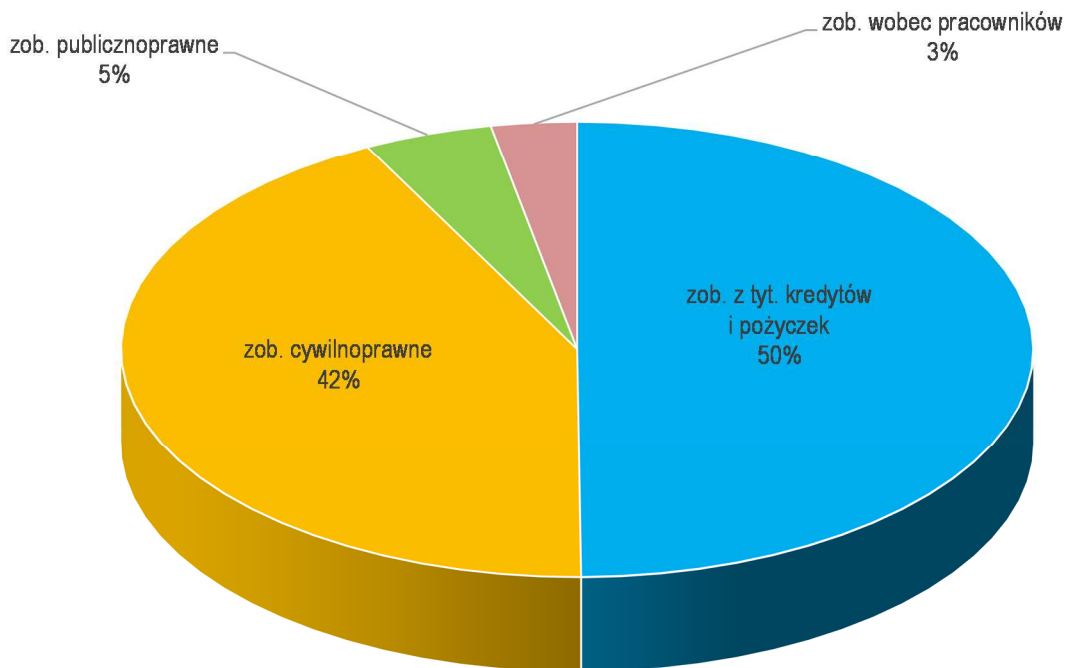
Zobowiązania wybranych podmiotów leczniczych w województwie kujawsko-pomorskim według formy organizacyjno-prawnej i rodzajów zobowiązań, stan na 30.09.2018 r.

Wyszczególnienie	Zobowiązania														
	Ogółem				z tego:										
					SPZOZ utworzone przez samorząd				Jednostki budżetowe		Spółki kapitalowe				
	z o. szpitalnymi		pozostałe		z o. szpitalnymi		pozostałe				z o. szpitalnymi		pozostałe		
w tys. zł	w %	w tys. zł	w %	w tys. zł	w %	w tys. zł	w %	w tys. zł	w %	w tys. zł	w %	w tys. zł	w %	w tys. zł	w %
1	2	3	4	5	6	7	8	9	10	11	12	13	14	15	16
Zobowiązania razem	826 322,0	100,0	37 981,4	100,0	777 801,5	100,0	24 761,2	100,0	1 875,4	100,0	48 520,5	100,0	11 344,8	100,0	
z tego:	wobec Zakładu Ubezpieczeń Społecznych	28 619,8	3,5	5 800,6	15,3	25 130,7	3,2	3 749,2	15,1	983,4	52,4	3 489,0	7,2	1 068,0	9,4
	wobec Urzędu Skarbowego	6 767,4	0,8	1 734,0	4,6	6 057,4	0,8	1 053,4	4,3	272,5	14,5	710,1	1,5	408,0	3,6
	wobec PFRON	275,9	0,0	29,2	0,1	269,5	0,0	24,5	0,1	4,7	0,3	6,4	0,0	0,0	0,0
	z tytułu pożyczek udzielonych przez jednostki samorządu terytorialnego	300,0	0,0	50,0	0,1	300,0	0,0	50,0	0,2	0,0	0,0	0,0	0,0	0,0	0,0
	z tytułu innych pożyczek i kredytów	411 726,0	49,8	17 039,1	44,9	392 394,8	50,4	10 721,4	43,3	0,0	0,0	19 331,2	39,8	6 317,7	55,7
	z tytułu zakupu leków i materiałów medycznych	120 342,0	14,6	572,6	1,5	118 691,1	15,3	420,1	1,7	64,7	3,5	1 651,0	3,4	87,7	0,8
	z tytułu zakupu sprzętu i aparatury medycznej	33 417,8	4,0	266,3	0,7	32 718,7	4,2	231,6	0,9	0,0	0,0	699,1	1,4	34,8	0,3
	z tytułu zużycia energii, gazu, wody	12 444,4	1,5	645,4	1,7	11 918,6	1,5	270,3	1,1	33,5	1,8	525,8	1,1	341,6	3,0
	z tytułu zakupu usług obcych (np. remontowych, transportowych, medycznych...)	90 833,0	11,0	6 014,0	15,8	80 857,7	10,4	4 845,2	19,6	132,7	7,1	9 975,3	20,6	1 036,2	9,1
	wobec pracowników	25 128,2	3,0	2 453,5	6,5	22 466,3	2,9	2 175,8	8,8	54,7	2,9	2 661,9	5,5	223,1	2,0
	pozostałe zobowiązania publicznoprawne	2 085,1	0,3	485,4	1,3	2 035,4	0,3	121,1	0,5	16,6	0,9	49,7	0,1	347,7	3,1
	pozostałe zobowiązania cywilnoprawne	94 382,4	11,4	2 891,2	7,6	84 961,2	10,9	1 098,7	4,4	312,6	16,7	9 421,2	19,4	1 479,9	13,0
Zobowiązania zakładu, przekazane przez wierzycieli pierwotnych innym podmiotom	0,0	x	0,0	x	0,0	x	0,0	x	0,0	x	0,0	x	0,0	x	

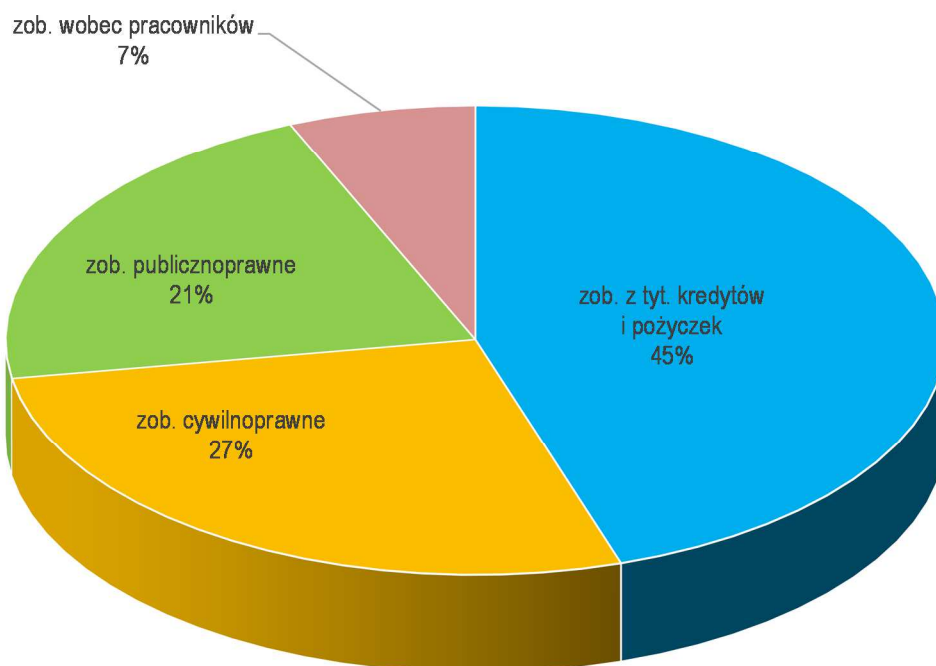
Struktura procentowa zobowiązań wybranych podmiotów leczniczych w województwie kujawsko-pomorskim, stan na 30.09.2018 r.



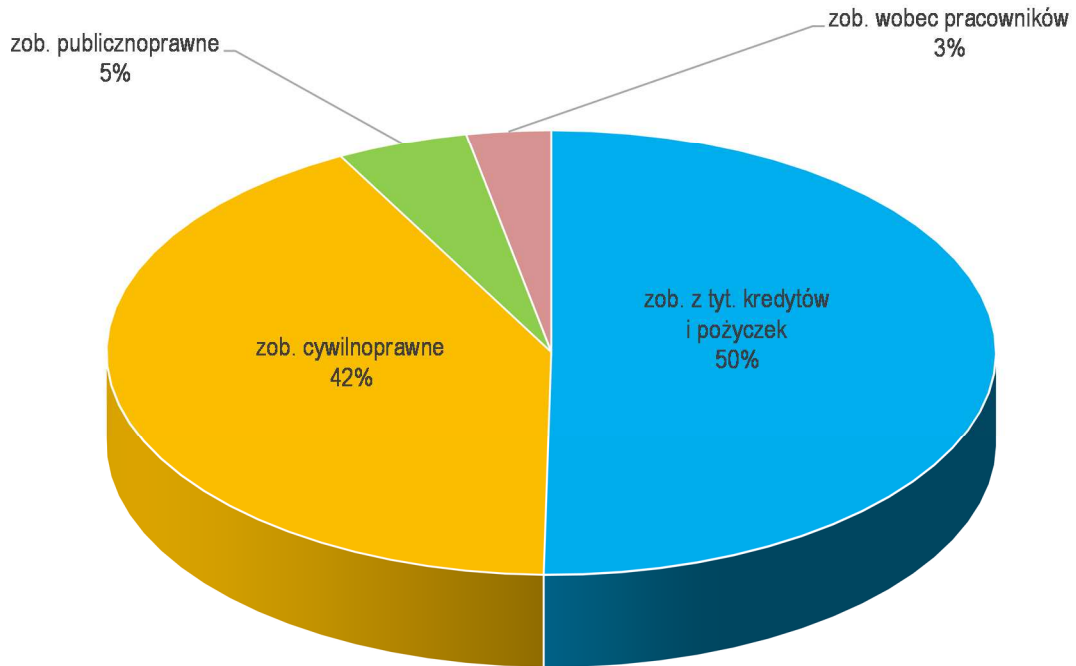
Struktura procentowa zobowiązań wybranych podmiotów leczniczych z oddziałami szpitalnymi w województwie kujawsko-pomorskim, stan na 30.09.2018 r.



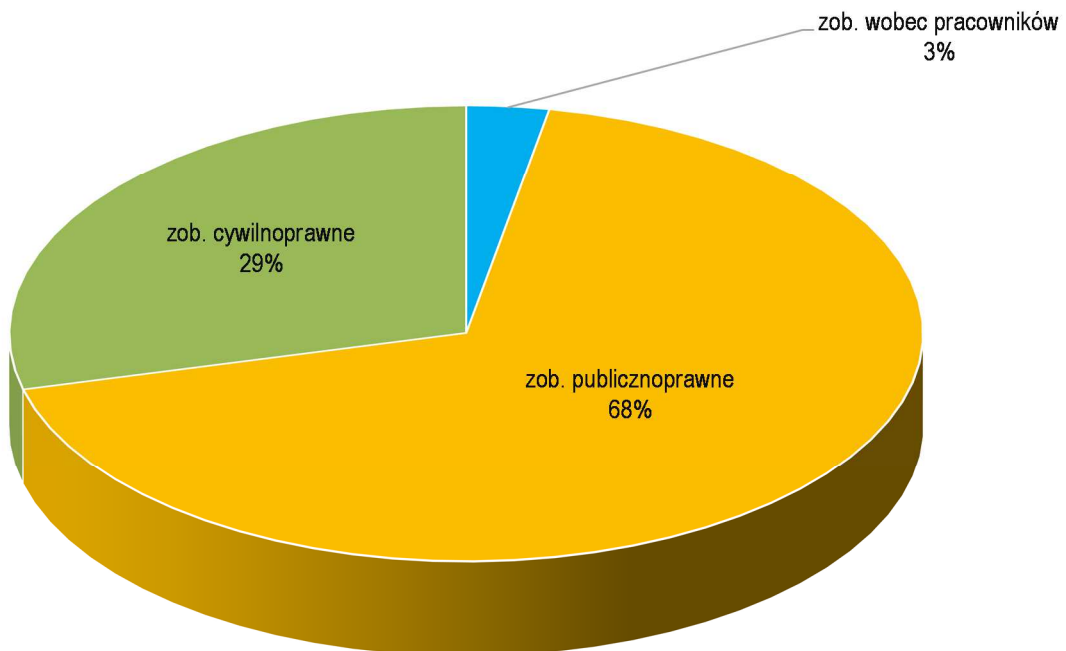
Struktura procentowa zobowiązań wybranych podmiotów leczniczych bez oddziałów szpitalnych w województwie kujawsko-pomorskim, stan 30.09.2018 r.



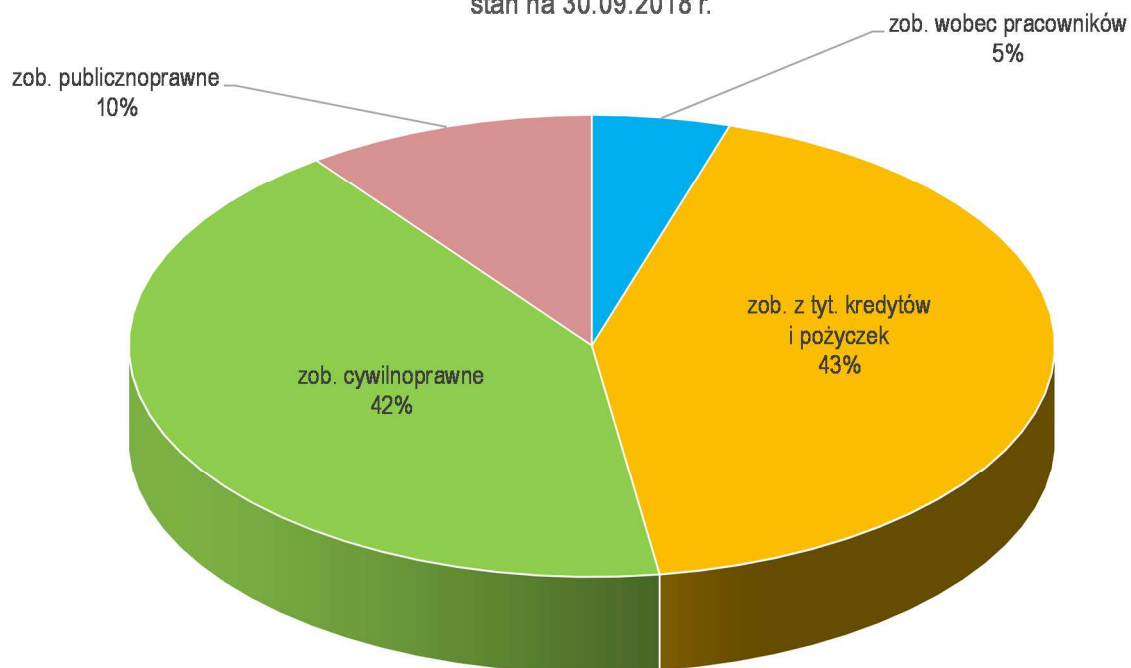
Struktura procentowa zobowiązań SPZOZ utworzonych przez samorząd w województwie kujawsko-pomorskim, stan na 30.09.2018 r.



Struktura procentowa zobowiązań jednostek budżetowych w województwie kujawsko-pomorskim, stan na 30.09.2018 r.



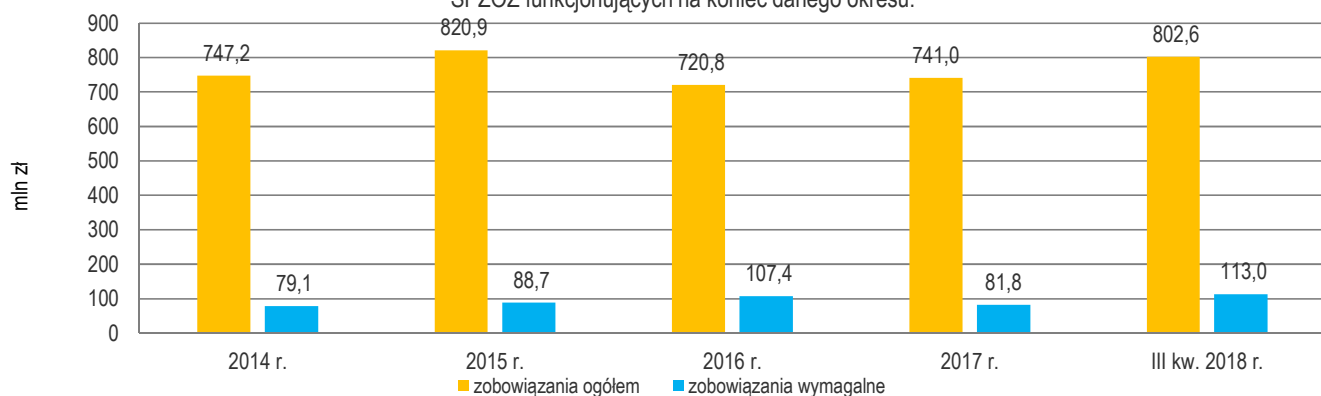
Struktura procentowa zobowiązań spółek kapitałowych z większościami udziałem samorządu lub Skarbu Państwa w województwie kujawsko-pomorskim, stan na 30.09.2018 r.



Dynamika zobowiązań ogółem i wymagalnych SPZOZ utworzonych przez jednostki samorządu terytorialnego województwa kujawsko-pomorskiego w okresie 2014 r. - III kwartał 2018 r. na podstawie informacji SPZOZ funkcjonujących na koniec danego okresu.

Wyszczególnienie	Liczba SPZOZ według stanu na koniec danego okresu	Zobowiązania ogółem stan na koniec danego okresu		Zobowiązania wymagalne stan na koniec okresu	
		wartość w tys. zł	dynamika (okres poprzedni = 100%)	wartość w tys. zł	dynamika (okres poprzedni = 100%)
1	2	3	4	5	6
2014 r.	71	747 182,2	-	79 097,7	-
2015 r.	71	820 944,6	109,9	88 678,5	112,1
2016 r.	71	720 845,8	87,8	107 381,7	121,1
2017 r.	71	740 954,0	102,8	81 806,0	76,2
III kw. 2018 r.	70	802 562,7	108,3	113 014,6	138,1

Zobowiązania ogółem i wymagalne SPZOZ utworzonych przez jednostki samorządu terytorialnego województwa kujawsko-pomorskiego w okresie 2014 r. - III kwartał 2018 r. na podstawie informacji SPZOZ funkcjonujących na koniec danego okresu.



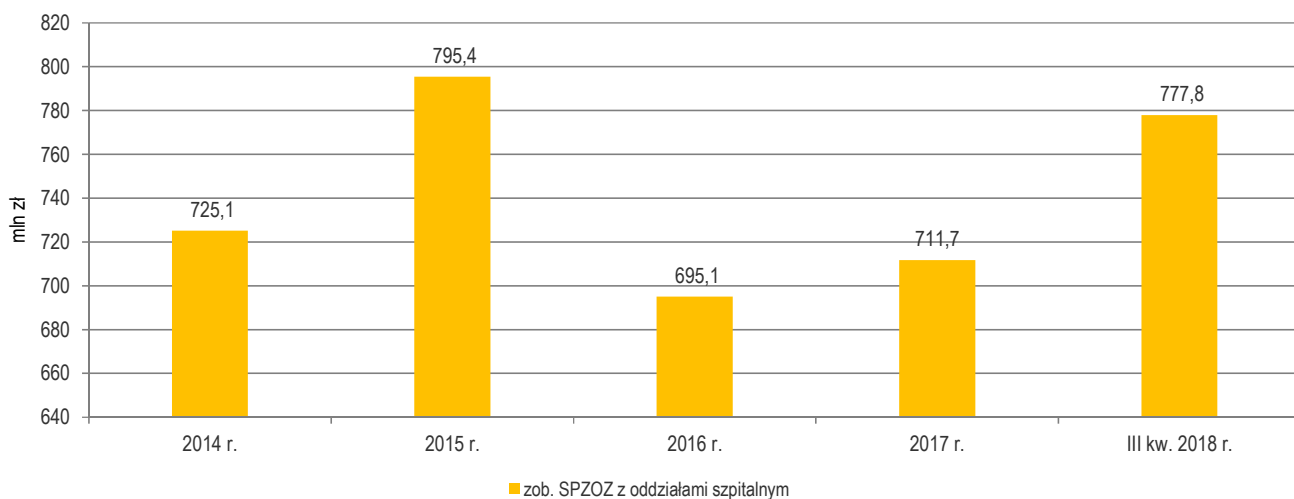
Zobowiązania ogółem i wymagalne SPZOZ utworzonych przez jednostki samorządu terytorialnego województwa kujawsko-pomorskiego posiadane w w okresie 2014 r. - III kwartał 2018 r. na podstawie informacji SPZOZ funkcjonujących na koniec danego okresu

Wyszczególnienie	Zobowiązania SPZOZ według stanu na koniec														
	2014 r.			2015 r.			2016 r.			2017 r.			III kw. 2018 r.		
	ogółem	w tym wymagalne		ogółem	w tym wymagalne		ogółem	w tym wymagalne		ogółem	w tym wymagalne		ogółem	w tym wymagalne	
	w tys. zł	%		w tys. zł	%		w tys. zł	%		w tys. zł	%		w tys. zł	%	
1	2	3	4	5	6	7	8	9	10	11	12	13	14	15	16
SPZOZ utworzone przez samorząd województwa	156 535,7	26 699,5	17,1	181 941,9	23 238,3	12,8	172 911,8	23 618,7	13,7	185 438,6	6 648,6	3,6	195 107,6	12 565,1	6,4
SPZOZ z oddziałami szpitalnymi	144 785,9	26 699,5	18,4	166 779,4	23 238,3	13,9	159 371,7	23 618,7	14,8	169 275,7	6 634,4	3,9	179 657,6	12 555,5	7,0
SPZOZ pozostałe	11 749,7	0,0	0,0	15 162,5	0,0	0,0	13 540,1	0,0	0,0	16 162,9	14,2	0,1	15 450,0	9,6	0,1
SPZOZ utworzone przez samorząd powiatowy	44 329,0	3 083,1	7,0	67 785,5	7 526,5	11,1	71 442,6	7 651,9	10,7	68 661,9	7 148,3	10,4	74 485,1	12 526,9	16,8
SPZOZ z oddziałami szpitalnymi	39 251,7	3 083,1	7,9	62 804,9	7 526,5	12,0	66 337,8	7 651,6	11,5	63 068,7	7 148,3	11,3	72 664,3	12 526,9	17,2
SPZOZ pozostałe	5 077,4	0,0	0,0	4 980,7	0,0	0,0	5 104,9	0,3	0,0	5 593,2	0,0	0,0	1 820,8	0,0	0,0
SPZOZ utworzone przez samorząd gminny (w tym miasta na prawach powiatu)	546 263,6	49 315,2	9,0	571 217,1	57 913,6	10,1	476 518,2	76 111,2	16,0	486 853,5	68 009,0	14,0	532 970,1	87 922,5	16,5
SPZOZ z oddziałami szpitalnymi	541 104,2	49 314,2	9,1	565 858,3	57 898,6	10,2	469 349,5	74 956,0	16,0	479 312,5	67 913,0	14,2	525 479,6	87 862,1	16,7
SPZOZ pozostałe	5 159,4	1,0	0,0	5 358,9	15,1	0,3	7 168,8	1 155,1	16,1	7 541,0	96,0	1,3	7 490,4	60,5	0,8
RAZEM SPZOZ utworzone przez jednostki samorządu terytorialnego	747 128,2	79 097,7	10,6	820 944,6	88 678,5	10,8	720 872,7	107 381,7	14,9	740 954,0	81 806,0	11,0	802 562,7	113 014,6	14,1
SPZOZ z oddziałami szpitalnymi	725 141,8	79 096,7	10,9	795 442,6	88 663,4	11,1	695 058,9	106 226,3	15,3	711 656,8	81 695,8	11,5	777 801,5	112 944,5	14,5
SPZOZ pozostałe	21 986,5	1,0	0,0	25 502,0	15,1	0,1	25 813,8	1 155,4	4,5	29 297,2	110,3	0,4	24 761,2	70,1	0,3

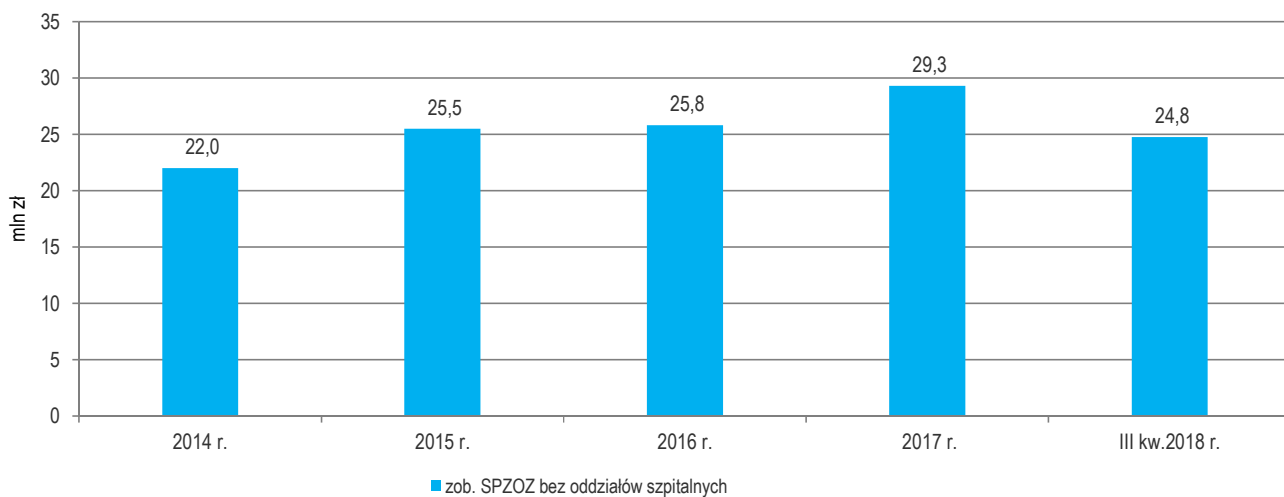
Zobowiązania ogółem i wymagalne SPZOZ utworzonych przez jednostki samorządu terytorialnego województwa kujawsko-pomorskiego posiadane w w okresie 2014 r. - III kwartał 2018 r. na podstawie informacji SPZOZ funkcjonujących na koniec danego okresu

Wyszczególnienie	Zobowiązania SPZOZ według stanu na koniec														
	2014 r.			2015 r.			2016 r.			2017 r.			III kw. 2018 r.		
	ogółem	w tym wymagalne		ogółem	w tym wymagalne		ogółem	w tym wymagalne		ogółem	w tym wymagalne		ogółem	w tym wymagalne	
	w tys. zł		%	w tys. zł		%	w tys. zł		%	w tys. zł		%	w tys. zł		%
1	2	3	4	5	6	7	8	9	10	11	12	13	14	15	16
SPZOZ utworzone przez samorząd województwa	156 535,7	26 699,5	17,1	181 941,9	23 238,3	12,8	172 911,8	23 618,7	13,7	185 438,6	6 648,6	3,6	195 107,6	12 565,1	6,4
SPZOZ z oddziałami szpitalnymi	144 785,9	26 699,5	18,4	166 779,4	23 238,3	13,9	159 371,7	23 618,7	14,8	169 275,7	6 634,4	3,9	179 657,6	12 555,5	7,0
SPZOZ pozostałe	11 749,7	0,0	0,0	15 162,5	0,0	0,0	13 540,1	0,0	0,0	16 162,9	14,2	0,1	15 450,0	9,6	0,1
SPZOZ utworzone przez samorząd powiatowy	44 329,0	3 083,1	7,0	67 785,5	7 526,5	11,1	71 442,6	7 651,9	10,7	68 661,9	7 148,3	10,4	74 485,1	12 526,9	16,8
SPZOZ z oddziałami szpitalnymi	39 251,7	3 083,1	7,9	62 804,9	7 526,5	12,0	66 337,8	7 651,6	11,5	63 068,7	7 148,3	11,3	72 664,3	12 526,9	17,2
SPZOZ pozostałe	5 077,4	0,0	0,0	4 980,7	0,0	0,0	5 104,9	0,3	0,0	5 593,2	0,0	0,0	1 820,8	0,0	0,0
SPZOZ utworzone przez samorząd gminny (w tym miasta na prawach powiatu)	546 263,6	49 315,2	9,0	571 217,1	57 913,6	10,1	476 518,2	76 111,2	16,0	486 853,5	68 009,0	14,0	532 970,1	87 922,5	16,5
SPZOZ z oddziałami szpitalnymi	541 104,2	49 314,2	9,1	565 858,3	57 898,6	10,2	469 349,5	74 956,0	16,0	479 312,5	67 913,0	14,2	525 479,6	87 862,1	16,7
SPZOZ pozostałe	5 159,4	1,0	0,0	5 358,9	15,1	0,3	7 168,8	1 155,1	16,1	7 541,0	96,0	1,3	7 490,4	60,5	0,8
RAZEM SPZOZ utworzone przez jednostki samorządu terytorialnego	747 128,2	79 097,7	10,6	820 944,6	88 678,5	10,8	720 872,7	107 381,7	14,9	740 954,0	81 806,0	11,0	802 562,7	113 014,6	14,1
SPZOZ z oddziałami szpitalnymi	725 141,8	79 096,7	10,9	795 442,6	88 663,4	11,1	695 058,9	106 226,3	15,3	711 656,8	81 695,8	11,5	777 801,5	112 944,5	14,5
SPZOZ pozostałe	21 986,5	1,0	0,0	25 502,0	15,1	0,1	25 813,8	1 155,4	4,5	29 297,2	110,3	0,4	24 761,2	70,1	0,3

Zobowiązania SPZOZ z oddziałami szpitalnymi utworzonych przez jednostki samorządu terytorialnego województwa kujawsko-pomorskiego posiadane w okresie 2014 r. - III kwartał 2018 r., stan na koniec danego okresu (w mln zł)



Zobowiązania SPZOZ bez oddziałów szpitalnych utworzonych przez jednostki samorządu terytorialnego województwa kujawsko-pomorskiego posiadane w okresie 2014 r. - III kwartał 2018 r., stan na koniec danego okresu (w mln zł)



Dynamika zobowiązań SPZOZ utworzonych przez jednostki samorządu terytorialnego województwa kujawsko-pomorskiego posiadanych w latach 2014 r. - III kwartał 2018 r. na podstawie informacji SPZOZ funkcjonujących na koniec danego okresu

Wyszczególnienie	Wzrost lub spadek zobowiązań ogółem porównanie stanów na koniec danego okresu								Wzrost lub spadek zobowiązań wymagalnych porównanie stanów na koniec danego okresu							
	2015 r. do 2014 r.		2016 r. do 2015 r.		2017 r. do 2016 r.		III kw. 2018 r. do 2017 r.		2015 r. do 2014 r.		2016 r. do 2015 r.		2017 r. do 2016 r.		III kw. 2018 r. do 2017 r.	
	różnica w tys. zł	%	różnica w tys. zł	%	różnica w tys. zł	%	różnica w tys. zł	%	różnica w tys. zł	%	różnica w tys. zł	%	różnica w tys. zł	%	różnica w tys. zł	%
1	2	3	4	5	6	7	8	9	10	11	12	13	14	15	16	17
SPZOZ utworzone przez samorząd województwa	25 406,2	16,2	-9 030,1	-5,0	12 526,8	7,2	9 669,0	5,2	-3 461,2	-13,0	380,4	1,6	-16 970,0	-71,9	5 916,5	89,0
SPZOZ z oddziałami szpitalnymi	21 993,5	15,2	-7 407,7	-4,4	9 904,0	6,2	10 381,9	6,1	-3 461,2	-13,0	380,4	1,6	-16 984,3	-71,9	5 921,1	89,2
SPZOZ pozostałe	3 412,7	29,0	-1 622,3	-10,7	2 622,8	19,4	-713,0	-4,4	0,0	x	0,0	x	14,2	x	-4,6	-32,5
SPZOZ utworzone przez samorząd powiatowy	23 456,5	52,9	3 657,1	5,4	-2 780,7	-3,9	5 823,2	8,5	4 443,5	144,1	125,3	1,7	-503,5	-6,6	5 378,6	75,2
SPZOZ z oddziałami szpitalnymi	23 553,2	60,0	3 532,9	5,6	-3 269,1	-4,9	9 595,6	15,2	4 443,5	144,1	125,1	1,7	-503,3	-6,6	5 378,6	75,2
SPZOZ pozostałe	-96,7	-1,9	124,2	2,5	488,4	9,6	-3 772,4	-67,4	0,0	x	0,3	x	-0,3	-100,0	0,0	x
SPZOZ utworzone przez samorząd gminny (w tym miasta na prawach powiatu)	24 953,6	4,6	-94 698,9	-16,6	10 335,3	2,2	46 116,6	9,5	8 598,4	17,4	18 197,5	31,4	-8 102,1	-10,6	19 913,5	29,3
SPZOZ z oddziałami szpitalnymi	24 754,1	4,6	-96 508,8	-17,1	9 963,0	2,1	46 167,1	9,6	8 584,4	17,4	17 057,4	29,5	-7 043,0	-9,4	19 949,1	29,4
SPZOZ pozostałe	199,5	3,9	1 809,9	33,8	372,2	5,2	-50,6	-0,7	14,1	x	1 140,1	7 568	-1 059,1	-91,7	-35,6	-37,0
RAZEM SPZOZ utworzone przez jednostki samorządu terytorialnego	73 816,3	9,9	-100 071,9	-12,2	20 081,3	2,8	61 608,7	8,3	9 580,7	12,1	18 703,2	21,1	-25 575,7	-23,8	31 208,5	38,1
SPZOZ z oddziałami szpitalnymi	70 300,8	9,7	-100 383,7	-12,6	16 597,9	2,4	66 144,7	9,3	9 566,7	12,1	17 562,9	19,8	-24 530,5	-23,1	31 248,7	38,3
SPZOZ pozostałe	3 515,5	16,0	311,8	1,2	3 483,4	13,5	-4 535,9	-15,5	14,1	x	1 140,4	7 570	-1 045,2	-90,5	-40,2	-36,5

Zobowiązania ogółem i wymagalne (według rodzajów) SPZOZ utworzonych przez jednostki samorządu terytorialnego województwa kujawsko-pomorskiego w okresie 2014 r. - III kwartał 2018 r. na podstawie informacji SPZOZ funkcjonujących na koniec danego okresu

Tytuł zobowiązań	Zobowiązania SPZOZ według stanu na koniec														
	2014 r.			2015 r.			2016 r.			2017 r.			III kw. 2018 r.		
	ogółem	wymagalne		ogółem	wymagalne		ogółem	wymagalne		ogółem	wymagalne		ogółem	wymagalne	
	w tys. zł	%		w tys. zł	%		w tys. zł	%		w tys. zł	%		w tys. zł	%	
1	2	3	4	5	6	7	8	9	10	11	12	13	14	15	16
Zobowiązania razem	747 128,2	79 097,7	10,6	820 963,2	88 678,5	10,8	720 872,7	107 381,7	14,9	740 954,0	81 806,0	11,0	802 562,7	113 014,6	14,1
wobec Zakładu Ubezpieczeń Społecznych	22 280,5	0,0	0,0	23 809,0	0,0	0,0	26 013,0	0,0	0,0	27 245,1	0,0	0,0	28 879,9	33,5	0,1
wobec Urzędu Skarbowego	6 232,5	0,0	0,0	7 104,0	7,2	0,1	6 357,1	3,1	0,0	6 741,0	0,0	0,0	7 110,8	18,2	0,3
wobec PFRON	289,1	0,0	0,0	292,6	0,0	0,0	280,3	0,0	0,0	279,5	0,0	0,0	294,0	0,0	0,0
z tytułu pożyczek udzielonych przez jednostki samorządu terytorialnego	2 395,0	0,0	0,0	12 950,0	0,0	0,0	14 612,9	0,0	0,0	2 754,9	10,0	0,4	350,0	0,0	0,0
z tytułu innych pożyczek i kredytów	340 338,7	0,0	0,0	384 558,1	0,0	0,0	229 592,7	0,0	0,0	393 494,2	0,0	0,0	403 116,2	0,0	0,0
z tytułu zakupu leków i materiałów medycznych	74 809,2	38 848,5	51,9	89 705,4	48 600,3	54,2	104 680,5	54 118,3	51,7	100 431,2	44 758,8	44,6	119 111,2	59 989,8	50,4
z tytułu zakupu sprzętu i aparatury medycznej	20 707,0	12 623,8	61,0	32 502,6	15 736,4	48,4	29 694,7	18 677,4	62,9	29 219,3	15 654,8	53,6	32 950,3	20 287,7	61,6
z tytułu zużycia energii, gazu, wody	7 961,0	3 091,8	38,8	7 486,0	2 692,3	36,0	12 324,2	5 700,8	46,3	10 886,2	5 292,6	48,6	12 189,0	7 391,3	60,6
z tytułu zakupu usług obcych (np. remontowych, transportowych, medycznych...)	74 852,8	16 522,6	22,1	64 654,1	9 634,9	14,9	73 819,7	15 254,6	20,7	74 841,6	8 243,8	11,0	85 702,9	11 140,0	13,0
wobec pracowników - inne	18 746,6	0,0	0,0	19 918,6	0,0	0,0	20 701,5	0,3	0,0	23 271,5	52,2	0,2	24 642,1	220,8	0,9
pozostałe zobowiązania publicznoprawne	54,7	0,0	0,0	28,1	0,0	0,0	602,5	16,9	2,8	1 355,2	4,0	0,3	2 156,5	42,5	2,0
pozostałe zobowiązania cywilnoprawne	178 461,2	8 011,1	4,5	177 936,1	12 007,3	6,7	202 193,5	13 610,2	6,7	70 434,3	7 789,9	11,1	86 059,9	13 890,8	16,1

Rezerwy utworzone na zobowiązania z tyt. "ustawy 203"	x	x	x	x	x	x	x	x	x	x	x	x	x	x	x
Zobowiązania zakładu, przekazane przez wierzycieli pierwotnych innym podmiotom	84 600,3	x	x	111 672,9	x	x	2 265,6	x	x	x	x	x	x	x	x

Dynamika zobowiązań (według rodzajów) SPZOZ utworzonych przez jednostki samorządu terytorialnego województwa kujawsko-pomorskiego w okresie 2014 r. - III kwartał 2018 r. na podstawie informacji SPZOZ funkcjonujących na koniec danego okresu (wartości bezwzględne)

Tytuł zobowiązań		Wzrost / spadek zobowiązań w tys. zł.							
		2015 r. do 2014 r.		2016 r. do 2015 r.		2017 r. do 2016 r.		III kw. 2018 r. do 2017 r.	
		ogółem	wymag.	ogółem	wymag.	ogółem	wymag.	ogółem	wymag.
1	2	3	4	5	6	7	8	9	
Zobowiązania razem		73 834,9	9 580,7	-100 090,5	18 703,2	20 081,3	-25 575,7	61 608,7	31 208,5
z tego:	wobec Zakładu Ubezpieczeń Społecznych	1 528,6	0,0	2 204,0	0,0	1 232,1	0,0	1 634,8	33,5
	wobec Urzędu Skarbowego	871,6	7,2	-746,9	-4,1	383,9	-3,1	369,8	18,2
	wobec PFRON	3,4	0,0	-12,2	0,0	-0,8	0,0	14,5	0,0
	z tytułu pożyczek udzielonych przez jednostki samorządu terytorialnego	10 555,0	0,0	1 662,9	0,0	-11 858,0	10,0	-2 404,9	-10,0
	z tytułu innych pożyczek i kredytów	44 219,4	0,0	-154 965,4	0,0	163 901,5	0,0	9 622,0	0,0
	z tytułu zakupu leków i materiałów medycznych	14 896,2	9 751,9	14 975,1	5 518,0	-4 249,3	-9 359,6	18 680,0	15 231,0
	z tytułu zakupu sprzętu i aparatury medycznej	11 795,5	3 112,6	-2 807,9	2 941,0	-475,4	-3 022,7	3 731,0	4 632,9
	z tytułu zużycia energii, gazu, wody	-475,0	-399,5	4 838,3	3 008,6	-1 438,0	-408,2	1 302,8	2 098,6
	z tytułu zakupu usług obcych (np. remontowych, transportowych, medycznych...)	-10 198,7	-6 887,7	9 165,5	5 619,7	1 021,9	-7 010,8	10 861,3	2 896,2
	wobec pracowników - inne	1 172,1	0,0	782,9	0,3	2 570,0	51,8	1 370,6	168,7
	pozostałe zobowiązania publicznoprawne	-26,6	0,0	574,4	16,9	752,7	-12,9	801,3	38,5
	pozostałe zobowiązania cywilnoprawne	-525,1	3 996,2	24 257,4	1 602,9	-131 759,2	-5 820,4	15 625,6	6 101,0
Rezerwy utworzone na zobowiązania z tyt. "ustawy 203"	x	x	x	x	x	x	x	x	
Zobowiązania zakładu, przekazane przez wierzycieli pierwotnych innym podmiotom	27 072,6	x	-109 407,4	x	x	x	x	x	

Dynamika zobowiązań (według rodzajów) SPZOZ utworzonych przez jednostki samorządu terytorialnego województwa kujawsko-pomorskiego posiadanych w okresie 2014 r. - III kwartał 2018 r. na podstawie informacji SPZOZ funkcjonujących na koniec danego okresu (w procentach)

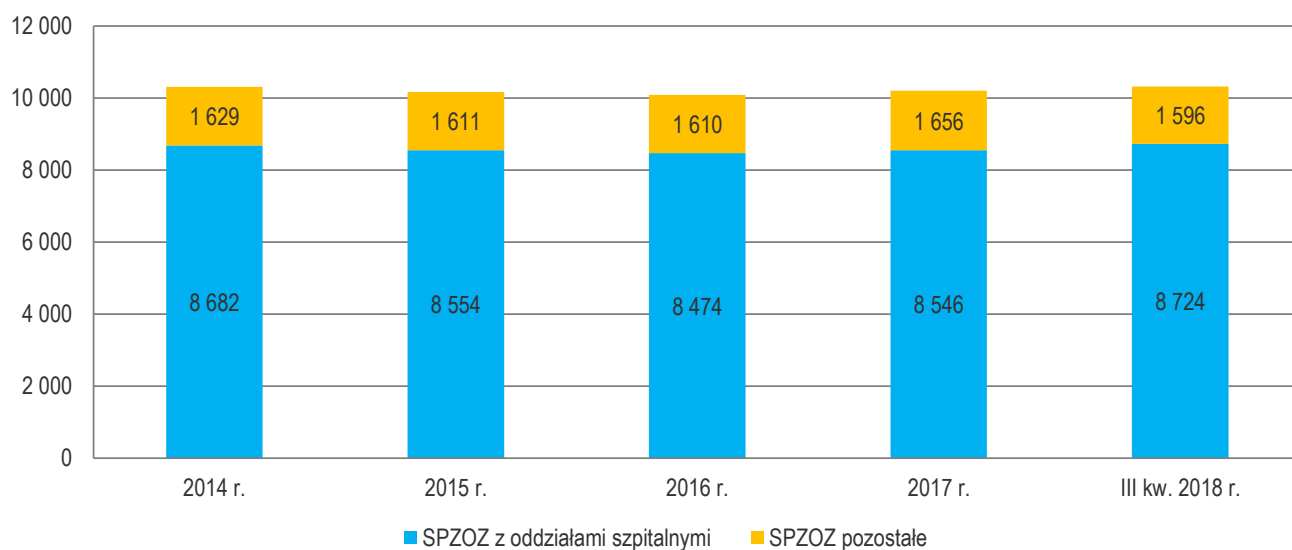
Tytuł zobowiązań		Dynamika zobowiązań w %							
		2015 r. do 2014 r.		2016 r. do 2015 r.		2017 r. do 2016 r.		III kw. 2018 r. do 2017 r.	
		ogółem	wymag.	ogółem	wymag.	ogółem	wymag.	ogółem	wymag.
1	2	3	4	5	6	7	8	9	
Zobowiązania razem		9,9	12,1	-12,2	21,1	2,8	-23,8	8,3	38,1
z tego:	wobec Zakładu Ubezpieczeń Społecznych	6,9	x	9,3	x	4,7	x	6,0	x
	wobec Urzędu Skarbowego	14,0	x	-10,5	-57,0	6,0	-100,0	5,5	x
	wobec PFRON	1,2	x	-4,2	x	-0,3	x	5,2	x
	z tytułu pożyczek udzielonych przez jednostki samorządu terytorialnego	440,7	x	12,8	x	-81,1	x	-87,3	-100,0
	z tytułu innych pożyczek i kredytów	13,0	x	-40,3	x	71,4	x	2,4	x
	z tytułu zakupu leków i materiałów medycznych	19,9	25,1	16,7	11,4	-4,1	-17,3	18,6	34,0
	z tytułu zakupu sprzętu i aparatury medycznej	57,0	24,7	-8,6	18,7	-1,6	-16,2	12,8	29,6
	z tytułu zużycia energii, gazu, wody	-6,0	-12,9	64,6	111,7	-11,7	-7,2	12,0	39,7
	z tytułu zakupu usług obcych (np. remontowych, transportowych, medycznych...)	-13,6	-41,7	14,2	58,3	1,4	-46,0	14,5	35,1
	wobec pracowników - inne	6,3	x	3,9	x	12,4	15431,3	5,9	323,2
	pozostałe zobowiązania publicznoprawne	-48,6	x	2 044,5	x	124,9	-76,3	59,1	960,5
pozostałe zobowiązania cywilnoprawne	-0,3	49,9	13,6	13,3	-65,2	-42,8	22,2	78,3	

Rezerwy utworzone na zobowiązania z tyt. "ustawy 203"	x	x	x	x	x	x	x	x
Zobowiązania zakładu, przekazane przez wierzycieli pierwotnych innym podmiotom	32,0	x	-98,0	x	x	x	x	x

Liczba pracowników w SPZOZ utworzonych przez jednostki samorządu terytorialnego województwa kujawsko-pomorskiego zatrudnionych na podstawie umowy o pracę w okresie 2014 r. do III kwartału 2018 r. na podstawie informacji SPZOZ funkcjonujących na koniec danego okresu

Wyszczególnienie	Podmiot tworzący	Liczba pracowników medycznych i niemedycznych zatrudnionych na podstawie umowy o pracę według stanu na koniec				
		2014 r.	2015 r.	2016 r.	2017 r.	III kw. 2018 r.
1	2	4	5	6	7	7
SPZOZ z oddziałami szpitalnymi	województwo	4 622	4 542	4 538	4 587	4 691
	powiat	2 183	2 171	2 156	2 140	2 173
	gmina (w tym miasto na prawach powiatu)	1 877	1 841	1 780	1 819	1 860
Razem SPZOZ z oddziałami szpitalnymi		8 682	8 554	8 474	8 546	8 724
SPZOZ pozostałe	województwo	486	467	467	519	457
	powiat	307	303	299	299	301
	gmina (w tym miasto na prawach powiatu)	836	841	844	838	838
Razem SPZOZ pozostałe		1 629	1 611	1 610	1 656	1 596
SPZOZ z oddziałami szpitalnymi i pozostałe	województwo	5 108	5 009	5 005	5 106	5 148
	powiat	2 490	2 474	2 455	2 439	2 474
	gmina (w tym miasto na prawach powiatu)	2 713	2 682	2 624	2 657	2 698
RAZEM SPZOZ z oddziałami szpitalnymi i pozostałe		10 311	10 165	10 084	10 202	10 320

Liczba pracowników zatrudnionych na podstawie umowy o pracę w SPZOZ utworzonych przez samorząd z oddziałami szpitalnymi i pozostałych w województwie kujawsko-pomorskim w okresie 2014 r. - III kwartał 2018 r. na podstawie informacji funkcjonujących na koniec danego okresu



Liczba pracowników zatrudnionych na podstawie umowy o pracę w wybranych podmiotach leczniczych z oddziałami szpitalnymi i pozostałych w województwie kujawsko-pomorskim według formy organizacyjno-prawnej, stan na 30.09.2018 r.

