

Sytuacja finansowa wybranych podmiotów leczniczych w województwie kujawsko-pomorskim według stanu na koniec IV kwartału 2017 r.

Ustawa o systemie informacji w ochronie zdrowia (tj. Dz. U. z 2017 r. poz. 1845), nakłada obowiązek sprawozdawczy w zakresie danych o sytuacji ekonomiczno-finansowej na podmioty lecznicze działające w formie samodzielnych publicznych zakładów opieki zdrowotnej, jednostek budżetowych, instytutów badawczych oraz spółek kapitałowych utworzonych przez Skarb Państwa, jednostkę samorządu terytorialnego lub uczelnię medyczną albo w której łączny ich udział wynosi co najmniej 51% kapitału zakładowego. W związku z tym począwszy od 2016 r. (dane według stanu na 31.12.2015 r.) rozszerzeniu uległ katalog jednostek przekazujących dla potrzeb Ministerstwa Zdrowia kwartalne informacje o sytuacji finansowej za pomocą sprawozdania MZ-BFA UW, obejmujący do tej pory jedynie samodzielne publiczne zakłady opieki zdrowotnej.

Wydział Zdrowia – Kujawsko-Pomorskie Centrum Zdrowia Publicznego Kujawsko-Pomorskiego Urzędu Wojewódzkiego w Bydgoszczy koordynuje proces sprawozdawczy dla wszystkich określonych w ustawie rodzajów jednostek z terenu województwa kujawsko-pomorskiego, dla których podmiotem tworzącym nie są ministrowie lub uczelnie medyczne. Dane zebrane od tych jednostek zaprezentowane zostały w niniejszym opracowaniu według podziału na samodzielne publiczne zakłady opieki zdrowotnej utworzone przez samorząd, spółki z ograniczoną odpowiedzialnością z większościovym udziałem samorządu i jednostki budżetowe oraz według podziału na jednostki posiadające oddziały szpitalne i pozostałe. W opracowaniu przedstawiono informacje według stanu na 31 grudnia 2017 r.

Ze względu na samodzielność zakładów oraz ponoszoną przez ich kierowników odpowiedzialność za gospodarkę finansową zebrane jednostkowe dane – zgodnie ze stanowiskiem Departamentu Budżetu, Finansów i Inwestycji Ministerstwa Zdrowia – nie mogą być udostępniane czy prezentowane w sposób umożliwiający identyfikację poszczególnych podmiotów.

Ze względu na elektroniczną technikę przetwarzania danych, w niektórych przypadkach sumy składników mogą różnić się od podanych wielkości „razem”. Ponadto działania arytmetyczne zostały wykonane na wartościach wyrażonych w zł.

Sytuacja finansowa wybranych podmiotów leczniczych została przedstawiona w formie tabelarycznej zawierającej wartości danych i ich strukturę procentową oraz wskaźniki płynności finansowej, a także w postaci wykresów.

Publikacje wykorzystane w definiowaniu i interpretacji wskaźników:

1. Sobczak A., Czechowska D., Dmowski M., Sytuacja finansowa samodzielnych publicznych zakładów opieki zdrowotnej – analiza wskaźnikowa, www.csioz.gov.pl (02.12.2009 r.) – wykorzystano również sposób prezentacji danych i wskaźników.
2. Filar E., Skrzypek J., Biznes plan, Poltext, Warszawa 1996.
3. Rydlewska-Liszkowska I., Kacprzak E., Jugo B., Wielogórska-Gola J., Planowanie finansowe w samodzielnych publicznych zakładach opieki zdrowotnej. Wybrane zagadnienia, Szkoła Zdrowia Publicznego Instytutu Medycyny Pracy, Łódź, wrzesień 1998.
4. Marczak J., Wybrane elementy zarządzania finansami przedsiębiorstwa (materiał szkoleniowy), Szkoła Zdrowia Publicznego Instytutu Medycyny Pracy, Łódź 1998.
5. Cierpień-Wolan M., Wojnar E., Kondycja finansowa przedsiębiorstw woj. podkarpackiego, Wiadomości Statystyczne 2002, Nr 8.

Wskaźniki płynności finansowej

Wskaźnik płynności bieżącej = aktywa obrotowe / zobowiązania krótkoterminowe

Wskaźnik informuje o tym ile razy bieżące aktywa (tj. zapasy + należności krótkoterminowe + inwestycje krótkoterminowe + krótkoterminowe rozliczenia międzyokresowe) pokrywają zobowiązania bieżące. Bezpieczny poziom wskaźnika (uwzględniając różne opinie nt. jego wysokości) powinien zawierać się w przedziale 1,2-2. Niższa wartość wskaźnika może oznaczać trudności płatnicze; wyższa – nie musi oznaczać zdolności do spłaty zobowiązań bieżących, lecz może świadczyć o trudnościach w wyegzekwowaniu należności czy nadmiarze zapasów.

Wskaźnik płynności szybkiej = (należności krótkoterminowe + inwestycje krótkoterminowe) / zobowiązania krótkoterminowe

Wskaźnik określa ile razy aktywa bieżące o dużym stopniu płynności pokrywają zobowiązania bieżące. Bezpieczny poziom wskaźnika (uwzględniając różne opinie nt. jego wysokości) powinien zawierać się w przedziale 1-1,2. Niższa wartość wskaźnika oznacza zagrożenie dla szybkiego regulowania bieżących zobowiązań; wyższa – możliwość pokrycia wymagalnych zobowiązań, ale także trudności w wyegzekwowaniu należności.

Wskaźnik płynności gotówkowej = środki pieniężne i inne aktywa pieniężne / zobowiązania krótkoterminowe

Wskaźnik informuje, jaka część zobowiązań krótkoterminowych może być uregulowana natychmiast. Wyższy poziom wskaźnika oznacza większą zdolność do pokrycia zobowiązań wymagalnych.

Bydgoszcz, sierpień 2018 r.

Wykaz podmiotów leczniczych z terenu województwa kujawsko-pomorskiego zobowiązanych do przekazywania informacji o sytuacji ekonomiczno-finansowej dla potrzeb Ministerstwa Zdrowia, dla których jednostką koordynującą proces sprawozdawczy jest K-PUW, stan na 31.12.2017 r.

Lp.	Nazwa podmiotu leczniczego	Rodzaj podmiotu	Nr księgi rejestrowej
1	2	3	4
Podmioty z oddziałami szpitalnymi (Lp. 1-25)			
1	Centrum Onkologii im. prof. F. Łukaszczyka w Bydgoszczy	SPZOZ utworzony przez samorząd	00000002259
2	Wojewódzki Szpital Dziecięcy im. J. Brudzińskiego w Bydgoszczy	SPZOZ utworzony przez samorząd	00000002215
3	Kujawsko-Pomorskie Centrum Pulmonologii w Bydgoszczy	SPZOZ utworzony przez samorząd	00000002240
4	Wojewódzki Szpital Obserwacyjno-Zakaźny im. T. Browicza w Bydgoszczy	SPZOZ utworzony przez samorząd	00000002256
5	Wojewódzki Szpital Zespolony im. L. Rydygiera w Toruniu	SPZOZ utworzony przez samorząd	00000002403
6	Wojewódzki Szpital Specjalistyczny im. błogosławionego ks. J. Popiełuszki we Włocławku	SPZOZ utworzony przez samorząd	00000155388
7	Wojewódzki Szpital dla Nerwowo i Psychicznie Chorych im. dr J. Bednarza w Świeciu	SPZOZ utworzony przez samorząd	00000002253
8	Wojewódzki Ośrodek Terapii Uzależnień i Współuzależnienia w Toruniu	SPZOZ utworzony przez samorząd	00000002696
9	Zespół Opieki Zdrowotnej w Chełmnie	SPZOZ utworzony przez samorząd	00000002391
10	Szpital Wielospecjalistyczny im. Ludwika Błażka w Inowrocławiu	SPZOZ utworzony przez samorząd	00000002232
11	Samodzielny Publiczny Zakład Opieki Zdrowotnej w Mogilnie	SPZOZ utworzony przez samorząd	00000002225
12	Samodzielny Publiczny Zakład Opieki Zdrowotnej w Radziejowie	SPZOZ utworzony przez samorząd	00000002447
13	Samodzielny Publiczny Zakład Opieki Zdrowotnej w Ryplinie	SPZOZ utworzony przez samorząd	00000002449
14	Samodzielny Publiczny Zakład Opieki Zdrowotnej w Brodnicy	SPZOZ utworzony przez samorząd	00000002388
15	Wielospecjalistyczny Szpital Miejski im dr. E. Warmińskiego w Bydgoszczy	SPZOZ utworzony przez samorząd	00000002247
16	Regionalny Szpital Specjalistyczny im.dr. W. Biegańskiego w Grudziądzu	SPZOZ utworzony przez samorząd	00000002428
17	Specjalistyczny Szpital Miejski im. M. Kopernika w Toruniu	SPZOZ utworzony przez samorząd	00000002435
18	Samodzielny Publiczny Zakład Opieki Zdrowotnej im. Macieja z Miechowa w Łasinie	SPZOZ utworzony przez samorząd	00000002417
19	Szpital Powiatowy w Golubiu-Dobrzyniu	Spółka z ograniczoną odpowiedzialnością	00000002713
20	Szpital Powiatowy w Chełmży	Spółka z ograniczoną odpowiedzialnością	00000002714
21	Szpital Tucholski	Spółka z ograniczoną odpowiedzialnością	00000002756
22	Powiatowy Szpital w Aleksandrowie Kujawskim	Spółka z ograniczoną odpowiedzialnością	00000002894
23	Pałuckie Centrum Zdrowia w Żniniu	Spółka z ograniczoną odpowiedzialnością	00000002917
24	NOVUM-MED w Więcborku	Spółka z ograniczoną odpowiedzialnością	00000002919
25	Szpital Lipno	Spółka z ograniczoną odpowiedzialnością	00000023149
Podmioty pozostałe (Lp. 26-104)			
26	Sanatorium Uzdrawiskowe "Przy Teźni" im. dr J. Krzywińskiego w Inowrocławiu	SPZOZ utworzony przez samorząd	00000002294
27	Wojewódzka Stacja Pogotowia Ratunkowego w Bydgoszczy	SPZOZ utworzony przez samorząd	00000002265
28	Wojewódzki Ośrodek Medycyny Pracy w Bydgoszczy	SPZOZ utworzony przez samorząd	00000002249
29	Wojewódzki Ośrodek Medycyny Pracy w Toruniu	SPZOZ utworzony przez samorząd	00000002393
30	Wojewódzki Ośrodek Medycyny Pracy we Włocławku	SPZOZ utworzony przez samorząd	00000002483
31	Wojewódzka Przychodnia Zdrowia Psychicznego w Bydgoszczy	SPZOZ utworzony przez samorząd	00000002264
32	Samodzielny Publiczny Zakład Leczniczo-Opiekuńczy w Raciążku	SPZOZ utworzony przez samorząd	00000002452
33	Samodzielny Publiczny Zakład Opieki Zdrowotnej w Wąbrzeźnie	SPZOZ utworzony przez samorząd	00000002395
34	Samodzielny Publiczny Zespół Przychodni Specjalistycznych we Włocławku	SPZOZ utworzony przez samorząd	00000002453
35	Zakład Pielęgnacyjno-Opiekuńczy im. Ks. J. Popiełuszki w Toruniu	SPZOZ utworzony przez samorząd	00000002599
36	Miejska Przychodnia Specjalistyczna w Toruniu	SPZOZ utworzony przez samorząd	00000002431
37	Samodzielny Publiczny Zakład Opieki Zdrowotnej w Barcinie	SPZOZ utworzony przez samorząd	00000002546
38	Gminna Przychodnia w Bukowcu	SPZOZ utworzony przez samorząd	00000002219
39	Samodzielny Publiczny Zakład Opieki Zdrowotnej w Cekcynie	SPZOZ utworzony przez samorząd	00000002281
40	Gminna Przychodnia w Dąbrowie Chełmińskiej	SPZOZ utworzony przez samorząd	00000002282
41	Samodzielny Publiczny Zakład Opieki Zdrowotnej w Dębowej Łące	SPZOZ utworzony przez samorząd	00000002386
42	Gminna Przychodnia w Dobrczu	SPZOZ utworzony przez samorząd	00000002285
43	Samodzielny Publiczny Zakład Opieki Zdrowotnej w Obrowie z siedzibą w Dobrzejewicach	SPZOZ utworzony przez samorząd	00000002425
44	Gminna Przychodnia w Dragaczu z siedzibą w Dolnej Grupie	SPZOZ utworzony przez samorząd	00000002222
45	Samodzielny Publiczny Zakład Opieki Zdrowotnej w Gostycynie	SPZOZ utworzony przez samorząd	00000002280
46	Zakład Opieki Zdrowotnej Gminy Grudziądz	SPZOZ utworzony przez samorząd	00000002424
47	Samodzielny Publiczny Zakład Opieki Zdrowotnej w Grucie	SPZOZ utworzony przez samorząd	00000002416
48	Samodzielny Publiczny Zakład Opieki Zdrowotnej w Izbicy Kujawskiej	SPZOZ utworzony przez samorząd	00000002588
49	Gminna Przychodnia w Jeżewie	SPZOZ utworzony przez samorząd	00000002258
50	Samodzielna Publiczna Miejsko-Gminna Przychodnia w Kamieniu Krajeńskim	SPZOZ utworzony przez samorząd	00000002322

Wykaz podmiotów leczniczych z terenu województwa kujawsko-pomorskiego zobowiązanych do przekazywania informacji o sytuacji ekonomiczno-finansowej dla potrzeb Ministerstwa Zdrowia, dla których jednostką koordynującą proces sprawozdawczy jest K-PUW, stan na dzień 31.12.2017 r. (dok.)

Lp.	Nazwa podmiotu leczniczego	Rodzaj podmiotu	Nr księgi rejestrowej
1	2	3	4
51	Samodzielny Publiczny Zakład Opieki Zdrowotnej w Kęsowie	SPZOZ utworzony przez samorząd	00000002315
52	Samodzielny Publiczny Zakład Opieki Zdrowotnej w Kijewie Królewskim	SPZOZ utworzony przez samorząd	00000002434
53	Samodzielny Publiczny Zakład Opieki Zdrowotnej w Koronowie	SPZOZ utworzony przez samorząd	00000002241
54	Samodzielny Publiczny Zakład Opieki Zdrowotnej Gminy Włocławek z siedzibą w Kruszynie	SPZOZ utworzony przez samorząd	00000002421
55	Samodzielny Gminny Zakład Opieki Zdrowotnej w Książkach	SPZOZ utworzony przez samorząd	00000002426
56	Gminny Ośrodek Zdrowia w Lisewie	SPZOZ utworzony przez samorząd	00000002423
57	Samodzielny Publiczny Zakład Opieki Zdrowotnej Gminy i Miasta w Lubrańcu	SPZOZ utworzony przez samorząd	00000002381
58	Samodzielny Publiczny Zakład Opieki Zdrowotnej w Łabiszynie	SPZOZ utworzony przez samorząd	00000002834
59	Samodzielny Publiczny Zakład Opieki Zdrowotnej w Łysomicach	SPZOZ utworzony przez samorząd	00000002647
60	Gminna Przychodnia w Nowej Wsi Wielkiej	SPZOZ utworzony przez samorząd	00000002235
61	Gminna Przychodnia w Nowem	SPZOZ utworzony przez samorząd	00000002267
62	Gminna Przychodnia w Osiu	SPZOZ utworzony przez samorząd	00000002216
63	Gminna Przychodnia w Osiełsku	SPZOZ utworzony przez samorząd	00000002230
64	Publiczny Zakład Opieki Zdrowotnej w Papowie Biskupim	SPZOZ utworzony przez samorząd	00000002430
65	Samodzielny Publiczny Zakład Opieki Zdrowotnej w Płużnicy	SPZOZ utworzony przez samorząd	00000002406
66	Gminny Ośrodek Rehabilitacji w Pruszczu	SPZOZ utworzony przez samorząd	00000002328
67	Samodzielny Publiczny Zakład Opieki Zdrowotnej w Radzynie Chełmińskim	SPZOZ utworzony przez samorząd	00000002437
68	Gminny Ośrodek Zdrowia w Rogóźnie	SPZOZ utworzony przez samorząd	00000002408
69	Gminny Ośrodek Zdrowia w Stolnie	SPZOZ utworzony przez samorząd	00000002418
70	Samodzielny Publiczny Zakład Opieki Zdrowotnej w Śliwicach	SPZOZ utworzony przez samorząd	00000002302
71	Miejsko-Gminna Przychodnia w Świeciu	SPZOZ utworzony przez samorząd	00000002330
72	Gminny Zakład Opieki Zdrowotnej w Świeciu n/Osą	SPZOZ utworzony przez samorząd	00000002422
73	Gminny Ośrodek Zdrowia w Unisławiu	SPZOZ utworzony przez samorząd	00000002427
74	Gminna Przychodnia w Warlubiu	SPZOZ utworzony przez samorząd	00000002248
75	Gminny Ośrodek Zdrowia w Wielkiej Nieszawce	SPZOZ utworzony przez samorząd	00000002401
76	Samodzielny Publiczny Zakład Opieki Zdrowotnej we Wrockach	SPZOZ utworzony przez samorząd	00000002686
77	Samodzielny Publiczny Ośrodek Zdrowia w Żelgnie	SPZOZ utworzony przez samorząd	00000002429
78	Gminna Przychodnia w Złotnikach Kujawskich	SPZOZ utworzony przez samorząd	00000002373
79	Zakład Pielęgnacyjno-Opiekuńczy w Bydgoszczy	Jednostka budżetowa	00000002921
80	Bydgoski Ośrodek Rehabilitacji, Terapii Uzależnień i Profilaktyki BORPA	Jednostka budżetowa	00000002349
81	Wojewódzka Stacja Sanitarno-Epidemiologiczna w Bydgoszczy	Jednostka budżetowa	00000023993
82	Powiatowa Stacja Sanitarno-Epidemiologiczna w Tucholi	Jednostka budżetowa	00000023978
83	Powiatowa Stacja Sanitarno-Epidemiologiczna w Mogilnie	Jednostka budżetowa	00000023979
84	Powiatowa Stacja Sanitarno-Epidemiologiczna w Bydgoszczy	Jednostka budżetowa	00000023981
85	Powiatowa Stacja Sanitarno-Epidemiologiczna w Świeciu	Jednostka budżetowa	00000023982
86	Powiatowa Stacja Sanitarno-Epidemiologiczna w Nakle n. Notecią	Jednostka budżetowa	00000023983
87	Powiatowa Stacja Sanitarno-Epidemiologiczna w Żnieniu	Jednostka budżetowa	00000023984
88	Powiatowa Stacja Sanitarno-Epidemiologiczna w Toruniu	Jednostka budżetowa	00000023985
89	Powiatowa Stacja Sanitarno-Epidemiologiczna w Golubiu-Dobrzyniu	Jednostka budżetowa	00000023986
90	Powiatowa Stacja Sanitarno - Epidemiologiczna w Grudziądzu	Jednostka budżetowa	00000023987
91	Powiatowa Stacja Sanitarno-Epidemiologiczna w Aleksandrowie Kujawskim	Jednostka budżetowa	00000023988
92	Powiatowa Stacja Sanitarno-Epidemiologiczna w Chełmnie	Jednostka budżetowa	00000023989
93	Powiatowa Stacja Sanitarno-Epidemiologiczna we Włocławku	Jednostka budżetowa	00000023990
94	Powiatowa Stacja Sanitarno-Epidemiologiczna w Rypinie	Jednostka budżetowa	00000023991
95	Powiatowa Stacja Sanitarno-Epidemiologiczna w Radziejowie	Jednostka budżetowa	00000023992
96	Powiatowa Stacja Sanitarno-Epidemiologiczna w Wąbrzeźnie	Jednostka budżetowa	00000023994
97	Powiatowa Stacja Sanitarno-Epidemiologiczna w Brodnicy	Jednostka budżetowa	00000023995
98	Powiatowa Stacja Sanitarno-Epidemiologiczna w Lipnie	Jednostka budżetowa	00000023996
99	Powiatowa Stacja Sanitarno-Epidemiologiczna w Inowrocławiu	Jednostka budżetowa	00000023997
100	Powiatowa Stacja Sanitarno-Epidemiologiczna w Sępólnie Krajeńskim	Jednostka budżetowa	00000023980
101	Zakład Aktywności Zawodowej w Przyjezierzu	Jednostka budżetowa	00000191002
102	Gminny Ośrodek Zdrowia w Łubiance	Spółka z ograniczoną odpowiedzialnością	00000002832
103	Miejski Zespół Opieki Zdrowotnej we Włocławku	Spółka z ograniczoną odpowiedzialnością	00000002882
104	SOLMED w Solcu Kujawskim	Spółka z ograniczoną odpowiedzialnością	00000168401

Zmiany organizacyjne w samodzielnych publicznych zakładach opieki zdrowotnej utworzonych przez jednostki samorządu terytorialnego województwa kujawsko-pomorskiego przeprowadzone w latach 2014-2017, stan na koniec danego roku

2013	2014	2015	2016	2017
Wojewódzki Szpital Obserwacyjno-Zakaźny im. T. Browicza w Bydgoszczy	Wojewódzki Szpital Obserwacyjno-Zakaźny im. T. Browicza w Bydgoszczy			
Wojewódzka Przychodnia Dermatologiczna w Bydgoszczy				
Wojewódzkie Centrum Reumatologii i Rehabilitacji w Bydgoszczy	Przekształcenie w spółkę z ograniczoną odpowiedzialnością			
Bydgoskie Centrum Diabetologii i Endokrynologii w Bydgoszczy	Przekształcenie w spółkę z ograniczoną odpowiedzialnością			
Miejsko-Gminna Przychodnia Zdrowia w Solcu Kujawskim	Przekształcenie w spółkę z ograniczoną odpowiedzialnością			
Gminna Przychodnia w Sadkach	Likwidacja			

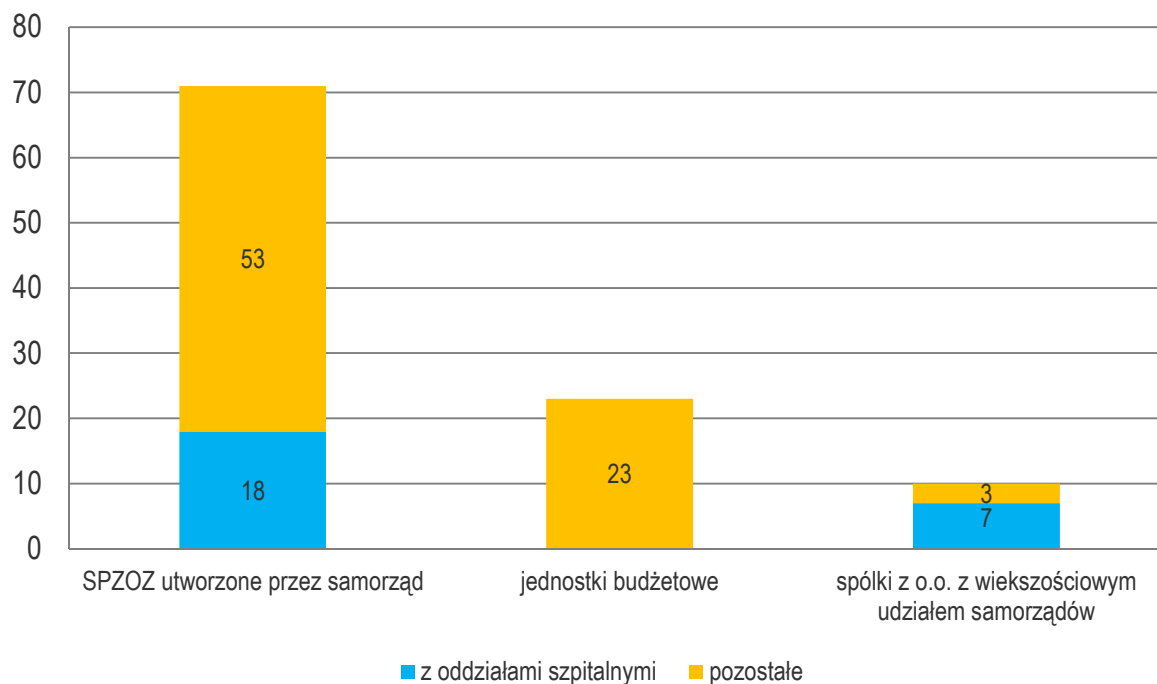
Rok 2014

- Wojewódzka Przychodnia Dermatologiczna w Bydgoszczy włączona została do Wojewódzkiego Szpitala Obserwacyjno-Zakaźnego im. Tadeusza Browicza w Bydgoszczy,
- Wojewódzkie Centrum Reumatologii i Rehabilitacji w Bydgoszczy przekształcone zostało w spółkę z ograniczoną odpowiedzialnością,
- Bydgoskie Centrum Diabetologii i Endokrynologii w Bydgoszczy przekształcone zostało w spółkę z ograniczoną odpowiedzialnością,
- Miejsko-Gminna Przychodnia Zdrowia w Solcu Kujawskim przekształcona została w spółkę z ograniczoną odpowiedzialnością,
- Gminna Przychodnia w Sadkach została zlikwidowana.

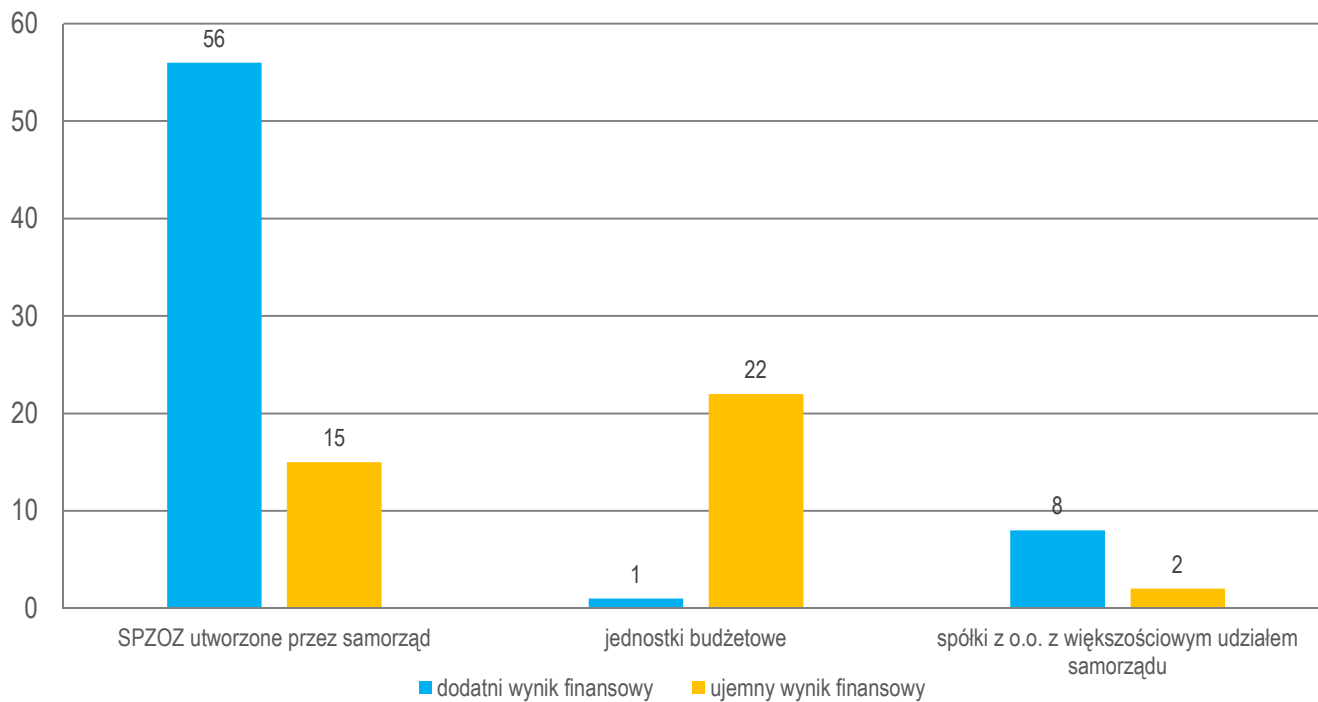
Liczba podmiotów leczniczych z terenu województwa kujawsko-pomorskiego zobowiązanych do przekazywania informacji o sytuacji ekonomiczno-finansowej dla potrzeb Ministerstwa Zdrowia, dla których jednostką koordynującą proces sprawozdawczy jest K-PUW, stan na 31.12.2017 r.

Wyszczególnienie	Ogółem	z tego	
		z oddziałami szpitalnymi	pozostałe
1	2	3	4
Podmioty przekazujące informacje z tego:	104	25	79
samodzielne publiczne zakłady opieki zdrowotnej utworzone przez samorząd	71	18	53
jednostki budżetowe	23	-	23
spółki z ograniczoną odpowiedzialnością z większościowym udziałem samorządów	10	7	3

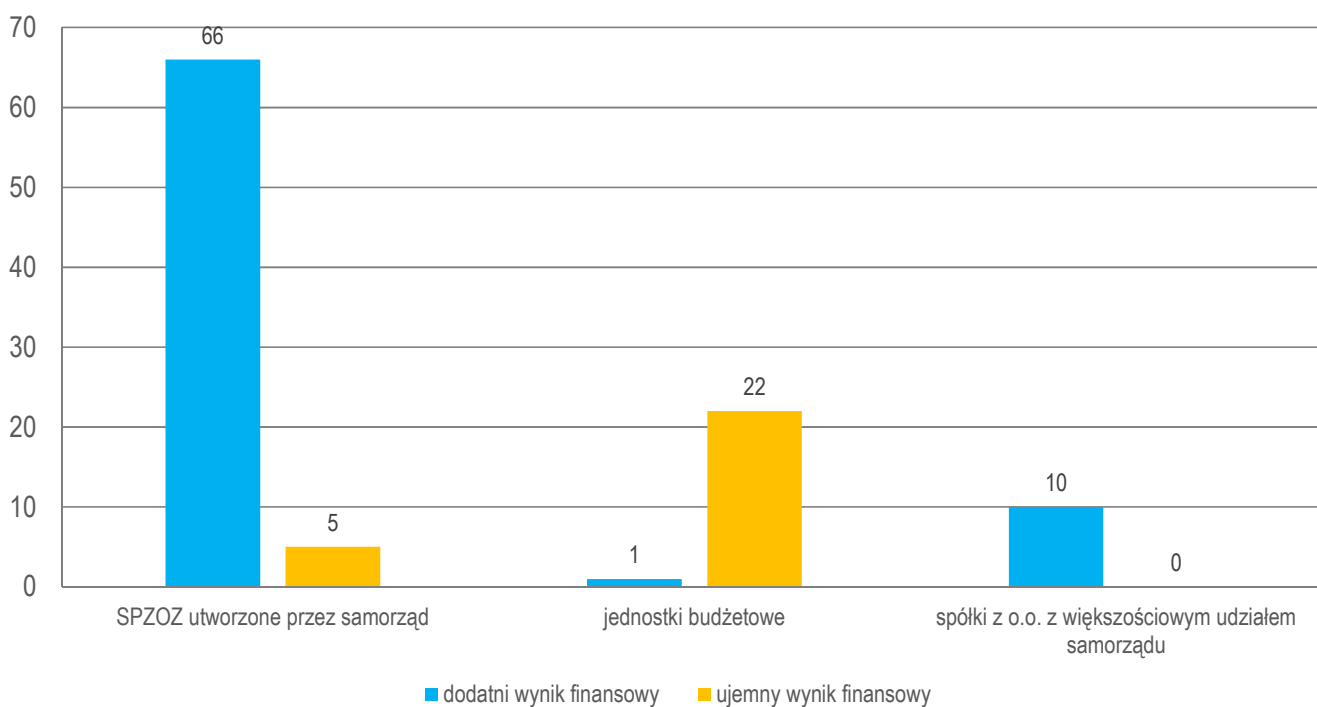
Liczba podmiotów leczniczych z województwa kujawsko-pomorskiego zobowiązanych do przekazywania informacji o sytuacji ekonomiczno-finansowej dla potrzeb MZ, dla których jednostką koordynującą proces sprawozdawczy jest K-PUW, stan na 31.12.2017 r.



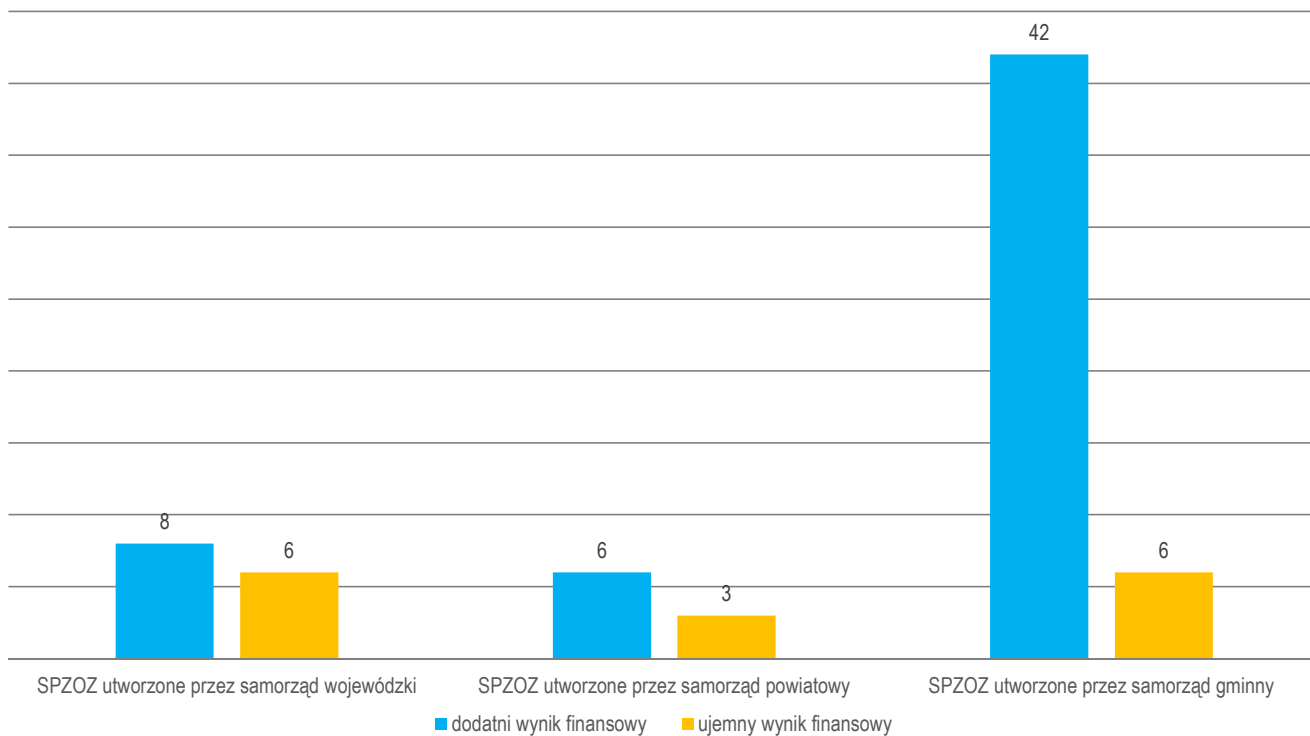
Liczba podmiotów z dodatnim i ujemnym wynikiem finansowym w województwie kujawsko-pomorskim według formy organizacyjno-prawnej po IV kwartale 2017r.



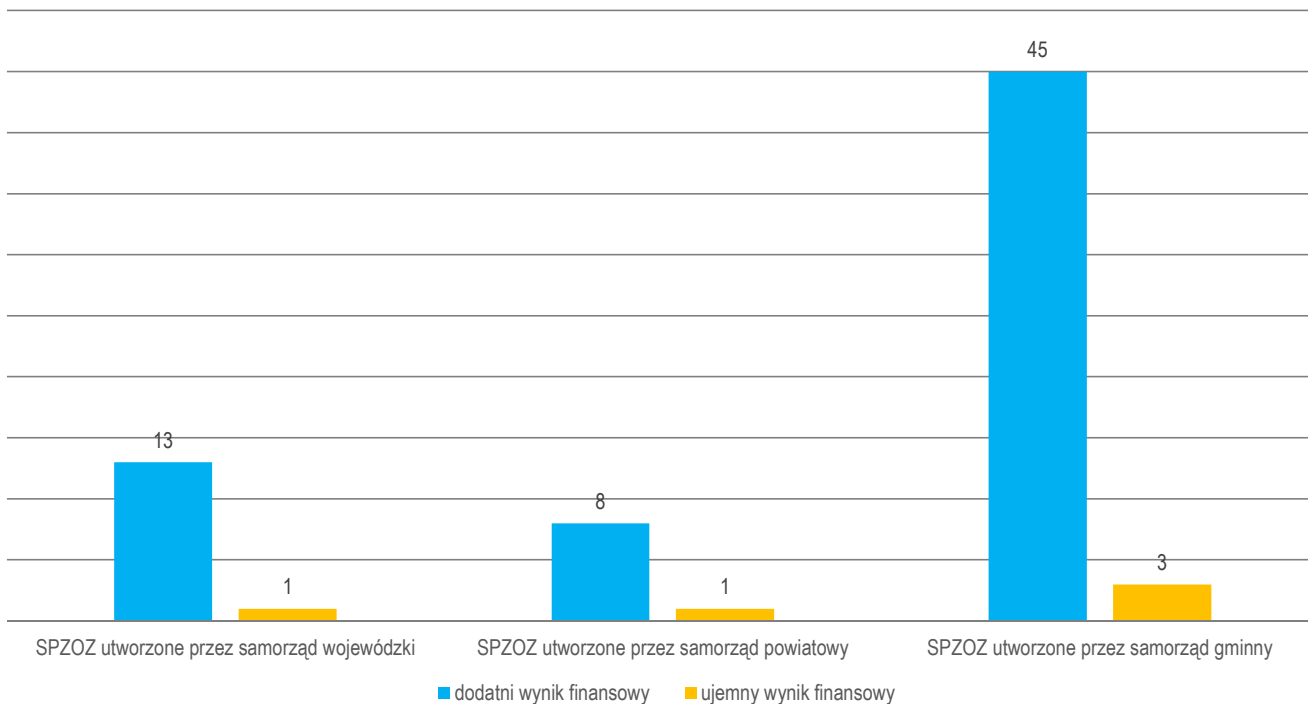
Liczba podmiotów z dodatnim i ujemnym wynikiem finansowym powiększonym o koszty amortyzacji w województwie kujawsko-pomorskim według formy organizacyjno-prawnej po IV kwartale 2017 r.



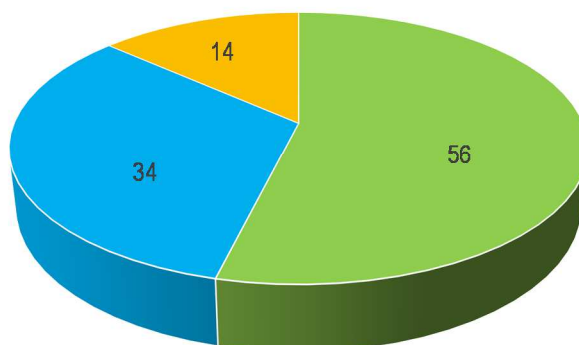
Liczba SPZOZ utworzonych przez jednostki samorządu terytorialnego województwa kujawsko-pomorskiego z dodatnim i ujemnym wynikiem finansowym według szczebla samorządu po IV kwartale 2017 r.



Liczba SPZOZ utworzonych przez jednostki samorządu terytorialnego województwa kujawsko-pomorskiego z dodatnim i ujemnym wynikiem finansowym powiększonym o koszty amortyzacji według szczebla samorządu po IV kwartale 2017 r.

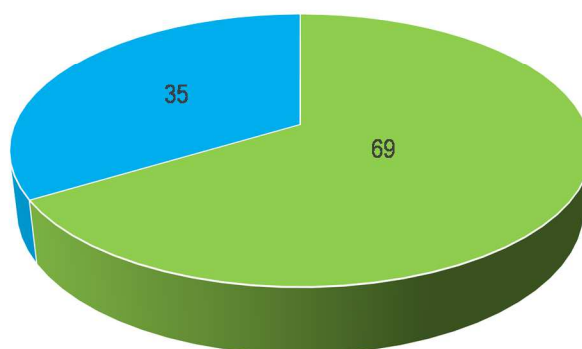


Wybrane podmioty lecznicze w województwie kujawsko-pomorskim według wartości wskaźnika płynności bieżącej, stan na 31.12.2017 r.



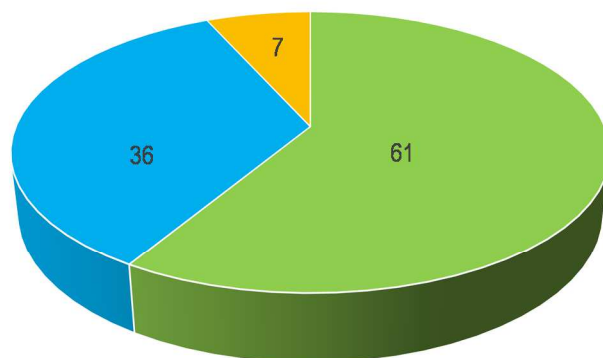
- powyżej bezpiecznego poziomu wskaźnika
- poniżej bezpiecznego poziomu wskaźnika
- bezpieczny poziom wskaźnika

Wybrane podmioty lecznicze w województwie kujawsko-pomorskim według wartości wskaźnika płynności szybkiej, stan na 31.12.2017 r.



- powyżej bezpiecznego poziomu wskaźnika
- poniżej bezpiecznego poziomu wskaźnika

Wybrane podmioty lecznicze w województwie kujawsko-pomorskim według wartości wskaźnika płynności gotówkowej, stan na 31.12.2017 r.



- wartość wskaźnika powyżej 0,3
- wartość wskaźnika poniżej 0,1
- wartość wskaźnika między 0,1 a 0,3

Przychody, koszty i wyniki finansowe wybranych podmiotów leczniczych w województwie kujawsko-pomorskim według formy organizacyjno-prawnej po IV kwartale 2017 r.

Lp.	Wyszczególnienie	Wartość w tys. zł									
		Ogółem	z tego		SPZOZ utworzone przez samorząd	z tego		Spółki z o.o. z większośc. udziałem samorządu	z tego		Jednostki budżetowe
			z oddziałami szpitalnymi	pozostałe		z oddziałami szpitalnymi	pozostałe		z oddziałami szpitalnymi	pozostałe	
3	4	5	6	7	8	9	10	11	12		
1	Przychody netto ze sprzedaży i zrównane z nimi (Lp. 2+9+10+11)	2 094 315,8	1 867 872,7	226 443,1	1 844 044,2	1 657 487,3	186 556,9	240 789,8	210 385,4	30 404,5	9 481,7
2	Przychody netto ze sprzedaży produktów (Lp. 3+4+6+7+8)	2 071 722,9	1 850 914,5	220 808,4	1 826 656,9	1 640 723,8	185 933,0	240 500,9	210 190,6	30 310,3	4 565,1
3	przychody z Narodowego Funduszu Zdrowia	1 945 991,0	1 762 892,0	183 099,0	1 717 139,2	1 562 390,2	154 749,0	227 414,2	200 501,8	26 912,4	1 437,6
4	przychody z Ministerstwa Zdrowia	16 946,2	16 739,7	206,5	16 263,6	16 057,1	206,5	682,6	682,6	0,0	0,0
5	w tym przychody z tytułu zatrudnienia rezydentów	15 176,2	14 969,7	206,5	14 493,6	14 287,1	206,5	682,6	682,6	0,0	0,0
6	przychody z tytułu prowadzenia staży poddyplomowych	2 936,5	2 936,5	0,0	2 914,1	2 914,1	0,0	22,4	22,4	0,0	0,0
7	sprzedanych pracodawcom	15 250,5	7 237,2	8 013,3	15 142,1	7 237,2	7 904,9	108,4	0,0	108,4	0,0
8	pozostałych	90 598,7	61 109,0	29 489,6	75 197,8	52 125,2	23 072,6	12 273,4	8 983,9	3 289,6	3 127,5
9	Zmiana stanu produktów (zwiększenie "+", zmniejszenie "-")	-1 309,2	-1 552,5	243,2	-1 556,3	-1 745,2	188,8	247,1	192,7	54,4	0,0
10	Koszt wytworzenia produktów na własne potrzeby jednostki	256,4	256,4	0,0	256,4	256,4	0,0	0,0	0,0	0,0	0,0
11	Przychody netto ze sprzedaży towarów i materiałów	23 645,8	18 254,3	5 391,5	18 687,3	18 252,2	435,1	41,8	2,1	39,7	4 916,7
12	Pozostałe przychody operacyjne (Lp. 13+14+15+16)	159 993,6	152 491,7	7 501,9	150 396,4	144 348,2	6 048,2	8 475,9	8 143,5	332,4	1 121,3
13	zysk z tytułu rozchodu niefinansowych aktywów trwałych	186,6	177,0	9,6	172,1	166,9	5,2	10,1	10,1	0,0	4,4
14	dotacje	27 849,2	23 035,4	4 813,8	25 402,3	21 726,2	3 676,1	1 384,3	1 309,2	75,1	1 062,6
15	aktualizacja wartości aktywów niefinansowych	29 368,8	29 235,3	133,5	28 817,2	28 786,3	30,9	551,5	449,0	102,6	0,1
16	inne przychody operacyjne	102 589,0	100 044,0	2 545,0	96 004,7	93 668,8	2 336,0	6 530,0	6 375,3	154,7	54,3
17	Przychody finansowe (Lp. 18+19+20+21+22)	6 939,8	6 253,2	686,6	5 980,0	5 619,8	360,1	685,1	633,4	51,7	274,7
18	odsetki	6 708,5	6 081,3	627,2	5 926,5	5 618,8	307,8	509,3	462,5	46,8	272,7
19	zysk z tytułu rozchodu aktywów finansowych	0,0	0,0	0,0	0,0	0,0	0,0	0,0	0,0	0,0	0,0
20	aktualizacja wartości inwestycji	0,0	0,0	0,0	0,0	0,0	0,0	0,0	0,0	0,0	0,0
21	dywidendy i udziały w zyskach	170,9	170,9	0,0	0,0	0,0	0,0	170,9	170,9	0,0	0,0
22	inne	60,5	1,1	59,4	53,5	1,1	52,4	5,0	0,0	5,0	2,0
23	PRZYCHODY RAZEM (Lp. 1+12+17)	2 261 249,2	2 026 617,6	234 631,6	2 000 420,6	1 807 455,3	192 965,3	249 950,8	219 162,2	30 788,6	10 877,7
24	Koszty działalności operacyjnej (Lp. 25+26+37+46+54+58+60)	2 192 858,4	1 913 244,9	279 527,3	1 882 284,2	1 696 939,7	185 344,5	245 093,6	216 305,2	28 788,4	65 394,4
25	Amortyzacja	113 088,7	104 434,9	8 653,8	101 330,3	94 927,3	6 403,0	10 297,1	9 507,6	789,5	1 461,4
26	Zużycie materiałów i energii (Lp. 27+34)	538 049,5	511 793,0	26 256,5	497 617,1	478 978,7	18 638,4	34 789,8	32 814,3	1 975,6	5 642,5
27	materiałów (Lp. 28+29+30+31+32+33)	493 069,6	472 964,2	20 105,3	459 662,8	445 152,6	14 510,3	29 091,6	27 811,7	1 279,9	4 315,2
28	- leków	253 856,2	251 203,3	2 652,9	242 713,0	240 569,5	2 143,5	11 053,8	10 633,8	420,0	89,5
29	- żywności	9 406,9	6 569,9	2 837,0	7 672,4	5 121,8	2 550,7	1 448,1	1 448,1	0,0	286,4
30	- sprzętu jednorazowego	96 255,4	94 325,0	1 930,5	90 905,0	89 636,6	1 268,3	4 964,5	4 688,3	276,1	386,0
31	- odczynników chemicznych i materiałów diagnostycznych	38 923,6	35 579,1	3 344,6	35 429,6	33 708,9	1 720,8	1 906,0	1 870,2	35,7	1 588,0
32	- paliwa (gaz)	10 658,2	9 518,4	1 139,7	9 770,3	8 931,6	838,8	631,1	586,8	44,3	256,7
33	- pozostałe	83 969,2	75 768,5	8 200,7	73 172,5	67 184,2	5 988,2	9 088,1	8 584,3	503,8	1 708,6
34	energii (Lp. 35+36)	44 979,9	38 828,8	6 151,1	37 954,3	33 826,2	4 128,2	5 698,3	5 002,6	695,7	1 327,3
35	- elektrycznej	24 231,6	21 275,1	2 956,5	20 769,3	19 166,7	1 602,6	2 820,6	2 558,4	262,2	641,7
36	- ciepłej	20 748,3	17 103,6	3 644,7	17 185,0	14 659,4	2 525,6	2 877,7	2 444,2	433,5	685,6
37	Usługi obce (Lp. 38+39+40+43+44+45)	763 776,1	694 749,5	69 026,5	654 611,4	599 070,8	55 540,6	103 729,2	95 678,7	8 050,5	5 435,5
38	remontowe	10 165,5	7 759,2	2 406,3	8 479,3	6 735,4	1 743,9	1 070,2	1 023,7	46,4	616,0
39	transportowe	4 481,7	3 262,4	1 219,3	3 103,0	2 385,7	717,3	969,9	876,7	93,2	408,8
40	medyczne obce	589 645,0	538 528,5	51 116,5	508 627,7	464 565,2	44 062,5	80 791,9	73 963,3	6 828,6	225,5
41	w tym kontrakty lekarskie	331 915,8	297 806,0	34 109,8	293 904,5	264 504,6	29 399,9	37 987,0	33 301,4	4 685,6	24,3
42	w tym kontrakty pielęgniarskie	135 629,5	133 540,8	2 088,6	124 010,5	122 289,8	1 720,7	11 619,0	11 251,0	367,9	0,0
43	usługi żywienia	20 599,2	20 328,5	270,8	18 207,2	18 207,2	0,0	2 304,6	2 121,3	183,3	87,5
44	usługi pralnicze	6 062,4	5 628,6	433,8	5 144,8	4 834,8	310,0	860,5	793,8	66,7	57,1
45	pozostałe usługi	132 822,2	119 242,4	13 579,9	111 049,4	102 342,4	8 707,0	17 732,2	16 899,9	832,3	4 040,6
46	Podatki i opłaty	12 169,9	9 432,9	2 737,0	10 910,8	8 521,0	2 389,8	1 047,9	911,9	136,0	211,1
47	w tym podatek od nieruchomości	6 140,1	5 461,3	678,8	5 506,4	5 034,8	471,5	511,2	426,4	84,7	122,6
48	Wynagrodzenia (Lp. 49+52+53)	610 768,3	468 989,9	141 778,4	490 563,5	406 411,1	84 152,4	77 081,2	62 578,8	14 502,4	43 123,6
49	wynagrodzenia ze stosunku pracy	581 572,5	448 902,8	132 669,7	473 554,7	393 922,8	79 631,9	67 680,7	54 980,0	12 700,7	40 337,2
50	w tym za dyżury	11 624,1	11 270,2	353,9	10 153,9	9 849,2	304,8	1 470,2	1 421,1	49,1	0,0
51	w tym z tytułu chorobowego	4 983,6	3 662,1	1 321,5	4 051,9	3 274,0	777,9	524,9	388,1	136,8	406,8
52	wynagrodzenia z umów zleceń i o dzieło	23 913,5	16 985,4	6 928,1	13 281,2	9 446,9	3 834,3	9 302,0	7 538,5	1 763,5	1 330,3
53	wynagrodzenia pozostałe	5 282,2	3 101,7	2 180,6	3 727,6	3 041,4	686,2	98,5	60,3	38,2	1 456,1

Przychody, koszty i wyniki finansowe wybranych podmiotów leczniczych w województwie kujawsko-pomorskim według formy organizacyjno-prawnej po IV kwartale 2017 r. (dok.)

Lp.	Wyszczególnienie	Wartość w tys. zł									
		Ogółem	z tego		SPZOZ utworzone przez samorząd	z tego		Spółki z o.o. z większością udziałem samorządu	z tego		Jednostki budżetowe
			z oddziałami szpitalnymi	pozostałe		z oddziałami szpitalnymi	pozostałe		z oddziałami szpitalnymi	pozostałe	
1	2	3	4	5	6	7	8	9	10	11	12
54	Ubezpieczenia społeczne i inne świadczenia (Lp. 55+56+57)	129 293,3	99 995,3	29 298,0	104 085,1	87 087,3	16 997,8	15 963,0	12 908,0	3 055,0	9 245,2
55	składki na ubezpieczenia społeczne i fundusz pracy	110 743,5	85 925,6	24 817,9	89 372,3	74 666,7	14 705,6	13 741,9	11 258,9	2 483,0	7 629,3
56	ZFŚS	13 891,2	10 647,1	3 244,1	11 151,9	9 468,4	1 683,6	1 511,2	1 178,7	332,5	1 228,0
57	pozostałe	4 658,6	3 422,6	1 236,0	3 560,9	2 952,2	608,7	709,8	470,4	239,5	387,9
58	Pozostałe koszty rodzajowe	10 622,1	9 065,3	1 556,7	8 161,6	7 159,4	1 002,2	2 185,5	1 906,0	279,5	275,1
59	w tym podróże służbowe	818,9	522,0	296,8	614,1	417,1	197,0	118,6	105,0	13,6	86,2
60	Wartość sprzedanych towarów i materiałów	15 090,6	14 784,1	220,3	15 004,4	14 784,1	220,3	0,0	0,0	0,0	0,0
61	Pozostałe koszty operacyjne (Lp. 62+63+64)	122 108,2	120 427,4	1 680,8	120 583,4	119 265,7	1 317,6	1 395,1	1 161,7	233,4	129,7
62	strata z tytułu rozchodu niefinansowych aktywów trwałych	843,6	832,7	10,8	843,6	832,7	10,8	0,0	0,0	0,0	0,0
63	aktualizacja wartości aktywów niefinansowych	45 320,7	45 058,2	262,5	45 115,7	45 056,9	58,8	203,9	1,3	202,6	1,0
64	inne koszty operacyjne	75 943,9	74 536,5	1 407,5	74 624,0	73 376,1	1 248,0	1 191,2	1 160,4	30,8	128,7
65	w tym koszty egzekucyjne	6 159,8	6 156,3	3,5	6 152,5	6 152,4	0,1	3,9	3,9	0,0	3,4
66	w tym koszty procesowe	3 314,1	3 310,6	3,6	3 276,8	3 273,2	3,6	37,3	37,3	0,0	0,0
67	Koszty finansowe (Lp. 68+69+70+71)	45 235,0	44 304,3	930,6	43 774,8	43 170,7	604,1	1 310,7	1 133,6	177,0	149,5
68	odsetki	43 089,2	42 339,5	749,7	41 860,7	41 289,6	571,1	1 226,9	1 049,9	177,0	1,6
69	strata z tytułu rozchodu aktywów finansowych	0,0	0,0	0,0	0,0	0,0	0,0	0,0	0,0	0,0	0,0
70	aktualizacja wartości aktywów finansowych	0,0	0,0	0,0	0,0	0,0	0,0	0,0	0,0	0,0	0,0
71	inne	2 145,8	1 964,8	181,0	1 914,1	1 881,1	33,0	83,7	83,7	0,0	147,9
72	KOSZTY RAZEM (Lp. 24+61+67)	2 360 201,5	2 077 976,7	282 138,7	2 046 642,4	1 859 376,1	187 266,3	247 799,4	218 600,6	29 198,8	65 673,6
73	Zysk / Strata ze sprzedaży (Lp. 1-24)	-98 456,4	-45 372,3	-53 084,2	-38 240,0	-39 452,4	1 212,4	-4 303,8	-5 919,9	1 616,1	-55 912,6
74	zysk ze sprzedaży	20 918,7	13 717,6	7 201,0	18 573,8	13 076,7	5 497,1	2 344,8	641,0	1 703,9	0,0
75	strata ze sprzedaży	-119 375,1	-59 089,9	-60 285,2	-56 813,8	-52 529,1	-4 284,8	-6 648,6	-6 560,8	-87,8	-55 912,6
76	Zysk / Strata z działalności operacyjnej (Lp. 73+12-61)	-60 571,0	-13 308,0	-47 263,0	-8 427,0	-14 369,9	5 943,0	2 777,0	1 061,9	1 715,1	-54 921,1
77	zysk z działalności operacyjnej	47 218,2	38 093,3	9 125,0	43 662,9	36 306,6	7 356,2	3 501,7	1 786,6	1 715,1	53,6
78	strata z działalności operacyjnej	-107 789,3	-51 401,3	-56 388,0	-52 089,8	-50 676,6	-1 413,3	-724,7	-724,7	0,0	-54 974,7
79	Zysk / Strata brutto	-98 866,2	-51 359,1	-47 507,1	-46 221,8	-51 920,7	5 699,0	2 151,5	561,7	1 589,8	-54 795,9
80	zysk brutto	45 661,5	36 698,6	8 962,9	42 461,1	35 089,2	7 371,9	3 199,3	1 609,5	1 589,8	1,2
81	strata brutto	-144 527,7	-88 057,7	-56 470,0	-88 682,8	-87 009,9	-1 672,9	-1 047,8	-1 047,8	0,0	-54 797,1
82	Podatek dochodowy	1 955,2	1 562,3	393,0	1 070,9	980,1	90,9	884,3	582,2	302,1	0,0
83	Pozostałe obowiązkowe zmniejszenia zysku (zwiększenia straty)	-9,4	-9,4	0,0	-9,4	-9,4	0,0	0,0	0,0	0,0	0,0
84	Zysk / Strata netto (Lp. 84-82-83)	-100 811,9	-52 911,9	-47 900,0	-47 283,2	-52 891,4	5 608,1	1 267,2	-20,6	1 287,7	-54 795,9
85	zysk netto	44 479,6	35 836,4	8 643,3	42 163,5	34 809,1	7 354,3	2 315,0	1 027,2	1 287,7	1,2
86	strata netto	-145 291,6	-88 748,3	-56 543,3	-89 446,7	-87 700,5	-1 746,2	-1 047,8	-1 047,8	0,0	-54 797,1
87	Wynik finansowy netto + amortyzacja (wartość dodatnia)	118 931,8	103 984,1	14 947,7	107 325,3	94 497,1	12 828,2	11 564,2	9 487,0	2 077,2	42,3
88	Wynik finansowy netto + amortyzacja (wartość ujemna)	-106 655,0	-52 461,1	-54 193,9	-53 278,2	-52 461,1	-817,1	0,0	0,0	0,0	-53 376,8

Struktura procentowa przychodów i kosztów działalności wybranych podmiotów leczniczych w województwie kujawsko-pomorskim według formy organizacyjno-prawnej po IV kwartale 2017 r.

Lp.	Wyszczególnienie	Struktura %									
		Ogółem	z tego		SPZOZ utworzone przez samorząd	z tego		Spółki z o.o. z większośc. udziałem samorządu	z tego		Jednostki budżetowe
			z oddziałami szpitalnymi	pozostałe		z oddziałami szpitalnymi	pozostałe		z oddziałami szpitalnymi	pozostałe	
1	2	3	4	5	6	7	8	9	10	11	12
1	Przychody razem	100,0	100,0	100,0	100,0	100,0	100,0	100,0	100,0	100,0	100,0
1.1	przychody netto ze sprzedaży i zrównane z nimi	92,6	92,2	96,5	92,2	91,7	96,7	96,3	96,0	98,8	87,2
1.2	pozostałe przychody operacyjne	7,1	7,5	3,2	7,5	8,0	3,1	3,4	3,7	1,1	10,3
1.3	przychody finansowe	0,3	0,3	0,3	0,3	0,3	0,2	0,3	0,3	0,2	2,5
2	Przychody netto ze sprzedaży produktów	100,0	100,0	100,0	100,0	100,0	100,0	100,0	100,0	100,0	100,0
2.1	przychody z Narodowego Funduszu Zdrowia	93,9	95,2	82,9	94,0	95,2	83,2	94,6	95,4	88,8	31,5
2.2	przychody z Ministerstwa Zdrowia	0,8	0,9	0,1	0,9	1,0	0,1	0,3	0,3	0,0	0,0
2.3	przychody z tytułu prowadzenia staży podyplomowych	0,1	0,2	0,00	0,2	0,2	0,0	0,0	0,0	0,0	0,0
2.4	sprzedanych pracodawcom	0,7	0,4	3,6	0,8	0,4	4,3	0,0	0,0	0,4	0,0
2.5	pozostałych	4,4	3,3	13,4	4,1	3,2	12,4	5,1	4,3	10,9	68,5
3	Pozostałe przychody operacyjne	100,0	100,0	100,0	100,0	100,0	100,0	100,0	100,0	100,0	100,0
3.1	zysk z tytułu rozchodu niefinansowych aktywów trwałych	0,1	0,1	0,1	0,1	0,1	0,1	0,1	0,1	0,0	0,4
3.2	dotacje	17,4	15,1	64,2	16,9	15,1	60,8	16,3	16,1	22,6	94,8
3.3	aktualizacja wartości aktywów niefinansowych	18,4	19,2	1,8	19,2	19,9	0,5	6,5	5,5	30,9	4,8
3.4	inne przychody operacyjne	64,1	65,6	33,9	63,8	64,9	38,6	77,0	78,3	46,6	4,8
4	Przychody finansowe	100,0	100,0	100,0	100,0	100,0	100,0	100,0	100,0	100,0	100,0
4.1	odsetki	96,7	97,2	91,4	99,1	100,0	85,5	74,3	73,0	90,4	99,3
4.2	zysk ze zbycia inwestycji	0,0	0,0	0,0	0,0	0,0	0,0	0,0	0,0	0,0	0,0
4.3	aktualizacja wartości inwestycji	0,0	0,0	0,0	0,0	0,0	0,0	0,0	0,0	0,0	0,0
4.4	inne	0,9	0,0	8,6	0,9	0,02	14,5	0,7	0,0	9,6	0,7
4.5	dywidendy i udziały w zyskach	2,5	2,7	0,0	0,0	0,0	0,0	24,9	27,0	0,0	0,0
5	Koszty razem	100,0	100,0	100,0	100,0	100,0	100,0	100,0	100,0	100,0	100,0
5.1	koszty działalności operacyjnej	92,9	92,1	99,1	92,0	91,3	99,0	98,9	98,9	98,6	99,6
5.2	pozostałe koszty operacyjne	5,2	5,8	0,6	5,9	6,4	0,7	0,6	0,5	0,8	0,2
5.3	koszty finansowe	1,9	2,1	0,3	2,1	2,3	0,3	0,5	0,5	0,6	0,2
6	Koszty działalności operacyjnej	100,0	100,0	100,0	100,0	100,0	100,0	100,0	100,0	100,0	100,0
6.1	amortyzacja	5,2	5,5	3,1	5,4	5,6	3,5	4,2	4,4	2,7	2,2
6.2	zużycie materiałów i energii	24,5	26,7	9,4	26,4	28,2	10,1	14,2	15,2	6,9	8,6
6.3	usługi obce	34,8	36,3	24,7	34,8	35,3	30,0	42,3	44,2	28,0	8,3
6.4	podatki i opłaty	0,6	0,5	1,0	0,6	0,5	1,3	0,4	0,4	0,5	0,3
6.5	wynagrodzenia	27,9	24,5	50,7	26,1	23,9	45,4	31,4	28,9	50,4	65,9
6.6	ubezpieczenia społeczne i inne świadczenia	5,9	5,2	10,5	5,5	5,1	9,2	6,5	6,0	10,6	14,1
6.7	pozostałe koszty rodzajowe	0,5	0,5	0,6	0,4	0,4	0,5	0,9	0,9	1,0	0,4
6.8	wartość sprzedanych towarów i materiałów	0,7	0,8	0,1	0,8	0,9	0,1	0,0	0,0	0,0	0,0
7	Zużycie materiałów i energii	100,0	100,0	100,0	100,0	100,0	100,0	100,0	100,0	100,0	100,0
7.1	leków	47,2	49,1	10,1	48,8	50,2	11,5	31,8	32,4	21,3	1,6
7.2	żywności	1,7	1,3	10,8	1,5	1,1	13,7	4,2	4,4	0,0	5,1
7.3	sprzętu jednorazowego	17,9	18,4	7,4	18,3	18,7	6,8	14,3	14,3	14,0	6,8
7.4	odczynników chemicznych i materiałów diagnostycznych	7,2	7,0	12,7	7,1	7,0	9,2	5,5	5,7	1,8	28,1
7.5	paliwa (gaz)	2,0	1,9	4,3	2,0	1,9	4,5	1,8	1,8	2,2	4,5
7.6	pozostałych materiałów	15,6	14,8	31,2	14,7	14,0	32,1	26,1	26,2	25,5	30,3
7.7	energii elektrycznej	4,5	4,2	9,5	4,2	4,0	8,6	8,1	7,8	13,3	11,4
7.8	energii cieplnej	3,9	3,3	13,9	3,5	3,1	13,6	8,3	7,4	21,9	12,2
8	Usługi obce	100,0	100,0	100,0	100,0	100,0	100,0	100,0	100,0	100,0	100,0
8.1	remontowe	1,3	1,1	3,5	1,3	1,1	3,1	1,0	1,1	0,6	11,3
8.2	transportowe	0,6	0,5	1,8	0,5	0,4	1,3	0,9	0,9	1,2	7,5
8.3	kontrakty lekarskie	43,5	42,9	49,4	44,9	44,2	52,9	36,6	34,8	58,2	0,4
8.4	kontrakty pielęgniarskie	17,8	19,2	3,0	18,9	20,4	3,1	11,2	11,8	4,6	0,0
8.5	pozostałe medyczne obce	16,0	15,4	21,6	13,9	13,0	23,3	30,1	30,7	22,0	3,7
8.6	usługi żywienia	2,7	2,9	0,4	2,8	3,0	0,0	2,2	2,2	2,3	1,6
8.7	usługi pralnicze	0,8	0,8	0,6	0,8	0,8	0,6	0,8	0,8	0,8	1,1
8.8	pozostałe usługi	17,4	17,2	19,7	17,0	17,1	15,7	17,1	17,7	10,3	74,3
9	Podatki i opłaty	100,0	100,0	100,0	100,0	100,0	100,0	100,0	100,0	100,0	100,0
9.1	w tym podatek od nieruchomości	50,5	57,9	24,8	50,5	59,1	19,7	48,8	46,8	62,3	58,1
10	Wynagrodzenia	100,0	100,0	100,0	100,0	100,0	100,0	100,0	100,0	100,0	100,0
10.1	wynagrodzenia ze stosunku pracy	95,2	95,7	93,6	96,5	96,9	94,6	87,8	87,9	87,6	93,5
10.2	wynagrodzenia z umów zleceń i o dzieło	3,9	3,6	4,9	2,7	2,3	4,6	12,1	12,0	12,2	3,1
10.3	wynagrodzenia pozostałe	0,9	0,7	1,5	0,8	0,7	0,8	0,1	0,1	0,3	3,4
11	Ubezpieczenia społeczne i inne świadczenia	100,0	100,0	100,0	100,0	100,0	100,0	100,0	100,0	100,0	100,0
11.1	składki na ubezpieczenia społeczne i fundusz pracy	85,7	85,9	84,7	85,9	85,7	86,5	86,1	87,2	81,3	82,5
11.2	ZFSS	10,7	10,6	11,1	10,7	10,9	9,9	9,5	9,1	10,9	13,3
11.3	pozostałe	3,6	3,4	4,2	3,4	3,4	3,6	4,4	3,6	7,8	4,2
12	Koszty działalności operacyjnej	100,0	100,0	100,0	100,0	100,0	100,0	100,0	100,0	100,0	100,0
12.1	w tym wynagrodzenia, ubezpieczenia społeczne i inne świadczenia oraz kontrakty lekarskie i kontrakty pielęgniarskie	55,1	52,3	74,2	53,8	51,9	71,4	58,2	55,5	78,5	80,1
13	Pozostałe koszty operacyjne	100,0	100,0	100,0	100,0	100,0	100,0	100,0	100,0	100,0	100,0
13.1	strata ze zbycia niefinansowych aktywów trwałych	0,7	0,7	0,6	0,7	0,7	0,8	0,0	0,0	0,0	0,0
13.2	aktualizacja wartości aktywów niefinansowych	37,1	37,4	15,6	37,4	37,8	4,5	14,6	0,1	86,8	0,8
13.3	inne koszty operacyjne	62,2	61,9	83,7	61,9	61,5	94,7	85,4	99,9	13,2	99,2
13.3.1	w tym koszty egzekucyjne	5,04	5,11	0,2	5,10	5,16	0,0	0,3	0,3	0,0	2,6
13.3.2	w tym koszty procesowe	2,7	2,7	0,2	2,7	2,7	0,3	2,7	3,2	0,0	0,0
14	Koszty finansowe	100,0	100,0	100,0	100,0	100,0	100,0	100,0	100,0	100,0	100,0
14.1	odsetki	95,3	95,6	80,6	95,6	95,6	94,5	93,6	92,6	100,0	1,0
14.2	strata z tytułu rozchodu aktywów finansowych	0,0	0,0	0,0	0,0	0,0	0,0	0,0	0,0	0,0	0,0
14.3	aktualizacja wartości inwestycji	0,0	0,0	0,0	0,0	0,0	0,0	0,0	0,0	0,0	0,0
14.4	Inne	4,7	4,4	19,4	4,4	4,4	5,5	6,4	7,4	0,0	99,0

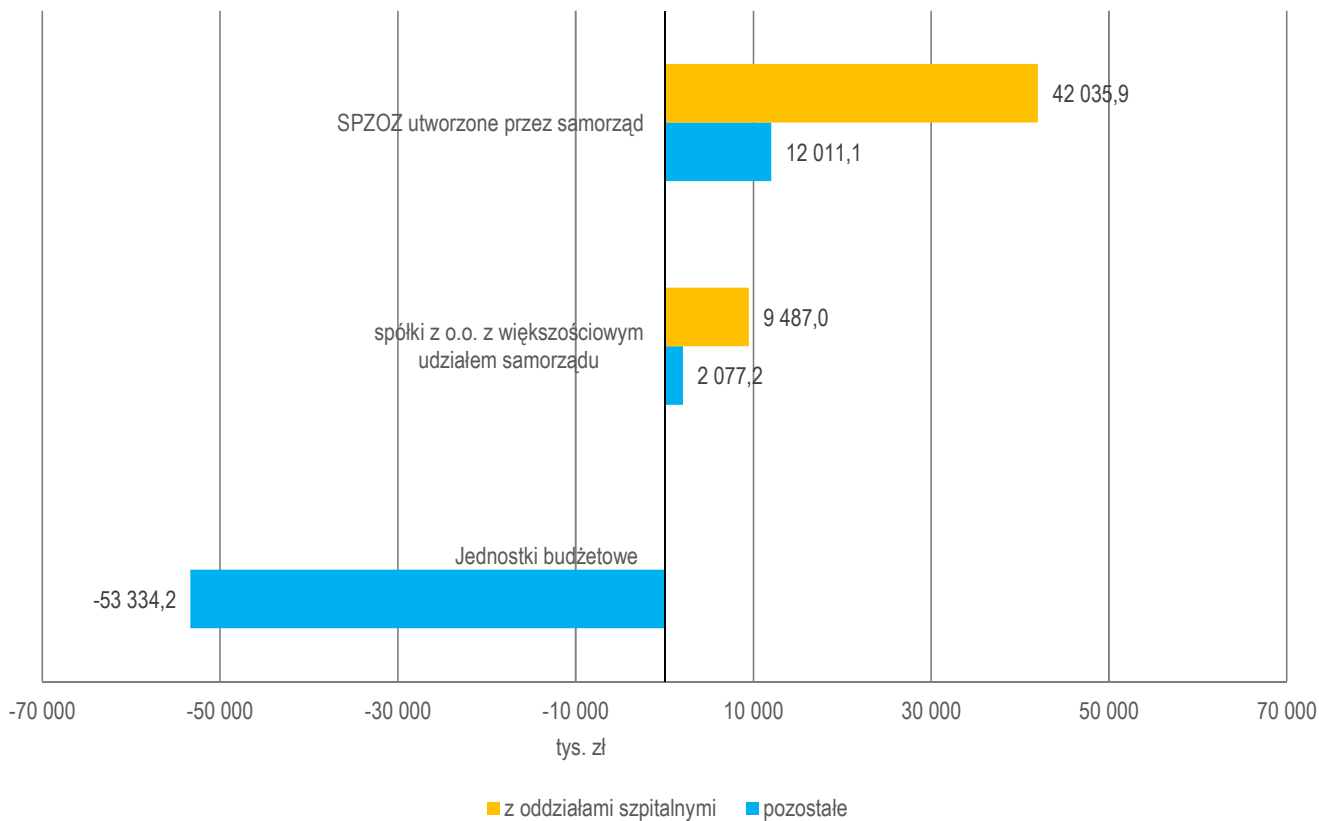
Aktywa obrotowe i zobowiązania wybranych podmiotów leczniczych w województwie kujawsko-pomorskim według formy organizacyjno-prawnej na 31.12.2017 r.

Lp.	Wyszczególnienie	Wartość w tys. zł									
		Ogółem	z tego		SPZOZ utworzone przez samorząd	z tego		Spółki z o.o. z większośc. udziałem samorządu	z tego SPZOZ		Jednostki budżetowe
			z oddziałami szpitalnymi	pozostałe		z oddziałami szpitalnymi	pozostałe		z oddziałami szpitalnymi	pozostałe	
1	2	3	4	5	6	7	8	9	10	11	12
1	AKTYWA OBROTOWE (Lp. 2+3+7+9)	527 588,0	451 499,5	76 088,5	479 349,7	416 100,5	63 249,2	41 352,1	35 399,0	5 953,1	6 886,2
2	Zapasy ogółem	49 154,5	44 275,4	4 879,1	46 390,1	41 612,5	4 777,6	2 690,9	2 662,8	28,1	73,4
3	Należności krótkoterminowe (Lp. 4+5+6)	238 515,3	213 485,7	25 029,6	202 673,4	186 302,5	16 371,0	29 506,0	27 183,3	2 322,7	6 335,9
4	od NFZ	194 744,4	178 018,6	16 725,8	174 074,4	159 660,1	14 414,4	20 553,6	18 358,5	2 195,1	116,3
5	od Ministerstwa Zdrowia	384,0	279,0	105,0	351,3	246,3	105,0	32,7	32,7	0,0	0,0
6	pozostałe	43 387,0	35 188,1	8 198,8	28 247,7	26 396,1	1 851,6	8 919,7	8 792,0	127,6	6 219,6
7	Inwestycje krótkoterminowe	219 084,9	174 482,4	44 602,5	211 334,2	170 728,4	40 605,8	7 274,0	3 754,0	3 520,0	476,8
8	w tym środki pieniężne i inne aktywa pieniężne	207 864,2	163 692,2	44 172,0	200 113,5	159 938,2	40 175,3	7 274,0	3 754,0	3 520,0	476,8
9	Krótkoterminowe rozliczenia międzyokresowe	20 833,2	19 256,0	1 577,2	18 952,0	17 457,1	1 494,9	1 881,2	1 798,9	82,3	0,0
10	ZOBOWIĄZANIA I REZERWY NA ZOBOWIĄZANIA (Lp. 11+12+14+42)	1 399 071,6	1 330 326,3	68 745,3	1 312 483,2	1 255 210,2	57 273,0	82 490,9	75 116,1	7 374,8	4 097,5
11	Rezerwy na zobowiązania	213 617,2	207 533,7	6 083,5	211 541,5	206 237,0	5 304,4	2 075,7	1 296,7	779,0	0,0
12	Zobowiązania długoterminowe	377 104,5	363 906,9	13 197,6	361 553,7	352 001,1	9 552,6	15 550,8	11 905,8	3 645,0	0,0
13	w tym kredyty i pożyczki	370 653,8	357 936,5	12 717,3	356 003,0	346 742,5	9 260,5	14 650,9	11 194,0	3 456,8	0,0
14	Zobowiązania krótkoterminowe (Lp. 15+16+17+31+41)	396 157,6	369 631,8	26 525,8	357 749,7	338 144,2	19 605,5	34 310,4	31 487,5	2 822,9	4 097,5
15	Zobowiązania z tytułu kredytów i pożyczek	46 540,9	43 874,0	2 666,9	40 246,1	38 667,6	1 578,5	6 294,8	5 206,4	1 088,4	0,0
16	Zobowiązania z tytułu wynagrodzeń	28 326,5	22 711,6	5 614,9	23 152,9	20 599,5	2 553,3	2 308,0	2 112,1	195,9	2 865,6
17	Zobow. z tyt. podatków, cel, ubezpieczeń i innych świadczeń (Lp. 18+22+26+30)	41 322,3	34 564,6	6 757,7	35 618,6	30 270,1	5 348,5	5 035,5	4 294,5	741,0	668,2
18	wobec ZUS	31 570,4	26 594,7	4 975,7	27 241,8	23 421,8	3 820,0	3 686,8	3 172,8	514,0	641,7
19	w tym objęte tytułem wykonawczym i egzekucyjnym	0,0	0,0	0,0	0,0	0,0	0,0	0,0	0,0	0,0	0,0
20	- w tym odsetki	0,0	0,0	0,0	0,0	0,0	0,0	0,0	0,0	0,0	0,0
21	- w tym z tytułu egzekucji	0,0	0,0	0,0	0,0	0,0	0,0	0,0	0,0	0,0	0,0
22	wobec Urzędu Skarbowego	8 071,9	6 731,5	1 340,4	6 741,0	5 616,7	1 124,2	1 309,3	1 114,7	194,6	21,6
23	w tym objęte tytułem wykonawczym i egzekucyjnym	0,0	0,0	0,0	0,0	0,0	0,0	0,0	0,0	0,0	0,0
24	- w tym odsetki	0,0	0,0	0,0	0,0	0,0	0,0	0,0	0,0	0,0	0,0
25	- w tym z tytułu egzekucji	0,0	0,0	0,0	0,0	0,0	0,0	0,0	0,0	0,0	0,0
26	wobec PFRON	287,5	272,9	14,6	279,5	268,5	11,0	4,4	4,4	0,0	3,6
27	w tym objęte tytułem wykonawczym i egzekucyjnym	0,0	0,0	0,0	0,0	0,0	0,0	0,0	0,0	0,0	0,0
28	- w tym odsetki	0,0	0,0	0,0	0,0	0,0	0,0	0,0	0,0	0,0	0,0
29	- w tym z tytułu egzekucji	0,0	0,0	0,0	0,0	0,0	0,0	0,0	0,0	0,0	0,0
30	pozostałe	1 392,5	965,6	426,9	1 356,3	963,0	393,3	35,0	2,5	32,5	1,2
31	Zobowiązania z tytułu dostaw i usług (Lp. 32+35+39)	251 943,4	242 243,2	9 700,2	233 496,7	224 777,2	8 719,5	18 168,6	17 466,0	702,7	278,0
32	objęte nakazem zapłaty lub wyrokiem	0,0	0,0	0,0	0,0	0,0	0,0	0,0	0,0	0,0	0,0
33	- w tym odsetki	0,0	0,0	0,0	0,0	0,0	0,0	0,0	0,0	0,0	0,0
34	- w tym z tytułu kosztów procesowych	0,0	0,0	0,0	0,0	0,0	0,0	0,0	0,0	0,0	0,0
35	objęte egzekucją komorniczą	0,0	0,0	0,0	0,0	0,0	0,0	0,0	0,0	0,0	0,0
36	- w tym odsetki	0,0	0,0	0,0	0,0	0,0	0,0	0,0	0,0	0,0	0,0
37	- w tym z tytułu kosztów procesowych	0,0	0,0	0,0	0,0	0,0	0,0	0,0	0,0	0,0	0,0
38	- w tym z tytułu egzekucji	0,0	0,0	0,0	0,0	0,0	0,0	0,0	0,0	0,0	0,0
39	pozostałe	251 943,4	242 243,2	9 700,2	233 496,7	224 777,2	8 719,5	18 168,6	17 466,0	702,7	278,0
40	- w tym odsetki	5 007,0	5 005,7	1,3	5 007,0	5 005,7	1,3	0,0	0,0	0,0	0,0
41	Pozostałe zobowiązania krótkoterminowe	28 024,5	26 238,4	1 786,1	25 235,4	23 829,7	1 405,6	2 503,4	2 408,7	94,8	285,7
42	Rozliczenia międzyokresowe	412 192,3	389 253,9	22 938,4	381 638,3	358 827,8	22 810,5	30 554,0	30 426,1	127,9	0,0

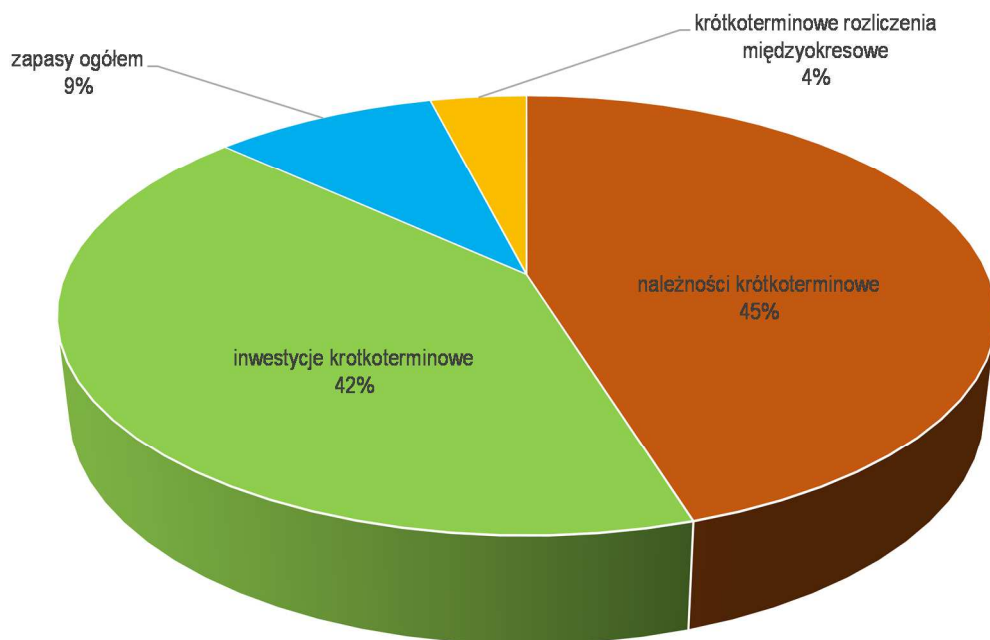
Struktura procentowa aktywów obrotowych i zobowiązań wybranych podmiotów leczniczych w województwie kujawsko-pomorskim według formy organizacyjno-prawnej na 31.12.2017 r.

Lp.	Wyszczególnienie	Struktura procentowa										
		Ogółem	z tego		z tego							
			z oddziałami szpitalnymi	pozostałe	SPZOZ utworzone przez samorząd	z tego		Spółki z o.o. z większością udziałem samorządu	z tego SPZOZ		Jednostki budżetowe	
						z oddziałami szpitalnymi	pozostałe		z oddziałami szpitalnymi	pozostałe		
1	2	3	4	5	6	7	8	9	10	11	12	
1	Aktywa obrotowe	100,0	100,0	100,0	100,0	100,0	100,0	100,0	100,0	100,0	100,0	100,0
1.1	zapasy ogółem	9,3	9,8	6,4	9,7	10,0	7,6	6,5	7,5	0,5	1,1	
1.2	należności krótkoterminowe	45,2	47,3	32,9	42,3	44,8	25,9	71,4	76,8	39,0	92,0	
1.3	inwestycje krótkoterminowe	41,5	38,6	58,6	44,1	41,0	64,2	17,6	10,6	59,1	6,9	
1.4	krótkoterminowe rozliczenia międzyokresowe	3,9	4,3	2,1	4,0	4,2	2,4	4,5	5,1	1,4	0,0	
2	Należności krótkoterminowe	100,0	100,0	100,0	100,0	100,0	100,0	100,0	100,0	100,0	100,0	
2.1	od NFZ	81,6	83,4	66,8	85,9	85,7	88,0	69,7	67,5	94,5	1,8	
2.2	od Ministerstwa Zdrowia	0,2	0,1	0,4	0,2	0,1	0,6	0,1	0,1	0,0	0,0	
2.3	pozostałe	18,2	16,5	32,8	13,9	14,2	11,3	30,2	32,3	5,5	98,2	
3	Inwestycje krótkoterminowe	100,0	100,0	100,0	100,0	100,0	100,0	100,0	100,0	100,0	100,0	
3.1	w tym środki pieniężne i inne aktywa pieniężne	94,9	93,8	99,0	94,7	93,7	98,9	100,0	100,0	100,0	100,0	
4	Zobowiązania i rezerwy na zobowiązania	100,0	100,0	100,0	100,0	100,0	100,0	100,0	100,0	100,0	100,0	
4.1	rezerwy na zobowiązania	15,3	15,6	8,8	16,1	16,4	9,3	2,5	1,7	10,6	0,0	
4.2	zobowiązania długoterminowe	27,0	27,4	19,2	27,5	28,0	16,7	18,9	15,8	49,4	0,0	
4.3	zobowiązania krótkoterminowe	28,3	27,8	38,6	27,3	26,9	34,2	41,6	41,9	38,3	100,0	
4.4	rozliczenia międzyokresowe	29,5	29,3	33,4	29,1	28,6	39,8	37,0	40,5	1,7	0,0	
5	Zobowiązania ogółem	100,0	100,0	100,0	100,0	100,0	100,0	100,0	100,0	100,0	100,0	
5.1	zobowiązania długoterminowe	48,8	49,6	33,2	50,3	51,0	32,8	31,2	27,4	56,4	0,0	
5.2	zobowiązania krótkoterminowe	51,2	50,4	66,8	49,7	49,0	67,2	68,8	72,6	43,6	100,0	
6	Zobowiązania długoterminowe	100,0	100,0	100,0	100,0	100,0	100,0	100,0	100,0	100,0	x	
6.1	w tym kredyty i pożyczki	98,3	98,4	96,4	98,5	98,5	96,9	94,2	94,0	94,8	x	
7	Zobowiązania krótkoterminowe	100,0	100,0	100,0	100,0	100,0	100,0	100,0	100,0	100,0	100,0	
7.1	zobowiązania z tytułu kredytów i pożyczek	11,7	11,9	10,1	11,2	11,4	8,1	18,3	16,5	38,6	0,0	
7.2	zobowiązania z tytułu wynagrodzeń	7,2	6,1	21,2	6,5	6,1	13,0	6,7	6,7	6,9	69,9	
7.3	zobowiązania z tyt. podatków, ceł, ubezpieczeń i innych świadczeń	10,4	9,4	25,5	10,0	9,0	27,3	14,7	13,6	26,3	16,3	
7.4	zobowiązania z tytułu dostaw i usług	63,6	65,5	36,6	65,3	66,5	44,5	53,0	55,5	24,9	6,8	
7.5	pozostałe zobowiązania krótkoterminowe	7,1	7,1	6,7	7,1	7,0	7,2	7,3	7,6	3,4	7,0	
8	Zobow. z tyt. podatków, ceł, ubezpieczeń i innych świadczeń	100,0	100,0	100,0	100,0	100,0	100,0	100,0	100,0	100,0	100,0	
8.1	wobec ZUS	76,4	76,9	73,6	76,5	77,4	71,4	73,2	73,9	69,4	96,0	
8.2	wobec Urzędu Skarbowego	19,5	19,5	19,8	18,9	18,6	21,0	26,0	26,0	26,3	3,2	
8.3	wobec PFRON	0,7	0,8	0,2	0,8	0,9	0,2	0,1	0,1	0,0	0,5	
8.4	pozostałe	3,4	2,8	6,3	3,8	3,2	7,4	0,7	0,1	4,4	0,2	
9	Zobowiązania z tytułu dostaw i usług	100,0	100,0	100,0	100,0	100,0	100,0	100,0	100,0	100,0	100,0	
9.1	objęte nakazem zapłaty lub wyrokiem	0,0	0,0	0,0	0,0	0,0	0,0	0,0	0,0	0,0	0,0	
9.1.	- w tym odsetki	0,0	0,0	0,0	0,00	0,00	0,0	0,00	0,00	0,0	0,00	
9.1.	- w tym z tytułu kosztów procesowych	0,0	0,0	0,0	0,00	0,00	0,0	0,00	0,00	0,0	0,00	
9.2	objęte egzekucją komorniczą	0,0	0,0	0,0	0,0	0,0	0,0	0,0	0,0	0,0	0,0	
9.3	pozostałe	100,0	100,0	100,0	100,0	100,0	100,0	100,0	100,0	100,0	100,0	
9.3.	- w tym odsetki	2,0	2,1	0,0	2,1	2,2	0,0	0,0	0,0	0,0	0,0	

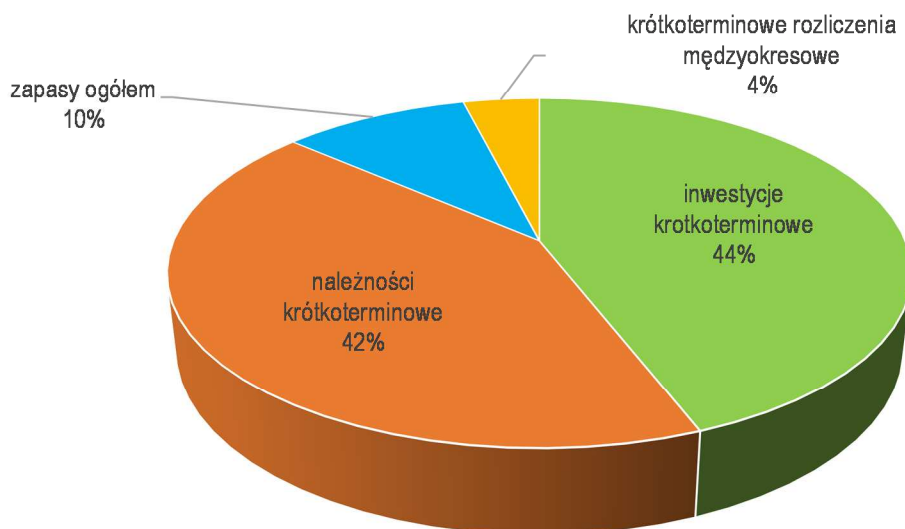
Wyniki finansowe powiększone o koszty amortyzacji wybranych podmiotów leczniczych w województwie kujawsko-pomorskim z oddziałami szpitalnymi i pozostałych według formy organizacyjno-prawnej po IV kwartale 2017 r. (w tys. zł)



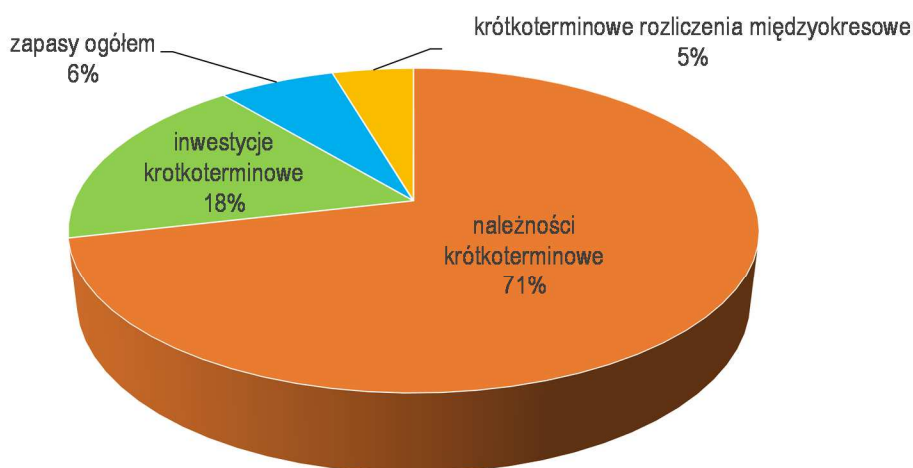
Struktura procentowa aktywów obrotowych wybranych podmiotów leczniczych w województwie kujawsko-pomorskim na 31.12.2017 r.



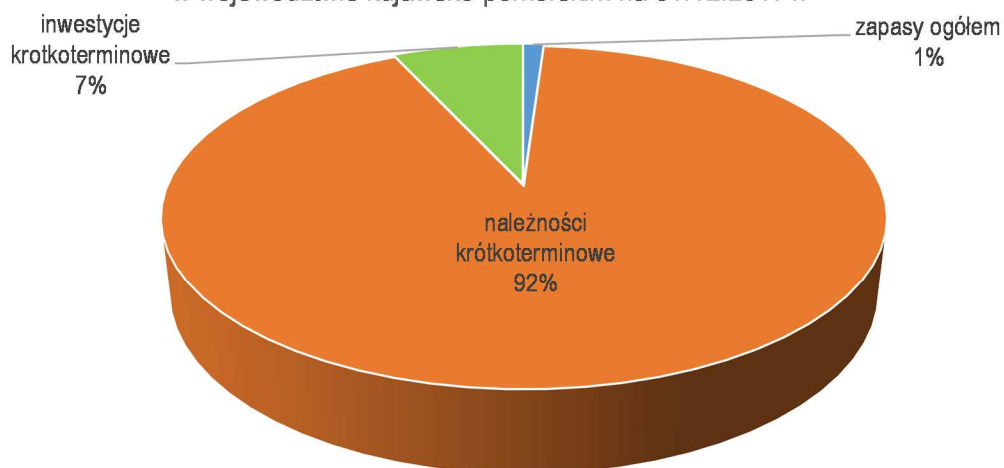
Struktura procentowa aktywów obrotowych SPZOZ utworzonych przez samorząd w województwie kujawsko-pomorskim na 31.12.2017 r.



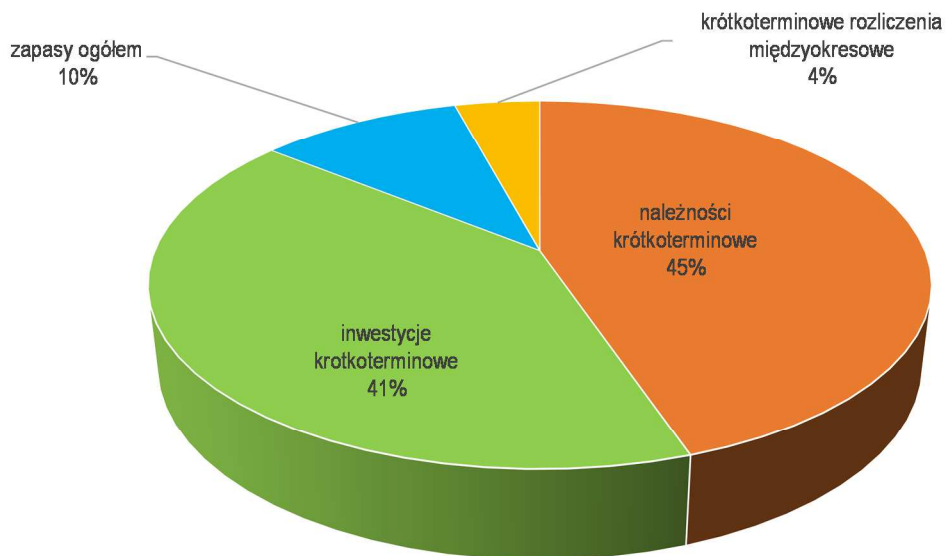
Struktura procentowa aktywów obrotowych spółek z ograniczoną odpowiedzialnością z większościami udziałem samorządu w województwie kujawsko-pomorskim na 31.12.2017 r.



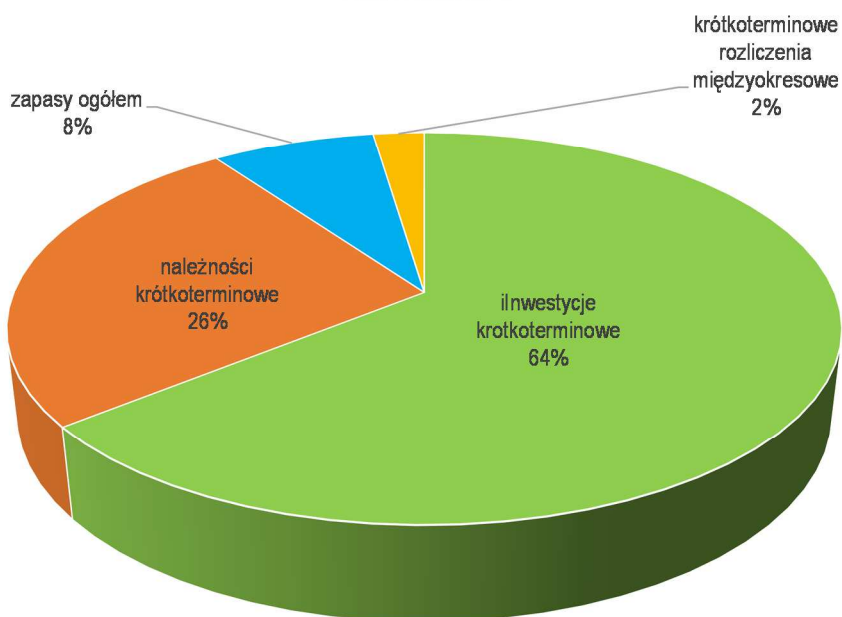
Struktura procentowa aktywów obrotowych jednostek budżetowych w województwie kujawsko-pomorskim na 31.12.2017 r.



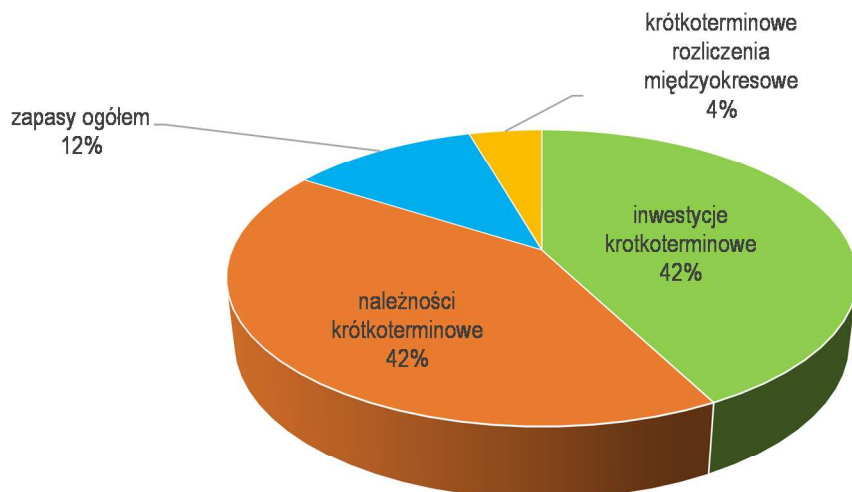
Struktura procentowa aktywów obrotowych SPZOZ utworzonych przez jednostki samorządu terytorialnego województwa kujawsko-pomorskiego z oddziałami szpitalnymi na 31.12.2017 r.



Struktura procentowa aktywów obrotowych SPZOZ utworzonych przez jednostki samorządu terytorialnego województwa kujawsko-pomorskiego bez oddziałów szpitalnych na 31.12.2017 r.



Struktura procentowa aktywów obrotowych SPZOZ utworzonych przez samorząd województwa kujawsko-pomorskiego na 31.12.2017 r.



Struktura procentowa aktywów obrotowych SPZOZ utworzonych przez samorząd powiatowy województwa kujawsko-pomorskiego na 31.12.2017 r.



Struktura procentowa aktywów obrotowych SPZOZ utworzonych przez samorząd gminny województwa kujawsko-pomorskiego na 31.12.2017 r.

