

Sytuacja finansowa wybranych podmiotów leczniczych w województwie kujawsko-pomorskim według stanu na koniec 2016 r.

Ustawa o systemie informacji w ochronie zdrowia (Dz. U. z 2016 r. poz. 1535 z późn. zm.), zgodnie z nowelizacją z października 2015 r., nakłada obowiązek sprawozdawczy w zakresie danych o sytuacji ekonomiczno-finansowej na podmioty lecznicze działające w formie samodzielnych publicznych zakładów opieki zdrowotnej, jednostek budżetowych, instytutów badawczych oraz spółek kapitałowych utworzonych przez Skarb Państwa, jednostkę samorządu terytorialnego lub uczelnię medyczną albo w której łączny ich udział wynosi co najmniej 51% kapitału zakładowego. W związku z tym począwszy od 2016 r. (dane według stanu na 31.12.2015 r.) rozszerzeniu uległ katalog jednostek przekazujących dla potrzeb Ministerstwa Zdrowia kwartalne informacje o sytuacji finansowej za pomocą sprawozdania MZ-BFA UW, obejmujący do tej pory jedynie samodzielne publiczne zakłady opieki zdrowotnej.

Wydział Zdrowia – Kujawsko-Pomorskie Centrum Zdrowia Publicznego Kujawsko-Pomorskiego Urzędu Wojewódzkiego w Bydgoszczy koordynuje proces sprawozdawczy dla wszystkich określonych w ustawie rodzajów jednostek z terenu województwa kujawsko-pomorskiego, dla których podmiotem tworzącym nie są ministrowie lub uczelnie medyczne. Dane zebrane od tych jednostek zaprezentowane zostały w niniejszym opracowaniu według podziału na samodzielne publiczne zakłady opieki zdrowotnej utworzone przez samorząd, spółki z ograniczoną odpowiedzialnością z większościowym udziałem samorządu i jednostki budżetowe oraz według podziału na jednostki posiadające oddziały szpitalne i pozostałe. W opracowaniu przedstawiono informacje według stanu na dzień 31 grudnia 2016 r. W ujęciu retrospektywnym przedstawione zostały jedynie dane dla samodzielnych publicznych zakładów opieki zdrowotnej utworzonych przez jednostki samorządu terytorialnego.

Ze względu na samodzielność zakładów oraz ponoszoną przez ich kierowników odpowiedzialność za gospodarkę finansową zebrane jednostkowe dane – zgodnie ze stanowiskiem Departamentu Budżetu, Finansów i Inwestycji Ministerstwa Zdrowia – nie mogą być udostępniane czy prezentowane w sposób umożliwiający identyfikację poszczególnych podmiotów.

Ze względu na elektroniczną technikę przetwarzania danych, w niektórych przypadkach sumy składników mogą różnić się od podanych wielkości „razem”. Ponadto działania arytmetyczne zostały wykonane na wartościach wyrażonych w zł.

Sytuacja finansowa wybranych podmiotów leczniczych została przedstawiona w formie tabelarycznej zawierającej wartości danych i ich strukturę procentową oraz wskaźniki płynności finansowej, a także w postaci wykresów.

Publikacje wykorzystane w definiowaniu i interpretacji wskaźników:

1. Sobczak A., Czechowska D., Dmowski M., Sytuacja finansowa samodzielnych publicznych zakładów opieki zdrowotnej – analiza wskaźnikowa, www.csioz.gov.pl (02.12.2009 r.) – wykorzystano również sposób prezentacji danych i wskaźników.
2. Filar E., Skrzypek J., Biznes plan, Poltext, Warszawa 1996.
3. Rydlewska-Liszkowska I., Kacprzak E., Jugo B., Wielogórska-Gola J., Planowanie finansowe w samodzielnych publicznych zakładach opieki zdrowotnej. Wybrane zagadnienia, Szkoła Zdrowia Publicznego Instytutu Medycyny Pracy, Łódź, wrzesień 1998.
4. Marczał J., Wybrane elementy zarządzania finansami przedsiębiorstwa (materiał szkoleniowy), Szkoła Zdrowia Publicznego Instytutu Medycyny Pracy, Łódź 1998.
5. Cierpień-Wolan M., Wojnar E., Kondycja finansowa przedsiębiorstw woj. podkarpackiego, Wiadomości Statystyczne 2002, Nr 8.

Wskaźniki płynności finansowej

Wskaźnik płynności bieżącej = aktywa obrotowe / zobowiązania krótkoterminowe

Wskaźnik informuje o tym ile razy bieżące aktywa (tj. zapasy + należności krótkoterminowe + inwestycje krótkoterminowe + krótkoterminowe rozliczenia międzyokresowe) pokrywają zobowiązania bieżące. Bezpieczny poziom wskaźnika (uwzględniając różne opinie nt. jego wysokości) powinien zawierać się w przedziale 1,2-2. Niższa wartość wskaźnika może oznaczać trudności płatnicze; wyższa – nie musi oznaczać zdolności do spłaty zobowiązań bieżących, lecz może świadczyć o trudnościach w wyegzekwowaniu należności czy nadmiarze zapasów.

Wskaźnik płynności szybkiej = (należności krótkoterminowe + inwestycje krótkoterminowe) / zobowiązania krótkoterminowe

Wskaźnik określa ile razy aktywa bieżące o dużym stopniu płynności pokrywają zobowiązania bieżące. Bezpieczny poziom wskaźnika (uwzględniając różne opinie nt. jego wysokości) powinien zawierać się w przedziale 1-1,2. Niższa wartość wskaźnika oznacza zagrożenie dla szybkiego regulowania bieżących zobowiązań; wyższa – możliwość pokrycia wymagalnych zobowiązań, ale także trudności w wyegzekwowaniu należności.

Wskaźnik płynności gotówkowej = środki pieniężne i inne aktywa pieniężne / zobowiązania krótkoterminowe

Wskaźnik informuje, jaka część zobowiązań krótkoterminowych może być uregulowana natychmiast. Wyższy poziom wskaźnika oznacza większą zdolność do pokrycia zobowiązań wymagalnych.

Bydgoszcz, dnia 24.07.2017 r.

Wykaz podmiotów leczniczych z terenu województwa kujawsko-pomorskiego zobowiązanych do przekazywania informacji o sytuacji ekonomiczno-finansowej dla potrzeb Ministerstwa Zdrowia dla których jednostką koordynującą proces sprawozdawczy jest K-PUW według stanu na koniec 2016 r.

Lp.	Nazwa samodzielnego publicznego zakładu opieki zdrowotnej	Rodzaj podmiotu	Nr księgi rejestrowej
1	2	3	4
Podmioty z oddziałami szpitalnymi (Lp. 1-25)			
1	Wojewódzki Szpital Dziecięcy im. J. Brudzińskiego w Bydgoszczy	SPZOZ utworzony przez samorząd	00000002215
2	Kujawsko-Pomorskie Centrum Pulmonologii w Bydgoszczy	SPZOZ utworzony przez samorząd	00000002240
3	Wojewódzki Szpital Obserwacyjno-Zakaźny im. T. Browicza w Bydgoszczy	SPZOZ utworzony przez samorząd	00000002256
4	Centrum Onkologii im. prof. F. Łukaszczyka w Bydgoszczy	SPZOZ utworzony przez samorząd	00000002259
5	Wojewódzki Szpital dla Nerwowo i Psychicznie Chorych im. dr. J. Bednarza w Świeciu	SPZOZ utworzony przez samorząd	00000002253
6	Wojewódzki Szpital Zespolony im. L. Rydygiera w Toruniu	SPZOZ utworzony przez samorząd	00000002403
7	Wojewódzki Ośrodek Terapii Uzależnień i Współzależnienia w Toruniu	SPZOZ utworzony przez samorząd	00000002996
8	Wojewódzki Szpital Specjalistyczny im. bl. ks. J. Popieluszki we Włocławku	SPZOZ utworzony przez samorząd	00000155388
9	Samodzielny Publiczny Zakład Opieki Zdrowotnej w Rypinie	SPZOZ utworzony przez samorząd	00000002449
10	Samodzielny Publiczny Zakład Opieki Zdrowotnej w Radziejowie	SPZOZ utworzony przez samorząd	00000002447
11	Samodzielny Publiczny Zakład Opieki Zdrowotnej w Mogilnie	SPZOZ utworzony przez samorząd	00000002225
12	Szpital Wielospecjalistyczny im. dr. L. Błażka w Inowrocławiu	SPZOZ utworzony przez samorząd	00000002232
13	Zespół Opieki Zdrowotnej w Chełmnie	SPZOZ utworzony przez samorząd	00000002391
14	Zespół Opieki Zdrowotnej w Brodnicy	SPZOZ utworzony przez samorząd	00000002388
15	Specjalistyczny Szpital Miejski im. M. Kopernika w Toruniu	SPZOZ utworzony przez samorząd	00000002435
16	Regionalny Szpital Specjalistyczny im. dr. W. Biegańskiego w Grudziądzu	SPZOZ utworzony przez samorząd	00000002428
17	Wielospecjalistyczny Szpital Miejski im. dr. E. Warmińskiego w Bydgoszczy	SPZOZ utworzony przez samorząd	00000002247
18	Samodzielny Publiczny Zakład Opieki Zdrowotnej im. Macieja z Miechowa w Łasinie	SPZOZ utworzony przez samorząd	00000002417
19	Szpital Powiatowy w Golubiu-Dobrzyniu	Spółka z ograniczoną odpowiedzialnością	00000002713
20	Szpital Powiatowy w Chełmży	Spółka z ograniczoną odpowiedzialnością	00000002714
21	Szpital Tucholski	Spółka z ograniczoną odpowiedzialnością	00000002756
22	Powiatowy Szpital w Aleksandrowie Kujawskim	Spółka z ograniczoną odpowiedzialnością	00000002894
23	Pałuckie Centrum Zdrowia w Żninie	Spółka z ograniczoną odpowiedzialnością	00000002917
24	NOVUM-MED w Więcborku	Spółka z ograniczoną odpowiedzialnością	00000002919
25	Szpital Lipno	Spółka z ograniczoną odpowiedzialnością	00000023149
Podmioty pozostałe (Lp. 26-103)			
26	Wojewódzki Ośrodek Medycyny Pracy w Bydgoszczy	SPZOZ utworzony przez samorząd	00000002249
27	Wojewódzka Przychodnia Zdrowia Psychicznego w Bydgoszczy	SPZOZ utworzony przez samorząd	00000002264
28	Wojewódzka Stacja Pogotowia Ratunkowego w Bydgoszczy	SPZOZ utworzony przez samorząd	00000002265
29	Sanatorium Uzdrawiskowe "Przy Tężni" im. dr. J. Krzywińskiego w Inowrocławiu	SPZOZ utworzony przez samorząd	00000002294
30	Wojewódzki Ośrodek Medycyny Pracy w Toruniu	SPZOZ utworzony przez samorząd	00000002393
31	Wojewódzki Ośrodek Medycyny Pracy we Włocławku	SPZOZ utworzony przez samorząd	00000002483
32	Samodzielny Publiczny Zespół Przychodni Specjalistycznych we Włocławku	SPZOZ utworzony przez samorząd	00000002453
33	Samodzielny Publiczny Zakład Opieki Zdrowotnej w Wąbrzeźnie	SPZOZ utworzony przez samorząd	00000002395
34	Samodzielny Publiczny Zakład Lecznico-Opiekuńczy w Raciążku	SPZOZ utworzony przez samorząd	00000002452
35	Zakład Pielęgnacyjno-Opiekuńczy im. Ks. J. Popieluszki w Toruniu	SPZOZ utworzony przez samorząd	00000002599
36	Samodzielny Publiczny Zakład Opieki Zdrowotnej w Barcinie	SPZOZ utworzony przez samorząd	00000002546
37	Samodzielny Publiczny Zakład Opieki Zdrowotnej - Gminna Przychodnia w Bukowcu	SPZOZ utworzony przez samorząd	00000002219
38	Samodzielny Publiczny Zakład Opieki Zdrowotnej w Cekcynie	SPZOZ utworzony przez samorząd	00000002281
39	Samodzielny Publiczny Ośrodek Zdrowia w Zelgnie	SPZOZ utworzony przez samorząd	00000002429
40	Gminna Przychodnia w Dąbrowie Chełmińskiej	SPZOZ utworzony przez samorząd	00000002282
41	Samodzielny Publiczny Zakład Opieki Zdrowotnej w Dębowej Łące	SPZOZ utworzony przez samorząd	00000002386
42	Gminna Przychodnia w Dobrczu	SPZOZ utworzony przez samorząd	00000002285
43	Gminna Przychodnia w Dragaczu z siedzibą w Dolnej Grupie	SPZOZ utworzony przez samorząd	00000002222
44	Samodzielny Publiczny Zakład Opieki Zdrowotnej we Wrockach	SPZOZ utworzony przez samorząd	00000002686
45	Samodzielny Publiczny Zakład Opieki Zdrowotnej w Gostycynie	SPZOZ utworzony przez samorząd	00000002280
46	Zakład Opieki Zdrowotnej Gminy Grudziądz	SPZOZ utworzony przez samorząd	00000002484
47	Samodzielny Publiczny Zakład Opieki Zdrowotnej w Grucie	SPZOZ utworzony przez samorząd	00000002416
48	Samodzielny Publiczny Zakład Opieki Zdrowotnej w Izbicy Kujawskiej	SPZOZ utworzony przez samorząd	00000002588
49	Gminna Przychodnia w Jeżewie	SPZOZ utworzony przez samorząd	00000002258
50	Samodzielna Publiczna Miejsko-Gminna Przychodnia w Kamieniu Krajeńskim	SPZOZ utworzony przez samorząd	00000002322

Wykaz podmiotów leczniczych z terenu województwa kujawsko-pomorskiego zobowiązanych do przekazywania informacji o sytuacji ekonomiczno-finansowej dla potrzeb Ministerstwa Zdrowia dla których jednostką koordynującą proces sprawozdawczy jest K-PUW według stanu na koniec 2016 r. (dok.)

Lp.	Nazwa samodzielnego publicznego zakładu opieki zdrowotnej	Rodzaj podmiotu	Nr księgi rejestrowej
1	2	3	4
51	Samodzielny Publiczny Zakład Podstawowej Opieki Zdrowotnej w Kęsowie	SPZOZ utworzony przez samorząd	0000002315
52	Samodzielny Publiczny Zakład Opieki Zdrowotnej w Kijewie Królewskim	SPZOZ utworzony przez samorząd	0000002434
53	Samodzielny Publiczny Zakład Opieki Zdrowotnej w Koronowie	SPZOZ utworzony przez samorząd	0000002241
54	Samodzielny Gminny Zakład Opieki Zdrowotnej w Książkach	SPZOZ utworzony przez samorząd	0000002426
55	Gminny Ośrodek Zdrowia w Lisewie	SPZOZ utworzony przez samorząd	0000002423
56	Samodzielny Publiczny Zakład Opieki Zdrowotnej Gminy Lubraniec	SPZOZ utworzony przez samorząd	0000002381
57	Samodzielny Publiczny Zakład Opieki Zdrowotnej - Przychodnia w Łabiszynie	SPZOZ utworzony przez samorząd	0000002834
58	Samodzielny Publiczny Zakład Opieki Zdrowotnej w Łysomicach	SPZOZ utworzony przez samorząd	0000002647
59	Miejska Przychodnia Specjalistyczna w Toruniu	SPZOZ utworzony przez samorząd	0000002431
60	Gminna Przychodnia w Nowej Wsi Wielkiej	SPZOZ utworzony przez samorząd	0000002235
61	Gminna Przychodnia w Nowem	SPZOZ utworzony przez samorząd	0000002267
62	Samodzielny Publiczny Zakład Opieki Zdrowotnej w Obrowie z siedzibą w Dobrzejewicach	SPZOZ utworzony przez samorząd	0000002425
63	Gminna Przychodnia w Osiu	SPZOZ utworzony przez samorząd	0000002216
64	Gminna Przychodnia w Osiełsku	SPZOZ utworzony przez samorząd	0000002230
65	Publiczny Zakład Opieki Zdrowotnej w Papowie Biskupim	SPZOZ utworzony przez samorząd	0000002430
66	Samodzielny Publiczny Zakład Opieki Zdrowotnej w Płużnicy	SPZOZ utworzony przez samorząd	0000002406
67	Gminny Ośrodek Rehabilitacji w Pruszczu	SPZOZ utworzony przez samorząd	0000002328
68	Samodzielny Publiczny Zakład Opieki Zdrowotnej w Radzynie Chelmińskim	SPZOZ utworzony przez samorząd	0000002437
69	Gminny Ośrodek Zdrowia w Rogóźnie	SPZOZ utworzony przez samorząd	0000002408
70	Gminny Ośrodek Zdrowia w Stolnie	SPZOZ utworzony przez samorząd	0000002418
71	Samodzielny Publiczny Zakład Opieki Zdrowotnej w Śliwicach	SPZOZ utworzony przez samorząd	0000002302
72	Miejsko-Gminna Przychodnia w Świeciu	SPZOZ utworzony przez samorząd	0000002330
73	Gminny Zakład Opieki Zdrowotnej w Świeciu n. Osą	SPZOZ utworzony przez samorząd	0000002422
74	Gminny Ośrodek Zdrowia w Unisławiu	SPZOZ utworzony przez samorząd	0000002427
75	Samodzielny Publiczny Zakład Opieki Zdrowotnej Gminna Przychodnia w Wartubiu	SPZOZ utworzony przez samorząd	0000002248
76	Gminny Ośrodek Zdrowia w Wielkiej Nieszawce	SPZOZ utworzony przez samorząd	0000002401
77	Samodzielny Publiczny Zakład Opieki Zdrowotnej Gminy Włocławek z siedzibą w Kruszynie	SPZOZ utworzony przez samorząd	0000002421
78	Gminna Przychodnia w Złotnikach Kujawskich	SPZOZ utworzony przez samorząd	0000002773
79	Gminny Ośrodek Zdrowia w Łubiance	Spółka z ograniczoną odpowiedzialnością	0000002832
80	Miejski Zespół Opieki Zdrowotnej we Włocławku	Spółka z ograniczoną odpowiedzialnością	0000002882
81	SOLMED w Solcu Kujawskim	Spółka z ograniczoną odpowiedzialnością	0000168401
82	Bydgoski Ośrodek Rehabilitacji, Terapii Uzależnień i Profilaktyki BORPA	Jednostka budżetowa	0000002349
83	Zakład Pielęgnacyjno-Opiekuńczy w Bydgoszczy	Jednostka budżetowa	0000002921
84	Wojewódzka Stacja Sanitarno-Epidemiologiczna w Bydgoszczy	Jednostka budżetowa	00000023993
85	Powiatowa Stacja Sanitarno-Epidemiologiczna w Tucholi	Jednostka budżetowa	00000023978
86	Powiatowa Stacja Sanitarno-Epidemiologiczna w Mogilnie	Jednostka budżetowa	00000023979
87	Powiatowa Stacja Sanitarno-Epidemiologiczna w Bydgoszczy	Jednostka budżetowa	00000023981
88	Powiatowa Stacja Sanitarno-Epidemiologiczna w Świeciu	Jednostka budżetowa	00000023982
89	Powiatowa Stacja Sanitarno-Epidemiologiczna w Nakle n. Notecią	Jednostka budżetowa	00000023983
90	Powiatowa Stacja Sanitarno-Epidemiologiczna w Żniniu	Jednostka budżetowa	00000023984
91	Powiatowa Stacja Sanitarno-Epidemiologiczna w Toruniu	Jednostka budżetowa	00000023985
92	Powiatowa Stacja Sanitarno-Epidemiologiczna w Golubiu-Dobrzyniu	Jednostka budżetowa	00000023986
93	Powiatowa Stacja Sanitarno-Epidemiologiczna w Grudziądzu	Jednostka budżetowa	00000023987
94	Powiatowa Stacja Sanitarno-Epidemiologiczna w Aleksandrowie Kujawskim	Jednostka budżetowa	00000023988
95	Powiatowa Stacja Sanitarno-Epidemiologiczna w Chelmnie	Jednostka budżetowa	00000023989
96	Powiatowa Stacja Sanitarno-Epidemiologiczna we Włocławku	Jednostka budżetowa	00000023990
97	Powiatowa Stacja Sanitarno-Epidemiologiczna w Rypinie	Jednostka budżetowa	00000023991
98	Powiatowa Stacja Sanitarno-Epidemiologiczna w Radziejowie	Jednostka budżetowa	00000023992
99	Powiatowa Stacja Sanitarno-Epidemiologiczna w Wąbrzeźnie	Jednostka budżetowa	00000023994
100	Powiatowa Stacja Sanitarno-Epidemiologiczna w Brodnicy	Jednostka budżetowa	00000023995
101	Powiatowa Stacja Sanitarno-Epidemiologiczna w Lipnie	Jednostka budżetowa	00000023996
102	Powiatowa Stacja Sanitarno-Epidemiologiczna w Inowrocławiu	Jednostka budżetowa	00000023997
103	Powiatowa Stacja Sanitarno-Epidemiologiczna w Sępólnie Krajeńskim	Jednostka budżetowa	00000023980

Zmiany organizacyjne w samodzielnych publicznych zakładach opieki zdrowotnej utworzonych przez jednostki samorządu terytorialnego województwa kujawsko-pomorskiego przeprowadzone w latach 2011-2016 r. według stanu na koniec danego roku

2012 r.	2013 r.	2014 r.	2015 r.	2016 r.
Wojewódzki Szpital Zespolony im. L. Rydygiera w Toruniu	Wojewódzki Szpital Zespolony im. L. Rydygiera w Toruniu			
Wojewódzki Szpital Obserwacyjno-Zakaźny w Toruniu				
Wojewódzki Ośrodek Lecznictwa Psychiatrycznego w Toruniu				
Wojewódzka Stacja Pogotowia Ratunkowego w Toruniu				
Szpital Wojewódzki we Włocławku	Wojewódzki Szpital Specjalistyczny im. Błogosławionego ks. J. Popiełuszki we Włocławku			
Stacja Pogotowia Ratunkowego we Włocławku				
Regionalny Szpital Specjalistyczny im. dr. W. Biegańskiego w Grudziądzu	Regionalny Szpital Specjalistyczny im. dr. W. Biegańskiego w Grudziądzu			
	Samodzielny Publiczny Zakład Opieki Zdrowotnej w Brodnicy			
Wojewódzki Szpital Dziecięcy im. J. Brudzińskiego w Bydgoszczy	Wojewódzki Szpital Dziecięcy im. J. Brudzińskiego w Bydgoszczy			
Wojewódzka Przychodnia Stomatologiczna w Bydgoszczy				
Wojewódzka Przychodnia Sportowo-Lekarska w Bydgoszczy	Przekształcenie w spółkę z ograniczoną odpowiedzialnością			
Przychodnia Specjalistyczna "OLK-MED" w Toruniu	Przekształcenie w spółkę z ograniczoną odpowiedzialnością			
Wojewódzki Szpital Obserwacyjno-Zakaźny im. T. Browicza w Bydgoszczy	Wojewódzki Szpital Obserwacyjno-Zakaźny im. T. Browicza w Bydgoszczy			
Wojewódzka Przychodnia Dermatologiczna w Bydgoszczy				
Wojewódzkie Centrum Reumatologii i Rehabilitacji w Bydgoszczy	Przekształcenie w spółkę z ograniczoną odpowiedzialnością			
Bydgoskie Centrum Diabetologii i Endokrynologii w Bydgoszczy	Przekształcenie w spółkę z ograniczoną odpowiedzialnością			
Miejsko-Gminna Przychodnia Zdrowia w Solcu Kujawskim	Przekształcenie w spółkę z ograniczoną odpowiedzialnością			
Gminna Przychodnia w Sadkach	Likwidacja			

Rok 2013

- Wojewódzki Szpital Obserwacyjno-Zakaźny w Toruniu, Wojewódzki Ośrodek Lecznictwa Psychiatrycznego w Toruniu oraz Wojewódzka Stacja Pogotowia Ratunkowego w Toruniu włączone zostały do Wojewódzkiego Szpitala Zespołowego im. Ludwika Rydygiera w Toruniu,
- Zlikwidowano Szpital Wojewódzki we Włocławku oraz Stację Pogotowia Ratunkowego we Włocławku, a na ich bazie utworzono Wojewódzki Szpital Specjalistyczny im. błogosławionego księdza Jerzego Popiełuszki we Włocławku,
- Na mocy decyzji władz miasta Grudziądz oraz powiatu brodnickiego przestała obowiązywać umowa z 2006 r. włączająca Samodzielny Publiczny Zakład Opieki Zdrowotnej w Brodnicy do Regionalnego Szpitala Specjalistycznego im. dr Władysława Biegańskiego w Grudziądzu, w wyniku czego SPZOZ w Brodnicy ponownie stał się samodzielną jednostką,
- Wojewódzka Przychodnia Stomatologiczna w Bydgoszczy włączona została do Wojewódzkiego Szpitala Dziecięcego im. J. Brudzińskiego w Bydgoszczy,
- Wojewódzka Przychodnia Sportowo-Lekarska w Bydgoszczy przekształcona została w spółkę z ograniczoną odpowiedzialnością,
- Przychodnia Specjalistyczna OLK-MED w Toruniu przekształcona została w spółkę z ograniczoną odpowiedzialnością.

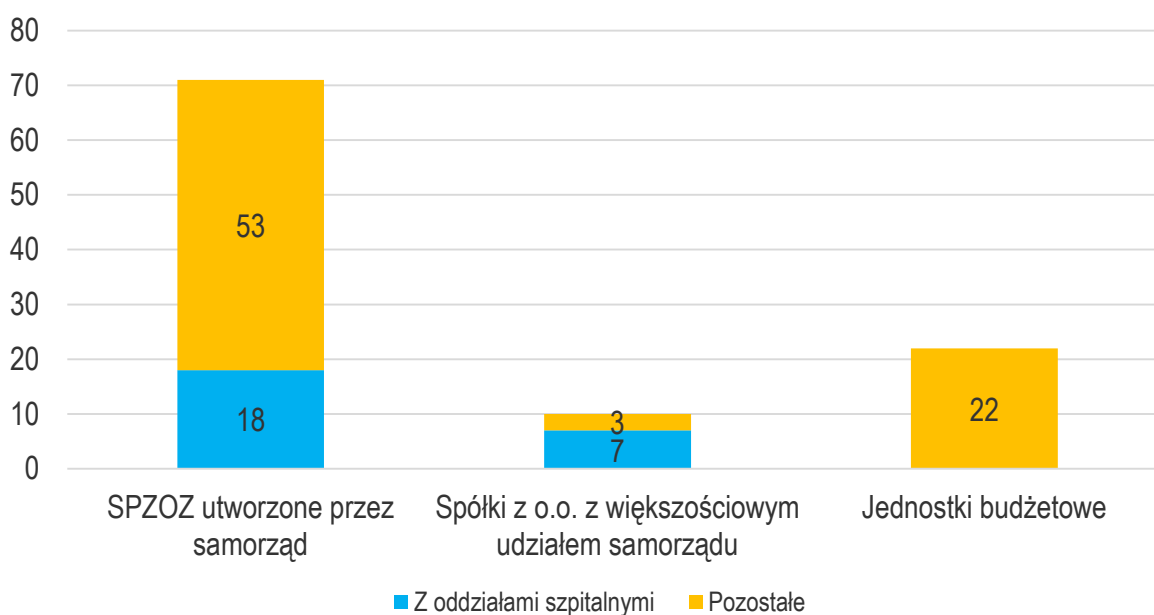
Rok 2014

- Wojewódzka Przychodnia Dermatologiczna w Bydgoszczy włączona została do Wojewódzkiego Szpitala Obserwacyjno-Zakaźnego im. Tadeusza Browicza w Bydgoszczy,
- Wojewódzkie Centrum Reumatologii i Rehabilitacji w Bydgoszczy przekształcone zostało w spółkę z ograniczoną odpowiedzialnością,
- Bydgoskie Centrum Diabetologii i Endokrynologii w Bydgoszczy przekształcone zostało w spółkę z ograniczoną odpowiedzialnością,
- Miejsko-Gminna Przychodnia Zdrowia w Solcu Kujawskim przekształcona została w spółkę z ograniczoną odpowiedzialnością,
- Gminna Przychodnia w Sadkach została zlikwidowana.

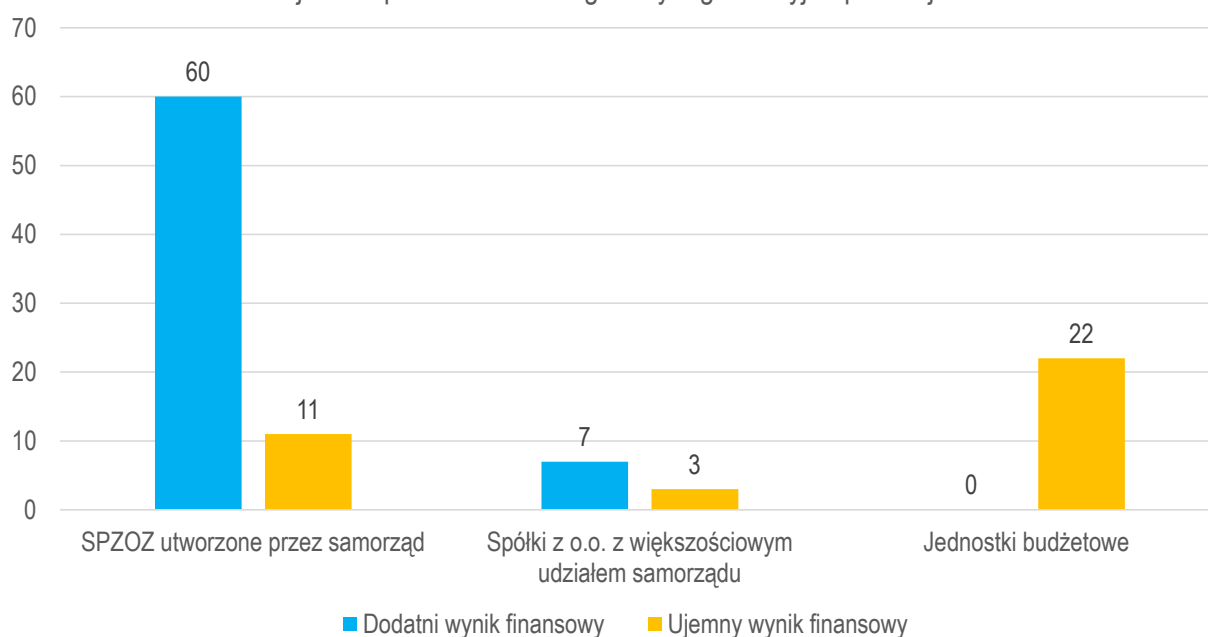
Liczba podmiotów leczniczych z terenu województwa kujawsko-pomorskiego zobowiązanych do przekazywania informacji o sytuacji ekonomiczno-finansowej dla potrzeb Ministerstwa Zdrowia dla których jednostką koordynującą proces sprawozdawczy jest K-PUW wg stanu na koniec 2016 r.

Wyszczególnienie	Ogółem	z tego	
		z oddziałami szpitalnymi	pozostałe
1	2	3	4
Podmioty przekazujące informacje z tego:	103	25	78
Samodzielne Publiczne Zakłady Opieki Zdrowotnej utworzone przez samorząd	71	18	53
Spółki z ograniczoną odpowiedzialnością z większościami udziałem samorządu	10	7	3
Jednostki budżetowe	22	-	22

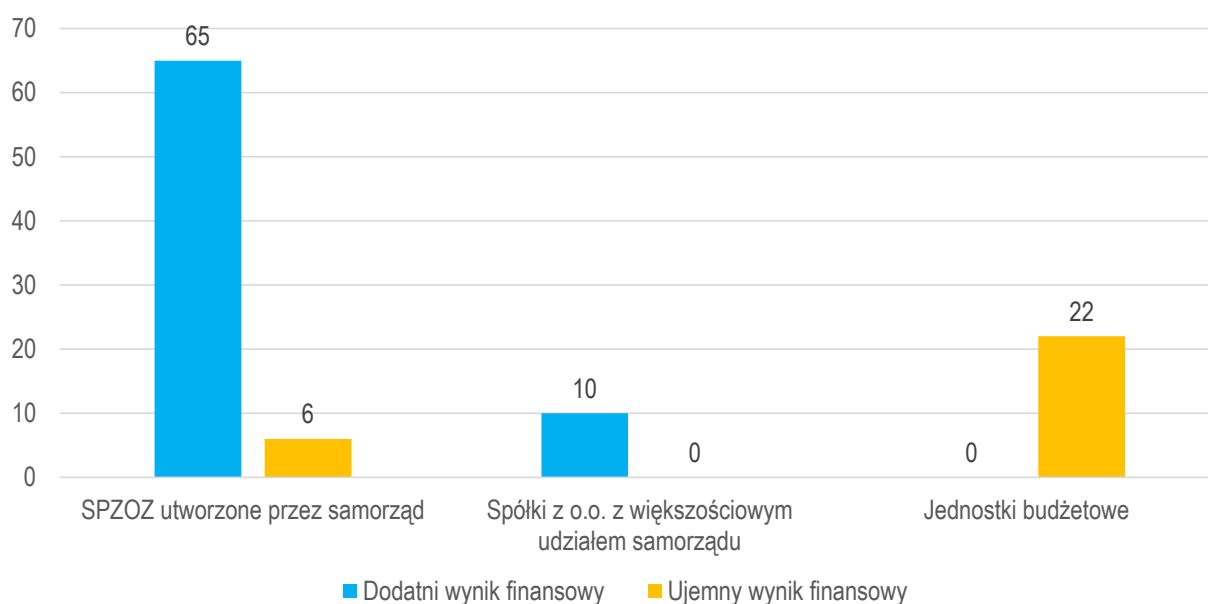
Liczba podmiotów leczniczych z terenu województwa kujawsko-pomorskiego zobowiązanych do przekazywania informacji o sytuacji ekonomiczno-finansowej dla potrzeb MZ dla których jednostką koordynującą proces sprawozdawczy jest K-PUW wg stanu na koniec 2016 r.



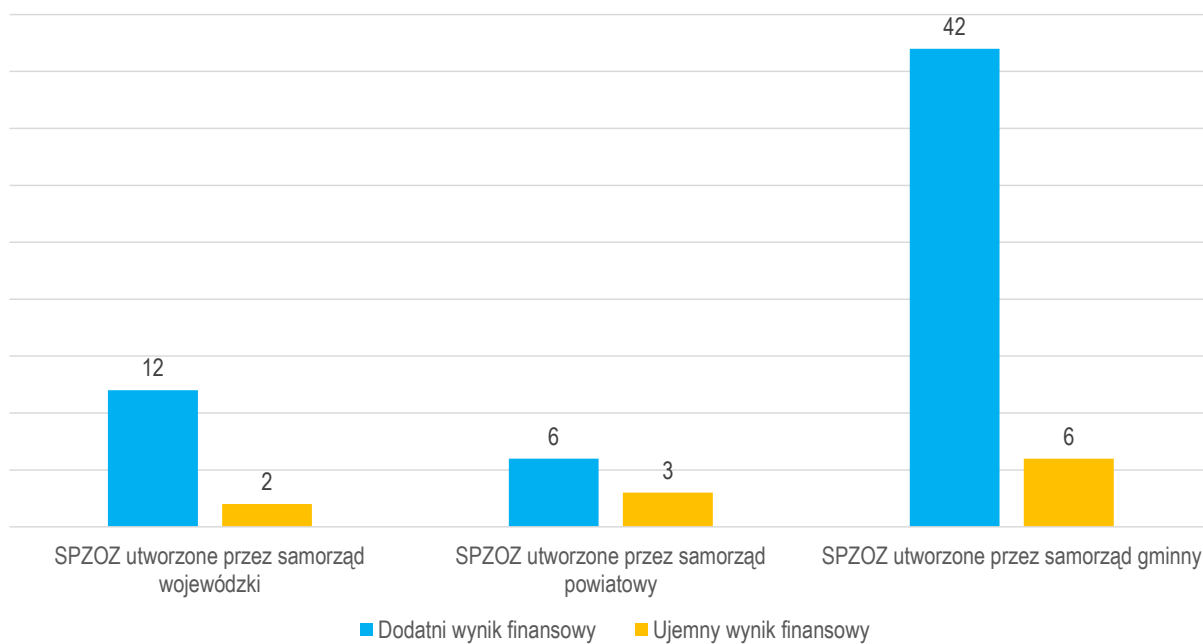
Liczba podmiotów z dodatnim i ujemnym wynikiem finansowym w województwie kujawsko-pomorskim według formy organizacyjno-prawnej w 2016 r.



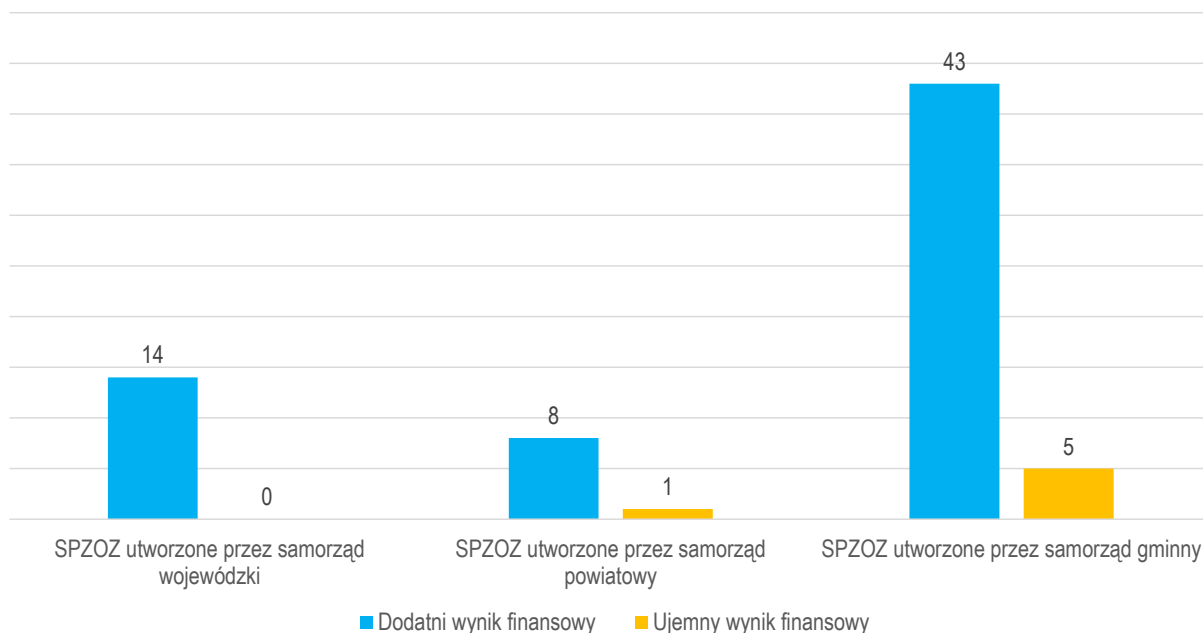
Liczba podmiotów z dodatnim i ujemnym wynikiem finansowym powiększonym o koszty amortyzacji w województwie kujawsko-pomorskim według formy organizacyjno-prawnej w 2016 r.



Liczba SPZOZ utworzonych przez jednostki samorządu terytorialnego województwa kujawsko-pomorskiego z dodatnim i ujemnym wynikiem finansowym według szczebla samorządu w 2016 r.



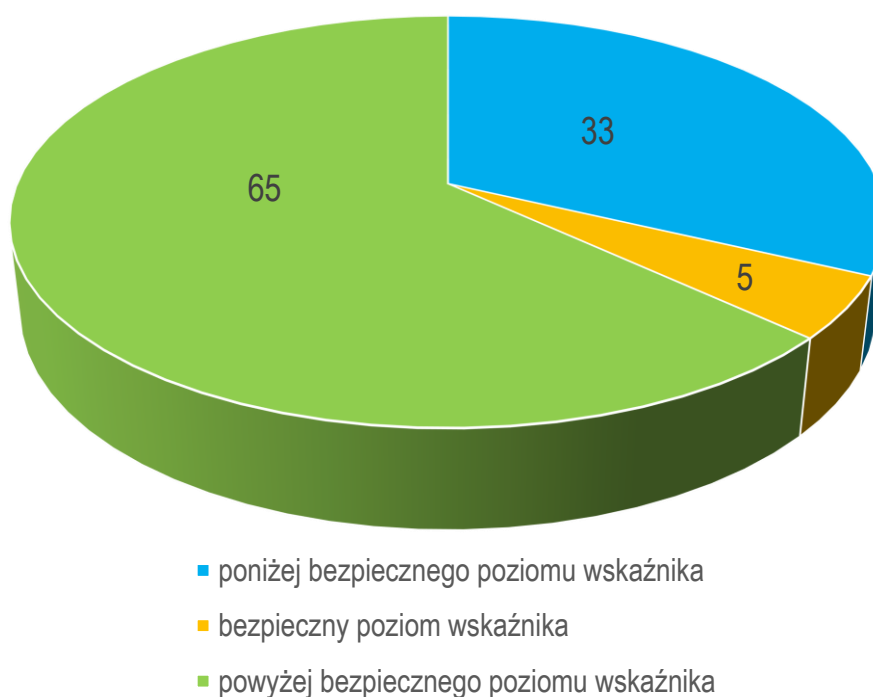
Liczba SPZOZ utworzonych przez jednostki samorządu terytorialnego województwa kujawsko-pomorskiego z dodatnim i ujemnym wynikiem finansowym powiększonym o koszty amortyzacji według szczebla samorządu w 2016 r.



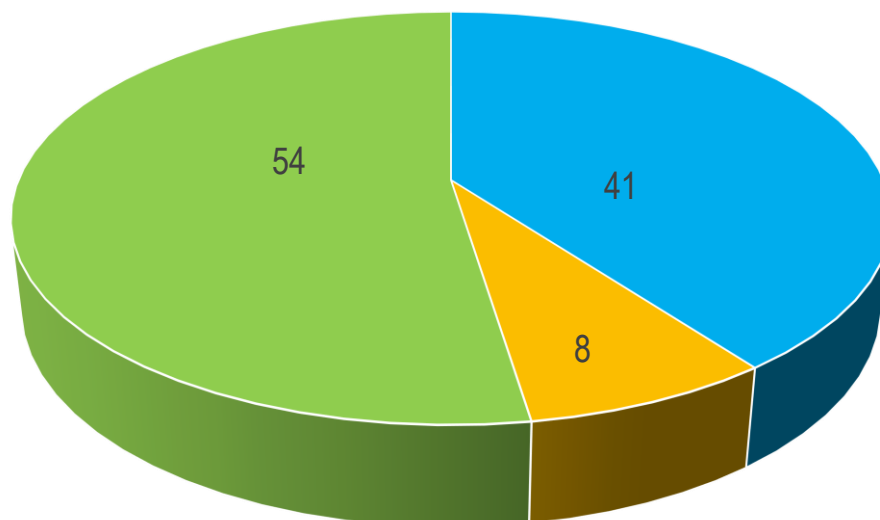
Wybrane podmioty lecznicze w województwie kujawsko-pomorskim według wartości wskaźnika płynności bieżącej na 31.12.2016 r.



Wybrane podmioty lecznicze w województwie kujawsko-pomorskim według wartości wskaźnika płynności szybkiej na 31.12.2016 r.



Wybrane podmioty lecznicze w województwie kujawsko-pomorskim według wartości wskaźnika płynności gotówkowej na 31.12.2016 r.



- wartość wskaźnika poniżej 0,1
- wartość wskaźnika między 0,1 a 0,3
- wartość wskaźnika powyżej 0,3

Przychody, koszty i wyniki finansowe wybranych podmiotów leczniczych w województwie kujawsko-pomorskim według formy organizacyjno-prawnej w 2016 r.

Lp.	Wyszczególnienie	Wartość w tys. zł									
		Ogółem	z tego		SPZOZ utworzone przez samorząd	z tego		Spółki z o.o. z większościami udziałem samorządu	z tego		Jednostki budżetowe
			z oddziałami szpitalnymi	pozostałe		z oddziałami szpitalnymi	pozostałe		z oddziałami szpitalnymi	pozostałe	
1	2	3	4	5	6	7	8	9	10	11	12
1	Przychody netto ze sprzedaży i zrównane z nimi (Lp. 2+9+10+11)	1 943 743,3	1 727 894,2	215 849,1	1 711 360,9	1 533 967,5	177 393,4	223 261,3	193 926,7	29 334,6	9 121,1
2	Przychody netto ze sprzedaży produktów (Lp. 3+4+6+7+8)	1 916 082,6	1 705 405,6	210 677,0	1 688 667,3	1 511 361,8	177 305,5	223 435,6	194 043,8	29 391,8	3 979,7
3	przychody z Narodowego Funduszu Zdrowia	1 809 011,5	1 633 877,1	175 134,4	1 596 556,7	1 448 570,0	147 986,7	211 336,7	185 307,1	26 029,5	1 118,1
4	przychody z Ministerstwa Zdrowia	14 171,8	13 932,9	238,9	13 529,1	13 290,2	238,9	642,7	642,7	0,0	0,0
5	w tym przychody z tytułu zatrudnienia rezydentów	13 465,2	13 226,3	238,9	12 822,6	12 583,7	238,9	642,7	642,7	0,0	0,0
6	przychody z tytułu prowadzenia staży poddyplomowych	2 816,7	2 811,0	5,7	2 816,7	2 811,0	5,7	0,0	0,0	0,0	0,0
7	sprzedanych pracodawcom	16 866,6	8 660,6	8 206,0	16 755,7	8 660,6	8 095,1	110,9	0,0	110,9	0,0
8	pozostałych	73 216,1	46 124,0	27 092,0	59 009,1	38 030,0	20 979,1	11 345,4	8 094,0	3 251,4	2 861,5
9	Zmiana stanu produktów (zwiększenie "+", zmniejszenie "-")	-188,1	150,9	-339,0	-12,6	269,1	-281,7	-175,5	-118,2	-57,3	0,0
10	Koszt wytworzenia produktów na własne potrzeby jednostki	651,9	651,9	0,0	651,9	651,9	0,0	0,0	0,0	0,0	0,0
11	Przychody netto ze sprzedaży towarów i materiałów	27 196,9	21 685,9	5 511,1	22 054,2	21 684,7	369,5	1,2	1,1	0,1	5 141,5
12	Pozostałe przychody operacyjne (Lp. 13+14+15)	220 071,6	214 299,5	5 772,1	211 958,2	206 697,0	5 261,1	8 067,4	7 602,5	464,9	46,0
13	zysk ze zbycia niefinansowych aktywów trwałych	108 709,8	108 621,3	88,5	108 709,8	108 621,3	88,5	0,0	0,0	0,0	0,0
14	dotacje	25 597,4	22 736,3	2 861,1	23 882,2	21 069,7	2 812,5	1 715,1	1 666,6	48,5	0,0
15	inne przychody operacyjne	85 764,5	82 942,0	2 822,5	79 366,2	77 006,1	2 360,1	6 352,3	5 935,9	416,4	46,0
16	Przychody finansowe (Lp. 17+18+19+20)	6 073,6	5 533,6	540,0	5 137,5	4 813,7	323,9	763,7	720,0	43,8	172,3
17	odsetki	5 859,3	5 353,1	506,2	5 107,4	4 801,1	306,3	589,6	552,0	37,6	162,3
18	zysk ze zbycia inwestycji	0,0	0,0	0,0	0,0	0,0	0,0	0,0	0,0	0,0	0,0
19	aktualizacja wartości inwestycji	0,0	0,0	0,0	0,0	0,0	0,0	0,0	0,0	0,0	0,0
20	inne	214,3	180,5	33,8	30,1	12,5	17,6	174,2	168,0	6,2	10,0
21	PRZYCHODY RAZEM (Lp. 1+12+16)	2 169 888,5	1 947 727,4	222 161,1	1 928 456,6	1 745 478,2	182 978,4	232 092,5	202 249,2	29 843,3	9 339,5
22	Koszty działalności operacyjnej (Lp. 23+24+35+44+46+52+56+58)	2 058 212,1	1 793 502,3	264 709,8	1 768 533,9	1 594 240,9	174 293,0	226 775,9	199 261,4	27 514,5	62 902,3
23	Amortyzacja	121 845,5	113 580,9	8 264,6	109 397,9	103 242,0	6 155,9	11 085,2	10 338,9	746,3	1 362,5
24	Zużycie materiałów i energii (Lp. 25+32)	501 531,2	475 644,4	25 886,9	462 957,5	444 794,6	18 162,9	32 904,2	30 849,8	2 054,4	5 669,6
25	materiałów (Lp. 26+27+28+29+30+31)	455 187,7	435 316,2	19 871,5	423 756,5	409 648,8	14 107,6	27 038,7	25 667,3	1 371,3	4 392,5
26	- leków	227 897,3	225 288,6	2 608,7	218 539,3	216 493,6	2 045,7	9 284,3	8 795,0	489,2	73,8
27	- żywności	8 411,7	5 868,8	2 542,9	6 872,3	4 466,1	2 406,1	1 402,6	1 402,6	0,0	136,8
28	- sprzętu jednorazowego	93 528,1	91 661,4	1 866,7	88 504,8	87 152,7	1 352,2	4 788,7	4 508,7	280,0	234,6
29	- odczynników chemicznych i materiałów diagnostycznych	39 098,2	35 750,0	3 348,2	35 576,0	34 025,6	1 550,4	1 755,6	1 724,3	31,3	1 766,6
30	- paliwa (gaz)	11 224,5	10 361,2	863,4	10 448,6	9 832,9	615,7	572,0	528,2	43,8	203,9
31	- pozostałe	75 027,8	66 386,3	8 641,5	63 815,5	57 677,9	6 137,6	9 235,5	8 708,3	527,1	1 976,8
32	energii (Lp. 33+34)	46 343,6	40 328,2	6 015,4	39 201,0	35 145,7	4 055,2	5 865,5	5 182,4	683,1	1 277,1
33	- elektrycznej	25 293,1	22 672,6	2 620,5	21 930,7	20 177,8	1 752,9	2 737,9	2 494,8	243,1	624,5
34	- ciepłej	21 050,4	17 655,5	3 394,9	17 270,2	14 967,9	2 302,3	3 127,6	2 687,6	440,0	652,5
35	Usługi obce (Lp. 36+37+38+41+42+43)	708 744,3	643 953,9	64 790,5	607 731,9	556 682,1	51 049,8	95 331,9	87 271,7	8 060,1	5 680,6
36	remontowe	9 165,4	6 292,5	2 872,9	6 894,8	5 442,4	1 452,4	886,4	850,1	36,3	1 384,2
37	transportowe	7 879,8	6 688,3	1 191,5	2 884,9	2 174,2	710,7	4 601,4	4 514,1	87,3	393,5
38	medyczne obce	554 213,8	505 897,5	48 316,3	474 619,2	433 322,2	41 297,0	79 447,8	72 575,4	6 872,4	146,9
39	w tym kontrakty lekarskie	333 357,3	300 723,4	32 633,9	298 023,3	270 499,2	27 524,1	35 310,1	30 224,3	5 085,8	24,0
40	w tym kontrakty pielęgniarские	120 049,1	118 650,1	1 398,9	109 281,9	108 288,0	993,9	10 767,1	10 362,1	405,0	0,0
41	usługi żywienia	20 487,2	20 235,8	251,5	18 278,8	18 278,8	0,0	2 142,3	1 957,0	185,4	66,1
42	usługi pralnicze	5 687,5	5 352,7	334,8	4 804,0	4 620,1	183,9	829,7	732,6	97,1	53,8
43	pozostałe usługi	111 310,7	99 487,1	11 823,6	100 250,2	92 844,5	7 405,7	7 424,4	6 642,6	781,7	3 636,1
44	Podatki i opłaty	11 988,8	9 627,0	2 361,8	10 694,8	8 625,4	2 069,4	1 114,4	1 001,6	112,8	179,6
45	w tym podatek od nieruchomości	6 150,4	5 486,3	664,1	5 511,1	5 044,9	466,2	526,2	441,4	84,8	113,1

Przychody, koszty i wyniki finansowe wybranych podmiotów leczniczych w województwie kujawsko-pomorskim według formy organizacyjno-prawnej w 2016 r. (dok.)

Lp.	Wyszczególnienie	Wartość w tys. zł									
		Ogółem	z tego		SPZOZ utworzone przez samorząd	z tego		Spółki z o.o. z większościowym udziałem samorządu	z tego		Jednostki budżetowe
			z oddziałami szpitalnymi	pozostałe		z oddziałami szpitalnymi	pozostałe		z oddziałami szpitalnymi	pozostałe	
1	2	3	4	5	6	7	8	9	10	11	12
46	Wynagrodzenia (Lp. 47+50+51)	564 102,5	430 153,9	133 948,6	453 629,3	374 174,7	79 454,6	69 401,9	55 979,2	13 422,7	41 071,3
47	wynagrodzenia ze stosunku pracy	532 093,1	409 744,3	122 348,8	438 386,3	367 256,1	71 130,2	54 490,6	42 488,2	12 002,4	39 216,2
48	w tym za dyżury	11 048,0	10 973,2	74,7	8 152,7	8 135,0	17,6	2 895,3	2 838,2	57,1	0,0
49	w tym z tytułu chorobowego	4 638,3	3 571,0	1 067,3	3 722,4	3 100,6	621,8	596,7	470,4	126,2	319,3
50	wynagrodzenia ze umów zleceń i o dzieło	18 730,7	12 338,1	6 392,6	10 513,4	6 681,6	3 831,9	7 061,2	5 656,6	1 404,7	1 156,0
51	wynagrodzenia pozostałe	13 278,8	8 071,5	5 207,3	4 729,5	237,0	4 492,6	7 850,1	7 834,5	15,6	699,1
52	Ubezpieczenia społeczne i inne świadczenia (Lp. 53+54+55)	120 461,6	92 560,5	27 901,1	97 004,0	80 729,9	16 274,1	14 743,6	11 830,7	2 913,0	8 713,9
53	składki na ubezpieczenia społeczne i fundusz pracy	102 933,7	79 563,8	23 370,0	83 215,7	69 300,6	13 915,1	12 624,6	10 263,1	2 361,5	7 093,5
54	ZFŚS	12 603,7	9 627,7	2 976,0	10 105,2	8 544,5	1 560,6	1 394,0	1 083,2	310,9	1 104,5
55	pozostałe	4 924,2	3 369,1	1 555,1	3 683,2	2 884,7	798,5	725,0	484,4	240,7	515,9
56	Pozostałe koszty rodzajowe	11 270,1	9 886,0	1 384,1	8 851,3	7 897,1	954,2	2 194,1	1 988,9	205,2	224,8
57	w tym podróże służbowe	735,9	391,6	344,3	536,9	295,9	241,1	109,4	95,8	13,6	89,6
58	Wartość sprzedanych towarów i materiałów	18 267,9	18 095,7	172,3	18 267,3	18 095,1	172,2	0,6	0,6	0,1	0,0
59	Pozostałe koszty operacyjne (Lp. 60+61+62)	91 524,4	89 190,6	2 333,7	89 142,2	87 279,4	1 862,8	2 310,9	1 911,3	399,7	71,2
60	strata ze zbycia niefinansowych aktywów trwałych	141,2	130,9	10,3	141,2	130,9	10,3	0,0	0,0	0,0	0,0
61	aktualizacja wartości aktywów niefinansowych	11 623,8	11 148,9	475,0	9 878,4	9 781,3	97,1	1 745,4	1 367,5	377,9	0,0
62	inne koszty operacyjne	79 759,3	77 910,9	1 848,4	79 122,5	77 367,2	1 755,4	565,5	543,8	21,8	71,2
63	w tym koszty egzekucyjne	4 413,6	4 409,2	4,4	4 412,9	4 409,2	3,7	0,0	0,0	0,0	0,7
64	w tym koszty procesowe	2 835,0	2 835,0	0,0	2 816,6	2 816,6	0,0	18,4	18,4	0,0	0,0
65	Koszty finansowe (Lp. 66+67+68+69)	38 419,6	37 607,4	812,2	36 944,4	36 346,0	598,4	1 472,4	1 261,3	211,1	2,7
66	odsetki	36 031,1	35 254,3	776,8	34 566,1	34 000,5	565,7	1 464,9	1 253,8	211,1	0,1
67	strata ze zbycia inwestycji	0,0	0,0	0,0	0,0	0,0	0,0	0,0	0,0	0,0	0,0
68	aktualizacja wartości inwestycji	0,0	0,0	0,0	0,0	0,0	0,0	0,0	0,0	0,0	0,0
69	inne	2 388,4	2 353,1	35,4	2 378,3	2 345,6	32,7	7,5	7,5	0,0	2,7
70	KOSZTY RAZEM (Lp. 22+59+65)	2 188 156,1	1 920 300,3	267 855,7	1 894 620,5	1 717 866,3	176 754,3	230 559,3	202 434,1	28 125,2	62 976,3
71	Zysk / Strata ze sprzedaży (Lp. 1-22)	-114 468,8	-65 608,1	-48 860,7	-57 173,0	-60 273,3	3 100,3	-3 514,6	-5 334,7	1 820,1	-53 781,2
72	zysk ze sprzedaży	16 724,8	9 084,2	7 640,5	13 988,3	8 173,7	5 814,6	2 736,4	910,5	1 825,9	0,0
73	strata ze sprzedaży	-131 193,6	-74 692,3	-56 501,3	-71 161,4	-68 447,1	-2 714,3	-6 251,0	-6 245,2	-5,8	-53 781,2
74	Zysk / Strata z działalności operacyjnej (Lp. 71+12-59)	14 078,5	59 500,8	-45 422,4	65 642,9	59 144,3	6 498,6	2 241,9	356,5	1 885,4	-53 806,4
75	zysk z działalności operacyjnej	86 658,1	76 946,8	9 711,3	83 678,8	75 861,6	7 817,1	2 979,4	1 085,2	1 894,2	0,0
76	strata z działalności operacyjnej	-72 579,7	-17 446,0	-55 133,7	-18 035,8	-16 717,3	-1 318,5	-737,5	-728,7	-8,8	-53 806,4
77	Zysk / Strata z działalności gospodarczej (Lp. 74+16-65)	-18 267,5	27 427,1	-45 694,6	33 836,1	27 612,0	6 224,1	1 533,2	-184,9	1 718,1	-53 636,8
78	zysk z działalności gospodarczej	57 804,6	48 564,7	9 240,0	55 278,3	47 759,4	7 518,9	2 526,3	805,2	1 721,1	0,0
79	strata z działalności gospodarczej	-76 072,2	-21 137,6	-54 934,5	-21 442,3	-20 147,5	-1 294,8	-993,1	-990,1	-3,0	-53 636,8
80	Wynik zdarzeń nadzwyczajnych (Lp. 81-82)	0,0	0,0	0,0	0,0	0,0	0,0	0,0	0,0	0,0	0,0
81	zyski nadzwyczajne	0,0	0,0	0,0	0,0	0,0	0,0	0,0	0,0	0,0	0,0
82	straty nadzwyczajne	0,0	0,0	0,0	0,0	0,0	0,0	0,0	0,0	0,0	0,0
83	Zysk / Strata brutto (Lp. 77+80)	-18 267,5	27 427,1	-45 694,6	33 836,1	27 612,0	6 224,1	1 533,2	-184,9	1 718,1	-53 636,8
84	zysk brutto	57 804,6	48 564,7	9 240,0	55 278,3	47 759,4	7 518,9	2 526,3	805,2	1 721,1	0,0
85	strata brutto	-76 072,2	-21 137,6	-54 934,5	-21 442,3	-20 147,5	-1 294,8	-993,1	-990,1	-3,0	-53 636,8
86	Podatek dochodowy	1 607,8	1 199,2	408,6	1 132,4	1 050,5	81,9	475,4	148,7	326,7	0,0
87	Pozostałe obowiązkowe zmniejszenia zysku (zwiększenia straty)	337,3	337,3	0,0	337,3	337,3	0,0	0,0	0,0	0,0	0,0
88	Zysk / Strata netto (Lp. 83-86-87)	-20 212,6	25 890,6	-46 103,2	32 366,4	26 224,2	6 142,2	1 057,8	-333,6	1 391,4	-53 636,8
89	zysk netto	56 496,1	47 664,8	8 831,4	54 445,2	47 008,2	7 437,0	2 051,0	656,6	1 394,4	0,0
90	strata netto	-76 708,7	-21 774,2	-54 934,5	-22 078,8	-20 784,1	-1 294,8	-993,1	-990,1	-3,0	-53 636,8
91	Wynik finansowy netto + amortyzacja (wartość dodatnia)	159 001,6	143 780,8	15 220,9	146 858,6	133 775,4	13 083,2	12 143,0	10 005,3	2 137,7	0,0
92	Wynik finansowy netto + amortyzacja (wartość ujemna)	-57 368,7	-4 309,2	-53 059,5	-5 094,4	-4 309,2	-785,2	0,0	0,0	0,0	-52 274,3

Struktura procentowa przychodów i kosztów działalności wybranych podmiotów leczniczych w województwie kujawsko-pomorskim według formy organizacyjno-prawnej w 2016 r.

Lp.	Wyszczególnienie	Struktura %									
		Ogółem	z tego		SPZOZ utworzone przez samorząd	z tego		Spółki z o.o. z większościami udziałem samorządu	z tego		Jednostki budżetowe
			z oddziałami szpitalnymi	pozostałe		z oddziałami szpitalnymi	pozostałe		z oddziałami szpitalnymi	pozostałe	
1	2	3	4	5	6	7	8	9	10	11	12
1	Przychody razem	100,0	100,0	100,0	100,0	100,0	100,0	100,0	100,0	100,0	100,0
1.1	przychody netto ze sprzedaży i zrównane z nimi	89,6	88,7	97,2	88,7	87,9	96,9	96,2	95,9	98,3	97,7
1.2	pozostałe przychody operacyjne	10,1	11,0	2,6	11,0	11,8	2,9	3,5	3,8	1,6	0,5
1.3	przychody finansowe	0,3	0,3	0,2	0,3	0,3	0,2	0,3	0,4	0,1	1,8
2	Przychody netto ze sprzedaży produktów	100,0	100,0	100,0	100,0	100,0	100,0	100,0	100,0	100,0	100,0
2.1	przychody z Narodowego Funduszu Zdrowia	94,4	95,8	83,1	94,5	95,8	83,5	94,6	95,5	88,6	28,1
2.2	przychody z Ministerstwa Zdrowia	0,7	0,8	0,1	0,8	0,9	0,1	0,3	0,3	0,0	0,0
2.3	przychody z tytułu prowadzenia staży podyplomowych	0,1	0,2	0,00	0,2	0,2	0,0	0,0	0,0	0,0	0,0
2.4	sprzedanych pracodawcom	0,9	0,5	3,9	1,0	0,6	4,6	0,0	0,0	0,4	0,0
2.5	pozostałych	3,8	2,7	12,9	3,5	2,5	11,8	5,1	4,2	11,1	71,9
3	Pozostałe przychody operacyjne	100,0	100,0	100,0	100,0	100,0	100,0	100,0	100,0	100,0	100,0
3.1	zysk ze zbycia niefinansowych aktywów trwałych	49,4	50,7	1,5	51,3	52,6	1,7	0,0	0,0	0,0	0,0
3.2	dotażycie	11,6	10,6	49,6	11,3	10,2	53,5	21,3	21,9	10,4	0,0
3.3	inne przychody operacyjne	39,0	38,7	48,9	37,4	37,3	44,9	78,7	78,1	89,6	100,0
4	Przychody finansowe	100,0	100,0	100,0	100,0	100,0	100,0	100,0	100,0	100,0	100,0
4.1	odsetki	96,5	96,7	93,7	99,4	99,7	94,6	77,2	76,7	85,8	94,2
4.2	zysk ze zbycia inwestycji	0,0	0,0	0,0	0,0	0,0	0,0	0,0	0,0	0,0	0,0
4.3	aktualizacja wartości inwestycji	0,0	0,0	0,0	0,0	0,0	0,0	0,0	0,0	0,0	0,0
4.4	inne	3,5	3,3	6,3	0,6	0,26	5,4	22,8	23,3	14,2	5,8
5	Koszty razem	100,0	100,0	100,0	100,0	100,0	100,0	100,0	100,0	100,0	100,0
5.1	koszty działalności operacyjnej	94,1	93,4	98,8	93,3	92,8	98,6	98,4	98,4	97,8	99,9
5.2	pozostałe koszty operacyjne	4,2	4,6	0,9	4,7	5,1	1,1	1,0	0,9	1,4	0,1
5.3	koszty finansowe	1,8	2,0	0,3	1,9	2,1	0,3	0,6	0,6	0,8	0,0
6	Koszty działalności operacyjnej	100,0	100,0	100,0	100,0	100,0	100,0	100,0	100,0	100,0	100,0
6.1	amortyzacja	5,9	6,3	3,1	6,2	6,5	3,5	4,9	5,2	2,7	2,2
6.2	zużycie materiałów i energii	24,4	26,5	9,8	26,2	27,9	10,4	14,5	15,5	7,5	9,0
6.3	usługi obce	34,4	35,9	24,5	34,4	34,9	29,3	42,0	43,8	29,3	9,0
6.4	podatki i opłaty	0,6	0,5	0,9	0,6	0,5	1,2	0,5	0,5	0,4	0,3
6.5	wynagrodzenia	27,4	24,0	50,6	25,7	23,5	45,6	30,6	28,1	48,8	65,3
6.6	ubezpieczenia społeczne i inne świadczenia	5,9	5,2	10,5	5,5	5,1	9,3	6,5	5,9	10,6	13,9
6.7	pozostałe koszty rodzajowe	0,5	0,6	0,5	0,5	0,5	0,5	1,0	1,0	0,7	0,4
6.8	wartość sprzedanych towarów i materiałów	0,9	1,0	0,1	1,0	1,1	0,1	0,0	0,0	0,0	0,0
7	Zużycie materiałów i energii	100,0	100,0	100,0	100,0	100,0	100,0	100,0	100,0	100,0	100,0
7.1	leków	45,4	47,4	10,1	47,2	48,7	11,3	28,2	28,5	23,8	1,3
7.2	żywności	1,7	1,2	9,8	1,5	1,0	13,2	4,3	4,5	0,0	2,4
7.3	sprzętu jednorazowego	18,6	19,3	7,2	19,1	19,6	7,4	14,6	14,6	13,6	4,1
7.4	odczynników chemicznych i materiałów diagnostycznych	7,8	7,5	12,9	7,7	7,6	8,5	5,3	5,6	1,5	31,2
7.5	paliwa (gaz)	2,2	2,2	3,3	2,3	2,2	3,4	1,7	1,7	2,1	3,6
7.6	pozostałych materiałów	15,0	14,0	33,4	13,8	13,0	33,8	28,1	28,2	25,7	34,9
7.7	energii elektrycznej	5,0	4,8	10,1	4,7	4,5	9,7	8,3	8,1	11,8	11,0
7.8	energii cieplnej	4,2	3,7	13,1	3,7	3,4	12,7	9,5	8,7	21,4	11,5
8	Usługi obce	100,0	100,0	100,0	100,0	100,0	100,0	100,0	100,0	100,0	100,0
8.1	remontowe	1,3	1,0	4,4	1,1	1,0	2,8	0,9	1,0	0,5	24,4
8.2	transportowe	1,1	1,0	1,8	0,5	0,4	1,4	4,8	5,2	1,1	6,9
8.3	kontrakty lekarskie	47,0	46,7	50,4	49,0	48,6	53,9	37,0	34,6	63,1	0,4
8.4	kontrakty pielęgnarskie	16,9	18,4	2,2	18,0	19,5	1,9	11,3	11,9	5,0	0,0
8.5	pozostałe medyczne obce	14,2	13,4	22,0	11,1	9,8	25,0	35,0	36,7	17,1	2,2
8.6	usługi żywienia	2,9	3,1	0,4	3,0	3,3	0,0	2,2	2,2	2,3	1,2
8.7	usługi pralnicze	0,8	0,8	0,5	0,8	0,8	0,4	0,9	0,8	1,2	0,9
8.8	pozostałe usługi	15,7	15,4	18,2	16,5	16,7	14,5	7,8	7,6	9,7	64,0
9	Podatki i opłaty	100,0	100,0	100,0	100,0	100,0	100,0	100,0	100,0	100,0	100,0
9.1	w tym podatek od nieruchomości	51,3	57,0	28,1	51,5	58,5	22,5	47,2	44,1	75,2	63,0
10	Wynagrodzenia	100,0	100,0	100,0	100,0	100,0	100,0	100,0	100,0	100,0	100,0
10.1	wynagrodzenia ze stosunku pracy	94,3	95,3	91,3	96,6	98,2	89,5	78,5	75,9	89,4	95,5
10.2	wynagrodzenia ze umów zleceń i o dzieło	3,3	2,9	4,8	2,3	1,8	4,8	10,2	10,1	10,5	2,8
10.3	wynagrodzenia pozostałe	2,4	1,9	3,9	1,0	0,1	5,7	11,3	14,0	0,1	1,7
11	Ubezpieczenia społeczne i inne świadczenia	100,0	100,0	100,0	100,0	100,0	100,0	100,0	100,0	100,0	100,0
11.1	składki na ubezpieczenia społeczne i fundusz pracy	85,4	86,0	83,8	85,8	85,8	85,5	85,6	86,8	81,1	81,4
11.2	ZFŚS	10,5	10,4	10,7	10,4	10,6	9,6	9,5	9,2	10,7	12,7
11.3	pozostałe	4,1	3,6	5,6	3,8	3,6	4,9	4,9	4,1	8,3	5,9
12	Koszty działalności operacyjnej	100,0	100,0	100,0	100,0	100,0	100,0	100,0	100,0	100,0	100,0
12.1	w tym wynagrodzenia, ubezpieczenia społeczne i inne świadczenia oraz kontrakty lekarskie i kontrakty pielęgnarskie	55,3	52,5	74,0	54,2	52,3	71,3	57,4	54,4	79,3	79,2
13	Pozostałe koszty operacyjne	100,0	100,0	100,0	100,0	100,0	100,0	100,0	100,0	100,0	100,0
13.1	strata ze zbycia niefinansowych aktywów trwałych	0,2	0,1	0,4	0,2	0,1	0,6	0,0	0,0	0,0	0,0
13.2	aktualizacja wartości aktywów niefinansowych	12,7	12,5	20,4	11,1	11,2	5,2	75,5	71,6	94,5	0,0
13.3	inne koszty operacyjne	87,1	87,4	79,2	88,8	88,6	94,2	24,5	28,4	5,5	100,0
13.3.1	w tym koszty egzekucyjne	4,82	4,94	0,2	4,95	5,05	0,2	0,0	0,0	0,0	1,0
13.3.2	w tym koszty procesowe	3,1	3,2	0,0	3,2	3,2	0,0	0,8	1,0	0,0	0,0
14	Koszty finansowe	100,0	100,0	100,0	100,0	100,0	100,0	100,0	100,0	100,0	100,0
14.1	odsetki	93,8	93,7	95,6	93,6	93,5	94,5	99,5	99,4	100,0	2,7
14.2	strata ze zbycia inwestycji	0,0	0,0	0,0	0,0	0,0	0,0	0,0	0,0	0,0	0,0
14.3	aktualizacja wartości inwestycji	0,0	0,0	0,0	0,0	0,0	0,0	0,0	0,0	0,0	0,0
14.4	inne	6,2	6,3	4,4	6,4	6,5	5,5	0,5	0,6	0,0	97,3

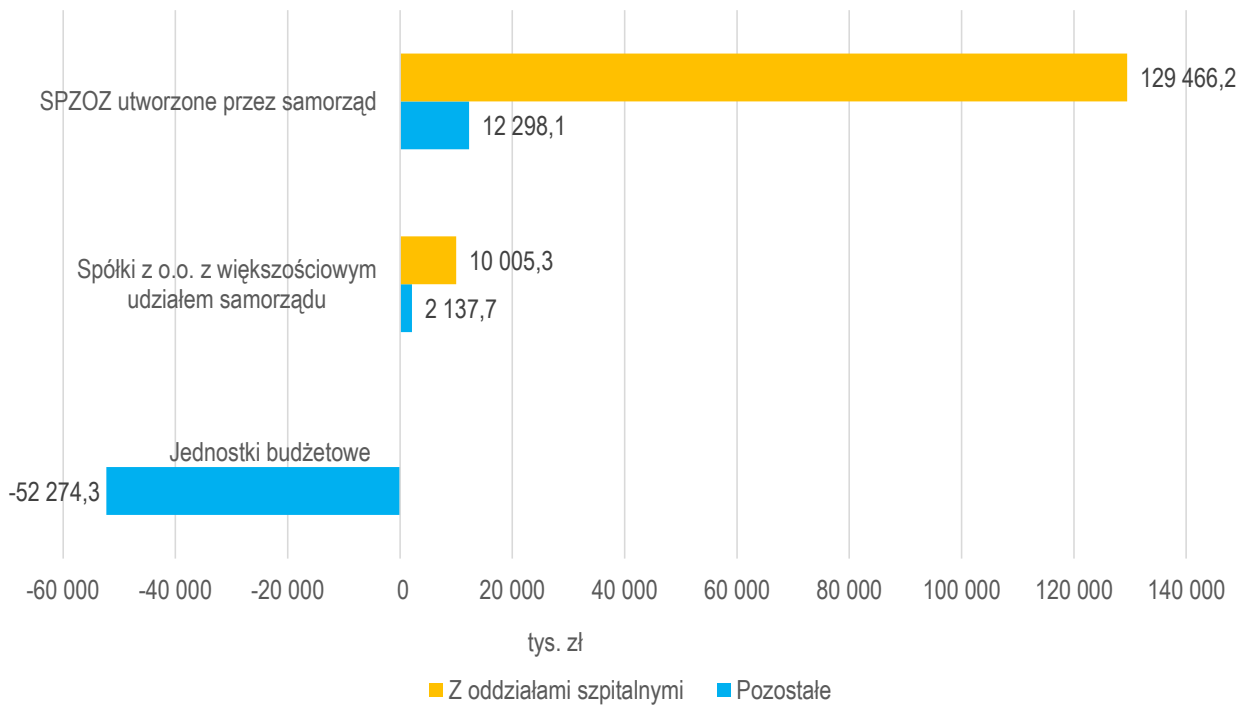
Aktywa obrotowe i zobowiązania wybranych podmiotów leczniczych w województwie kujawsko-pomorskim według formy organizacyjno-prawnej na 31.12.2016 r.

Lp.	Wyszczególnienie	Wartość w tys. zł										
		Ogółem	z tego		SPZOZ utworzone przez samorząd	z tego			Spółki z o.o. z większościami udziałem samorządu	z tego SPZOZ		Jednostki budżetowe
			z oddziałami szpitalnymi	pozostałe		z oddziałami szpitalnymi	pozostałe	z oddziałami szpitalnymi		pozostałe		
1	2	3	4	5	6	7	8	9	10	11	12	
1	AKTYWA OBROTOWE (Lp. 2+3+7+9)	787 239,4	721 477,6	65 761,7	749 255,2	695 715,4	53 539,7	31 575,3	25 762,2	5 813,0	6 408,9	
2	Zapasy ogółem	45 425,2	42 957,5	2 467,7	42 518,3	40 195,6	2 322,7	2 788,5	2 761,9	26,6	118,4	
3	Należności krótkoterminowe (Lp. 4+5+6)	350 343,8	328 369,8	21 974,0	322 008,3	308 367,7	13 640,6	22 444,2	20 002,1	2 442,1	5 891,3	
4	od NFZ	248 089,2	234 596,3	13 492,9	228 265,5	217 128,2	11 137,2	19 714,8	17 468,1	2 246,8	108,9	
5	od Ministerstwa Zdrowia	230,7	230,7	0,0	230,7	230,7	0,0	0,0	0,0	0,0	0,0	
6	pozostałe	102 023,9	93 542,8	8 481,1	93 512,2	91 008,7	2 503,4	2 729,4	2 534,0	195,3	5 782,3	
7	Inwestycje krótkoterminowe	375 828,2	335 781,7	40 046,6	370 154,2	333 816,3	36 338,0	5 274,7	1 965,4	3 309,3	399,3	
8	w tym środki pieniężne i inne aktywa pieniężne	156 941,1	118 181,7	38 759,5	151 267,1	116 216,3	35 050,9	5 274,7	1 965,4	3 309,3	399,3	
9	Krótkoterminowe rozliczenia międzyokresowe	15 642,1	14 368,7	1 273,4	14 574,3	13 335,8	1 238,4	1 067,8	1 032,9	35,0	0,0	
10	ZOBOWIĄZANIA I REZERWY NA ZOBOWIĄZANIA (Lp. 11+12+14+42)	1 247 153,6	1 179 748,0	67 405,6	1 162 282,5	1 107 352,4	54 930,1	80 972,2	72 395,6	8 576,7	3 898,8	
11	Rezerwy na zobowiązania	106 669,5	98 941,1	7 728,4	105 225,1	98 333,6	6 891,5	1 444,4	607,6	836,8	0,0	
12	Zobowiązania długoterminowe	279 802,0	265 046,4	14 755,6	260 818,0	250 765,5	10 052,5	18 984,0	14 280,9	4 703,1	0,0	
13	w tym kredyty i pożyczki	210 274,1	196 255,3	14 018,8	192 518,3	183 039,1	9 479,2	17 755,9	13 216,3	4 539,6	0,0	
14	Zobowiązania krótkoterminowe (Lp. 15+16+17+31+41)	476 102,4	454 204,8	21 897,6	442 293,5	427 194,0	15 099,5	29 910,1	27 010,8	2 899,2	3 898,8	
15	Zobowiązania z tytułu kredytów i pożyczek	56 106,3	54 358,3	1 748,0	51 687,3	50 950,1	737,1	4 419,0	3 408,2	1 010,9	0,0	
16	Zobowiązania z tytułu wynagrodzeń	25 477,4	20 316,6	5 160,9	20 634,7	18 490,0	2 144,7	2 059,7	1 826,5	233,2	2 783,0	
17	Zobow. z tyt. podatków, cel, ubezpieczeń i innych świadczeń (Lp. 18+22+26+30)	38 692,6	32 757,1	5 935,5	33 253,0	28 665,3	4 587,7	4 837,3	4 091,8	745,6	602,2	
18	wobec ZUS	30 276,9	25 690,9	4 586,1	26 013,0	22 532,1	3 480,9	3 678,3	3 158,8	519,5	585,6	
19	w tym objęte tytułem wykonawczym i egzekucyjnym	0,0	0,0	0,0	0,0	0,0	0,0	0,0	0,0	0,0	0,0	
20	- w tym odsetki	0,0	0,0	0,0	0,0	0,0	0,0	0,0	0,0	0,0	0,0	
21	- w tym z tytułu egzekucji	0,0	0,0	0,0	0,0	0,0	0,0	0,0	0,0	0,0	0,0	
22	wobec Urzędu Skarbowego	7 488,8	6 265,6	1 223,2	6 357,1	5 346,5	1 010,6	1 115,1	919,1	196,0	16,6	
23	w tym objęte tytułem wykonawczym i egzekucyjnym	0,0	0,0	0,0	0,0	0,0	0,0	0,0	0,0	0,0	0,0	
24	- w tym odsetki	0,0	0,0	0,0	0,0	0,0	0,0	0,0	0,0	0,0	0,0	
25	- w tym z tytułu egzekucji	0,0	0,0	0,0	0,0	0,0	0,0	0,0	0,0	0,0	0,0	
26	wobec PFRON	291,9	281,8	10,1	280,3	270,2	10,1	11,5	11,5	0,0	0,0	
27	w tym objęte tytułem wykonawczym i egzekucyjnym	0,0	0,0	0,0	0,0	0,0	0,0	0,0	0,0	0,0	0,0	
28	- w tym odsetki	0,0	0,0	0,0	0,0	0,0	0,0	0,0	0,0	0,0	0,0	
29	- w tym z tytułu egzekucji	0,0	0,0	0,0	0,0	0,0	0,0	0,0	0,0	0,0	0,0	
30	pozostałe	635,0	518,9	116,1	602,5	516,5	86,1	32,5	2,4	30,0	0,0	
31	Zobowiązania z tytułu dostaw i usług (Lp. 32+35+39)	260 924,6	254 346,3	6 578,3	244 578,0	239 047,4	5 530,6	16 109,8	15 298,9	810,9	236,8	
32	objęte nakazem zapłaty lub wyrokiem	2,7	2,7	0,0	2,7	2,7	0,0	0,0	0,0	0,0	0,0	
33	- w tym odsetki	0,0	0,0	0,0	0,0	0,0	0,0	0,0	0,0	0,0	0,0	
34	- w tym z tytułu kosztów procesowych	2,7	2,7	0,0	2,7	2,7	0,0	0,0	0,0	0,0	0,0	
35	objęte egzekucją komorniczą	0,0	0,0	0,0	0,0	0,0	0,0	0,0	0,0	0,0	0,0	
36	- w tym odsetki	0,0	0,0	0,0	0,0	0,0	0,0	0,0	0,0	0,0	0,0	
37	- w tym z tytułu kosztów procesowych	0,0	0,0	0,0	0,0	0,0	0,0	0,0	0,0	0,0	0,0	
38	- w tym z tytułu egzekucji	0,0	0,0	0,0	0,0	0,0	0,0	0,0	0,0	0,0	0,0	
39	pozostałe	260 921,9	254 343,6	6 578,3	244 575,3	239 044,7	5 530,6	16 109,8	15 298,9	810,9	236,8	
40	- w tym odsetki	4 073,5	4 073,5	0,0	4 073,5	4 073,5	0,0	0,0	0,0	0,0	0,0	
41	Pozostałe zobowiązania krótkoterminowe	94 901,5	92 426,5	2 475,0	92 140,5	90 041,0	2 099,5	2 484,2	2 385,5	98,7	276,9	
42	Rozliczenia międzyokresowe	384 579,7	361 555,7	23 024,0	353 946,0	331 059,5	22 886,5	30 633,7	30 496,2	137,5	0,0	

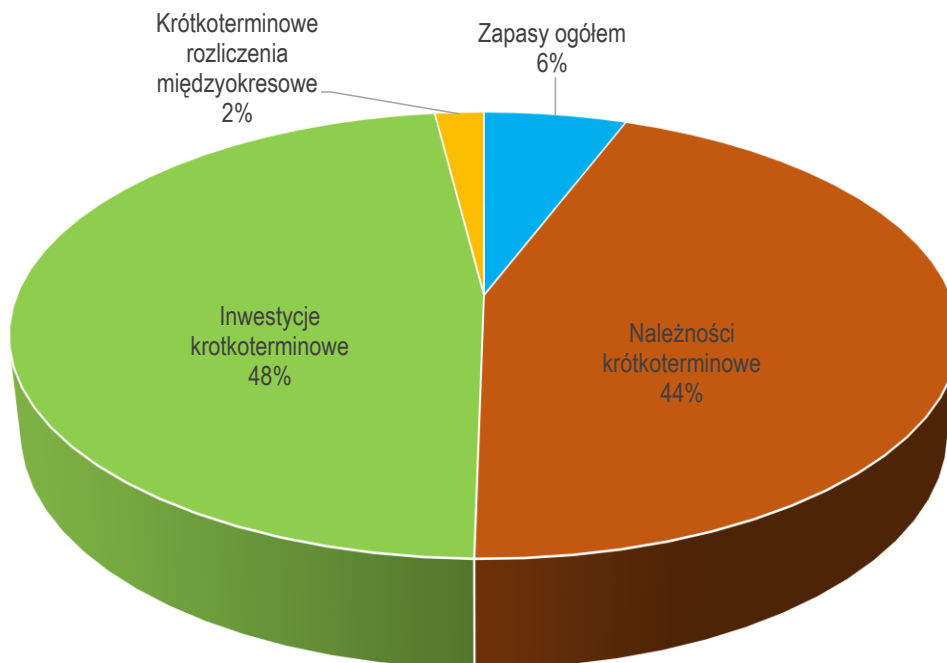
Struktura procentowa aktywów obrotowych i zobowiązań wybranych podmiotów leczniczych w województwie kujawsko-pomorskim według formy organizacyjno-prawnej na 31.12.2016 r.

Lp.	Wyszczególnienie	Struktura procentowa									
		Ogółem	z tego		SPZOZ utworzone przez samorząd	z tego		Spółki z o.o. z większościami udziałem samorządu	z tego SPZOZ		Jednostki budżetowe
			z oddziałami szpitalnymi	pozostałe		z oddziałami szpitalnymi	pozostałe		z oddziałami szpitalnymi	pozostałe	
1	2	3	4	5	6	7	8	9	10	11	12
1	Aktywa obrotowe	100,0	100,0	100,0	100,0	100,0	100,0	100,0	100,0	100,0	100,0
1.1	zapasy ogółem	5,8	6,0	3,8	5,7	5,8	4,3	8,8	10,7	0,5	1,8
1.2	należności krótkoterminowe	44,5	45,5	33,4	43,0	44,3	25,5	71,1	77,6	42,0	91,9
1.3	inwestycje krótkoterminowe	47,7	46,5	60,9	49,4	48,0	67,9	16,7	7,6	56,9	6,2
1.4	krótkoterminowe rozliczenia międzyokresowe	2,0	2,0	1,9	1,9	1,9	2,3	3,4	4,0	0,6	0,0
2	Należności krótkoterminowe	100,0	100,0	100,0	100,0	100,0	100,0	100,0	100,0	100,0	100,0
2.1	od NFZ	70,8	71,4	61,4	70,9	70,4	81,6	87,8	87,3	92,0	1,8
2.2	od Ministerstwa Zdrowia	0,1	0,1	0,0	0,1	0,1	0,0	0,0	0,0	0,0	0,0
2.3	pozostałe	29,1	28,5	38,6	29,0	29,5	18,4	12,2	12,7	8,0	98,2
3	Inwestycje krótkoterminowe	100,0	100,0	100,0	100,0	100,0	100,0	100,0	100,0	100,0	100,0
3.1	w tym środki pieniężne i inne aktywa pieniężne	41,8	35,2	96,8	40,9	34,8	96,5	100,0	100,0	100,0	100,0
4	Zobowiązania i rezerwy na zobowiązania	100,0	100,0	100,0	100,0	100,0	100,0	100,0	100,0	100,0	100,0
4.1	rezerwy na zobowiązania	8,6	8,4	11,5	9,1	8,9	12,5	1,8	0,8	9,8	0,0
4.2	zobowiązania długoterminowe	22,4	22,5	21,9	22,4	22,6	18,3	23,4	19,7	54,8	0,0
4.3	zobowiązania krótkoterminowe	38,2	38,5	32,5	38,1	38,6	27,5	36,9	37,3	33,8	100,0
4.4	rozliczenia międzyokresowe	30,8	30,6	34,2	30,5	29,9	41,7	37,8	42,1	1,6	0,0
5	Zobowiązania ogółem	100,0	100,0	100,0	100,0	100,0	100,0	100,0	100,0	100,0	100,0
5.1	zobowiązania długoterminowe	37,0	36,9	40,3	37,1	37,0	40,0	38,8	34,6	61,9	0,0
5.2	zobowiązania krótkoterminowe	63,0	63,1	59,7	62,9	63,0	60,0	61,2	65,4	38,1	100,0
6	Zobowiązania długoterminowe	100,0	100,0	100,0	100,0	100,0	100,0	100,0	100,0	100,0	x
6.1	w tym kredyty i pożyczki	75,2	74,0	95,0	73,8	73,0	94,3	93,5	92,5	96,5	x
7	Zobowiązania krótkoterminowe	100,0	100,0	100,0	100,0	100,0	100,0	100,0	100,0	100,0	100,0
7.1	zobowiązania z tytułu kredytów i pożyczek	11,8	12,0	8,0	11,7	11,9	4,9	14,8	12,6	34,9	0,0
7.2	zobowiązania z tytułu wynagrodzeń	5,4	4,5	23,6	4,7	4,3	14,2	6,9	6,8	8,0	71,4
7.3	zobowiązania z tyt. podatków, ceł, ubezpieczeń i innych świadczeń	8,1	7,2	27,1	7,5	6,7	30,4	16,2	15,1	25,7	15,4
7.4	zobowiązania z tytułu dostaw i usług	54,8	56,0	30,0	55,3	56,0	36,6	53,9	56,6	28,0	6,1
7.5	pozostałe zobowiązania krótkoterminowe	19,9	20,3	11,3	20,8	21,1	13,9	8,3	8,8	3,4	7,1
8	Zobow. z tyt. podatków, ceł, ubezpieczeń i innych świadczeń	100,0	100,0	100,0	100,0	100,0	100,0	100,0	100,0	100,0	100,0
8.1	wobec ZUS	78,2	78,4	77,3	78,2	78,6	75,9	76,0	77,2	69,7	97,2
8.2	wobec Urzędu Skarbowego	19,4	19,1	20,6	19,1	18,7	22,0	23,1	22,5	26,3	2,8
8.3	wobec PFRON	0,8	0,9	0,2	0,8	0,9	0,2	0,2	0,3	0,0	0,0
8.4	pozostałe	1,6	1,6	2,0	1,8	1,8	1,9	0,7	0,1	4,0	0,0
9	Zobowiązania z tytułu dostaw i usług	100,0	100,0	100,0	100,0	100,0	100,0	100,0	100,0	100,0	100,0
9.1	objęte nakazem zapłaty lub wyrokiem	0,0	0,0	0,0	0,0	0,0	0,0	0,0	0,0	0,0	0,0
9.1.1	- w tym odsetki	0,0	0,0	0,0	0,00	0,00	0,0	0,00	0,00	0,0	0,00
9.1.1	- w tym z tytułu kosztów procesowych	0,0	0,0	0,0	0,00	0,00	0,0	0,00	0,00	0,0	0,00
9.2	objęte egzekucją komorniczą	0,0	0,0	0,0	0,0	0,0	0,0	0,0	0,0	0,0	0,0
9.3	pozostałe	100,0	100,0	100,0	100,0	100,0	100,0	100,0	100,0	100,0	100,0
9.3.1	- w tym odsetki	1,6	1,6	0,0	1,7	1,7	0,0	0,0	0,0	0,0	0,0

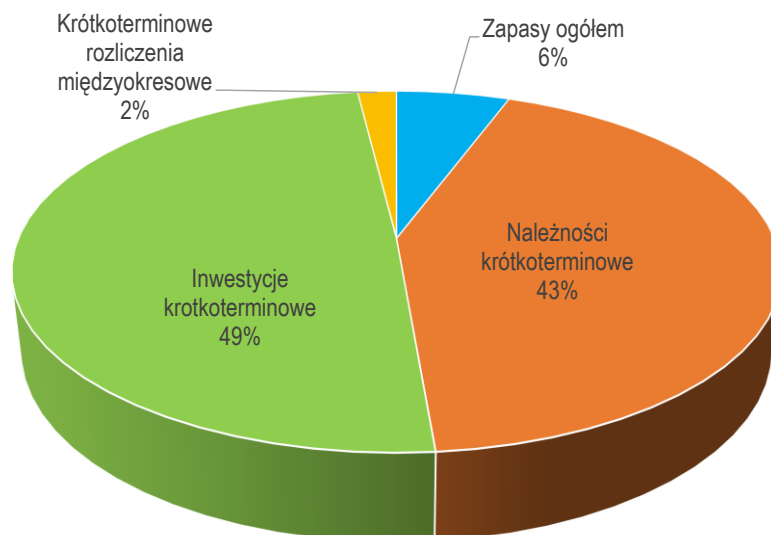
Wyniki finansowe powiększone o koszty amortyzacji wybranych podmiotów leczniczych w województwie kujawsko-pomorskim z oddziałami szpitalnymi i pozostałych według formy organizacyjno-prawnej w 2016 r. (w tys. zł)



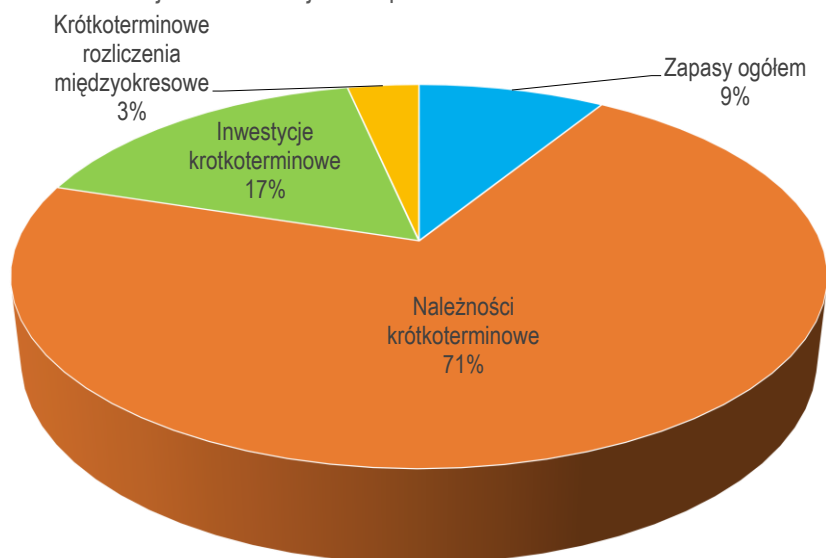
Struktura procentowa aktywów obrotowych wybranych podmiotów leczniczych w województwie kujawsko-pomorskim na 31.12.2016 r.



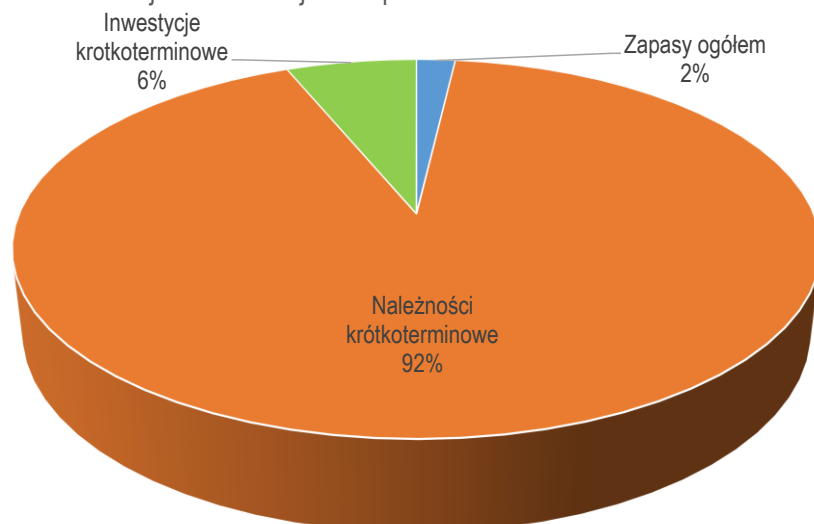
Struktura procentowa aktywów obrotowych SPZOZ utworzonych przez samorząd w województwie kujawsko-pomorskim na 31.12.2016 r.



Struktura procentowa aktywów obrotowych spółek z ograniczoną odpowiedzialnością z większościami udziałem samorządu w województwie kujawsko-pomorskim na 31.12.2016 r.



Struktura procentowa aktywów obrotowych jednostek budżetowych w województwie kujawsko-pomorskim na 31.12.2016 r.



Przychody, koszty i wyniki finansowe samodzielnych publicznych zakładów opieki zdrowotnej utworzonych przez jednostki samorządu terytorialnego województwa kujawsko-pomorskiego z oddziałami szpitalnymi i pozostałych w latach 2012-2016

Liczba SPZOZ prowadzących działalność na koniec: 2012 r. - 82 (z oddziałami szpitalnymi - 19, pozostałe - 63); 2013 r. - 76 (z oddziałami szpitalnymi - 18, pozostałe - 58); 2014-2016 r. - 71 (z oddziałami szpitalnymi - 18, pozostałe - 53)

Lp.	Wyszczególnienie	Wartość w tys. zł														
		2012 r.			2013 r.			2014 r.			2015 r.			2016 r.		
		SPZOZ razem	z tego SPZOZ z oddziałami szpitalnymi	pozostałe	SPZOZ razem	z tego SPZOZ z oddziałami szpitalnymi	pozostałe	SPZOZ razem	z tego SPZOZ z oddziałami szpitalnymi	pozostałe	SPZOZ razem	z tego SPZOZ z oddziałami szpitalnymi	pozostałe	SPZOZ razem	z tego SPZOZ z oddziałami szpitalnymi	pozostałe
1	Przychody netto ze sprzedaży i zrównane z nimi (Lp. 2+9+10+11)	1 481 453,8	1 279 027,8	202 425,9	1 472 058,5	1 302 866,2	169 192,3	1 568 086,4	1 409 187,4	158 899,0	1 630 823,6	1 462 877,7	167 945,9	1 711 360,9	1 533 967,5	177 393,4
2	Przychody netto ze sprzedaży produktów (Lp. 3+4+6+7+8)	1 467 146,9	1 264 638,4	202 508,5	1 462 706,3	1 293 714,4	168 991,9	1 548 558,2	1 389 948,0	158 610,2	1 615 917,5	1 447 949,2	167 968,3	1 688 667,3	1 511 361,8	177 305,5
3	przychody z Narodowego Funduszu Zdrowia	1 384 154,2	1 205 315,5	178 838,7	1 383 241,5	1 236 117,4	147 124,1	1 468 779,5	1 331 232,6	137 546,9	1 528 822,0	1 386 899,9	141 922,1	1 596 556,7	1 448 570,0	147 986,7
4	przychody z Ministerstwa Zdrowia	12 439,7	11 963,4	476,3	13 686,4	13 401,2	285,2	13 294,3	12 998,5	295,8	15 207,3	14 911,2	296,1	13 529,1	13 290,2	238,9
5	w tym przychody z tytułu zatrudnienia rezydentów	11 913,9	11 437,6	476,3	12 480,8	12 195,6	285,2	12 321,2	12 025,4	295,8	12 909,4	12 613,3	296,1	12 822,6	12 583,7	238,9
6	przychody z tytułu prowadzenia staży podyplomowych	2 588,5	2 472,0	116,5	3 046,7	3 046,7	0,0	2 615,6	2 615,6	0,0	2 377,9	2 352,5	25,4	2 816,7	2 811,0	5,7
7	sprzedanych pracodawcom	13 809,1	6 759,9	7 049,3	14 384,3	6 314,7	8 069,6	13 281,1	5 593,3	7 687,7	13 801,6	6 006,7	7 795,0	16 755,7	8 660,6	8 095,1
8	pozostałych	54 155,4	38 127,8	16 027,7	48 347,4	34 834,3	13 513,0	50 587,6	37 507,9	13 079,8	55 708,8	37 779,0	17 929,8	59 009,1	38 030,0	20 979,1
9	Zmiana stanu produktów (zwiększenie "+", zmniejszenie "-")	-2 878,5	-2 794,5	-84,0	-11 490,8	-11 479,4	-11,4	-2 243,8	-2 242,3	-1,4	-9 416,7	-9 089,9	-326,8	-12,6	269,1	-281,7
10	Koszt wytworzenia produktów na własne potrzeby jednostki	344,7	344,7	0,0	392,3	392,3	0,0	485,9	485,9	0,0	522,8	522,8	0,0	651,9	651,9	0,0
11	Przychody netto ze sprzedaży towarów i materiałów	16 840,6	16 839,2	1,5	20 450,7	20 238,9	211,9	21 286,1	20 995,8	290,3	23 800,0	23 495,7	304,4	22 054,2	21 684,7	369,5
12	Pozostałe przychody operacyjne (Lp. 13+14+15)	96 335,5	90 624,0	5 711,5	118 218,2	112 665,3	5 552,9	130 961,9	125 565,6	5 396,3	139 957,1	134 105,7	5 851,4	211 958,2	206 697,0	5 261,1
13	Zysk ze zbycia niefinansowych aktywów trwałych	82,1	53,9	28,2	333,9	304,1	29,8	409,4	340,3	69,1	241,3	217,2	24,0	108 709,8	108 621,3	88,5
14	dotałe	40 289,7	38 842,3	1 447,4	36 852,8	35 324,9	1 527,9	32 060,0	30 094,2	1 965,8	39 037,3	36 551,5	2 485,8	23 882,2	21 069,7	2 812,5
15	inne przychody operacyjne	55 963,7	51 727,8	4 236,0	81 031,4	77 036,2	3 995,2	98 492,6	95 131,1	3 361,5	100 678,5	97 337,0	3 341,6	79 366,2	77 006,1	2 360,1
16	Przychody finansowe (Lp. 17+18+19+20)	8 475,0	7 326,7	1 148,2	5 534,9	4 772,0	762,8	4 682,6	4 113,5	569,1	15 056,3	14 632,0	424,4	5 137,5	4 813,7	323,9
17	odsetki	7 026,4	5 934,2	1 092,2	5 443,7	4 769,4	674,3	4 658,9	4 109,9	549,0	14 986,1	14 614,2	371,9	5 107,4	4 801,1	306,3
18	zysk ze zbycia inwestycji	0,0	0,0	0,0	0,0	0,0	0,0	0,0	0,0	0,0	0,0	0,0	0,0	0,0	0,0	0,0
19	aktualizacja wartości inwestycji	5,2	0,0	5,2	80,3	0,0	80,3	0,3	0,0	0,3	0,0	0,0	0,0	0,0	0,0	0,0
20	inne	1 443,4	1 392,5	50,9	10,9	2,7	8,2	23,4	3,7	19,7	70,2	17,8	52,5	30,1	12,5	17,6
21	PRZYCHODY RAZEM (Lp. 1+12+16)	1 586 264,2	1 376 978,5	209 285,7	1 595 811,5	1 420 303,5	175 508,0	1 703 730,9	1 538 866,5	164 864,4	1 785 837,1	1 611 615,4	174 221,7	1 928 456,6	1 745 478,2	182 978,4
22	Koszty działalności operacyjnej (Lp. 23+24+35+44+46+52+56+58)	1 528 955,3	1 323 907,6	205 047,6	1 544 803,6	1 373 560,2	171 243,4	1 633 487,1	1 473 086,3	160 400,8	1 718 373,1	1 552 518,6	165 854,5	1 768 533,9	1 594 240,9	174 293,0
23	Amortyzacja	130 618,4	122 566,7	8 051,7	127 987,1	121 524,7	6 462,3	111 667,1	106 037,9	5 629,2	116 675,6	110 807,0	5 868,5	109 397,9	103 242,0	6 155,9
24	Zużycie materiałów i energii (Lp. 25+32)	358 075,6	337 956,5	20 119,2	381 246,2	363 068,4	18 177,8	432 656,7	415 614,0	17 042,7	454 585,8	437 097,5	17 488,3	462 957,5	444 794,6	18 162,9
25	materiałów (Lp. 26+27+28+29+30+31)	324 762,6	309 272,9	15 489,7	344 845,2	331 027,3	13 817,9	393 708,8	380 387,5	13 321,3	415 406,1	401 910,9	13 495,2	423 756,5	409 648,8	14 107,6
26	- leków	162 543,1	160 225,4	2 317,7	176 661,1	174 410,4	2 250,8	199 655,1	197 526,8	2 128,3	212 814,4	210 731,0	2 083,3	218 539,3	216 493,6	2 045,7
27	- żywności	7 390,9	5 606,6	1 784,3	6 858,2	5 011,9	1 846,3	7 285,2	5 257,1	2 028,1	6 690,1	4 667,4	2 022,7	6 872,3	4 466,1	2 406,1
28	- sprzętu jednorazowego	55 416,5	54 026,4	1 390,0	65 466,4	64 158,4	1 307,9	80 588,2	79 420,1	1 168,1	90 121,4	88 812,8	1 308,6	88 504,8	87 152,7	1 352,2
29	- odczynników chemicznych i materiałów diagnostycznych	29 493,9	28 123,7	1 370,2	28 833,9	27 414,3	1 419,6	32 279,7	30 907,3	1 372,4	33 907,2	32 440,5	1 466,7	35 576,0	34 025,6	1 550,4
30	- paliwa (gaz)	12 978,0	10 551,8	2 426,2	12 097,3	11 083,9	1 013,4	12 647,7	11 717,5	930,2	12 133,2	11 377,9	755,3	10 448,6	9 832,9	615,7
31	- pozostałe	56 940,2	50 738,9	6 201,3	54 928,3	48 948,4	5 979,9	61 252,9	55 568,7	5 684,2	59 739,8	53 881,2	5 858,6	63 815,5	57 677,9	6 137,6
32	energii (Lp. 33+34)	33 313,0	28 683,6	4 629,4	36 401,0	32 041,1	4 359,9	38 947,9	35 226,4	3 721,5	39 179,7	35 186,6	3 993,1	39 201,0	35 145,7	4 055,2
33	- elektrycznej	19 288,5	17 378,8	1 889,7	18 987,3	17 313,8	1 673,6	22 277,5	20 889,0	1 388,5	22 043,4	20 448,4	1 595,1	21 930,7	20 177,8	1 752,9
34	- cieplnej	14 044,5	11 304,8	2 739,7	17 413,7	14 727,4	2 686,3	16 670,4	14 337,5	2 333,0	17 136,3	14 738,2	2 398,1	17 270,2	14 967,9	2 302,3
35	Usługi obce (Lp. 36+37+38+41+42+43)	484 317,9	422 103,7	62 214,2	498 296,0	447 967,1	50 328,9	539 067,3	490 966,4	48 101,0	578 774,3	529 667,5	49 106,8	607 731,9	556 682,1	51 049,8
36	remontowe	6 532,7	4 844,3	1 688,4	6 650,8	4 940,6	1 710,1	7 442,6	5 423,7	2 018,9	6 171,0	4 758,6	1 412,3	6 894,8	5 442,4	1 452,4
37	transportowe	5 645,8	4 895,3	750,5	3 373,1	2 639,0	734,1	3 058,7	2 416,8	641,9	2 734,6	2 044,3	690,3	2 884,9	2 174,2	710,7
38	medyczne obce	369 469,9	317 537,5	51 932,4	386 159,6	345 272,2	40 887,3	416 875,1	377 828,0	39 047,1	449 699,7	409 587,3	40 112,5	474 619,2	433 322,2	41 297,0
39	w tym kontrakty lekarskie	240 125,4	206 204,9	33 920,5	238 778,5	211 146,8	27 631,6	259 356,5	232 573,6	26 782,9	284 391,6	256 744,1	27 647,5	298 023,3	270 499,2	27 524,1
40	w tym kontrakty pielęgnarskie	77 556,7	73 520,9	4 035,8	82 370,0	81 217,7	1 152,3	87 386,4	86 546,5	840,0	95 752,4	94 876,1	876,3	109 281,9	108 288,0	993,9
41	usługi żywienia	14 746,6	14 746,6	0,0	15 573,5	15 573,5	0,0	17 064,1	17 064,1	0,0	17 895,0	17 895,0	0,0	18 278,8	18 278,8	0,0
42	usługi pralnicze	3 994,3	3 768,0	226,4	4 330,5	3 982,4	348,1	4 668,5	4 285,9	382,6	4 637,8	4 480,1	157,7	4 804,0	4 620,1	183,9
43	pozostałe usługi	83 928,5	76 312,0	7 616,5	82 208,5	75 559,3	6 649,2	89 958,2	83 947,9	6 010,4	97 636,1	90 902,1	6 734,0	100 250,2	92 844,5	7 405,7
44	Podatki i opłaty	8 248,1	6 659,2	1 588,9	8 636,0	7 059,7	1 576,3	9 828,3	8 028,8	1 799,5	8 298,7	6 642,8	1 655,9	10 694,8	8 625,4	2 069,4
45	w tym podatek od nieruchomości	3 364,5	2 876,2	488,3	4 563,5	4 141,6	421,9	5 298,0	4 662,4	635,6	4 071,8	3 626,1	445,7	5 511,1	5 044,9	466,2

Przychody, koszty i wyniki finansowe samodzielnych publicznych zakładów opieki zdrowotnej utworzonych przez jednostki samorządu terytorialnego województwa kujawsko-pomorskiego z oddziałami szpitalnymi i pozostałych w latach 2012-2016 r. (dok.)

Liczba SPZOZ prowadzących działalność na koniec: 2012 r. - 82 (z oddziałami szpitalnymi - 19, pozostałe - 63); 2013 r. - 76 (z oddziałami szpitalnymi - 18, pozostałe - 58); 2014-2016 r. - 71 (z oddziałami szpitalnymi - 18, pozostałe - 53)

Lp.	Wyszczególnienie	Wartość w tys. zł														
		2012 r.			2013 r.			2014 r.			2015 r.			2016 r.		
		SPZOZ razem	z oddziałami szpitalnymi	pozostałe	SPZOZ razem	z oddziałami szpitalnymi	pozostałe	SPZOZ razem	z oddziałami szpitalnymi	pozostałe	SPZOZ razem	z oddziałami szpitalnymi	pozostałe	SPZOZ razem	z oddziałami szpitalnymi	pozostałe
46	Wynagrodzenia (Lp. 47+50+51)	430 245,4	337 876,9	92 368,6	413 055,8	335 643,7	77 412,1	422 728,5	350 821,9	71 906,6	436 962,1	361 722,9	75 239,1	453 629,3	374 174,7	79 454,6
47	wynagrodzenia ze stosunku pracy	419 694,8	331 279,2	88 415,6	401 853,0	327 781,8	74 071,2	411 964,2	343 553,0	68 411,2	425 096,4	353 917,0	71 179,5	438 386,3	367 256,1	71 130,2
48	w tym za dyżury	6 090,2	6 087,4	2,8	6 885,9	6 866,9	19,0	7 138,3	7 133,6	4,7	7 972,3	7 954,9	17,4	8 152,7	8 135,0	17,6
49	w tym z tytułu chorobowego	3 423,5	2 831,0	592,5	4 442,5	3 031,9	1 410,7	3 191,5	2 761,9	429,7	3 718,2	3 149,0	569,2	3 722,4	3 100,6	621,8
50	wynagrodzenia z umów zleceń i o dzieło	9 458,0	5 640,7	3 817,3	8 987,5	5 795,6	3 191,9	9 237,3	6 080,9	3 156,5	10 467,3	6 936,1	3 531,1	10 513,4	6 681,6	3 831,9
51	wynagrodzenia pozostałe	1 092,7	957,0	135,7	2 215,2	2 066,2	149,0	1 527,0	1 188,0	338,9	1 398,4	869,8	528,6	4 729,5	237,0	4 492,6
52	Ubezpieczenia społeczne i inne świadczenia (Lp. 53+54+55)	92 386,9	73 123,1	19 263,8	88 290,5	72 227,6	16 062,9	90 078,1	75 214,2	14 864,0	93 809,0	78 379,8	15 429,2	97 004,0	80 729,9	16 274,1
53	składki na ubezpieczenia społeczne i fundusz pracy	79 645,4	63 029,0	16 616,4	76 178,7	62 433,5	13 745,2	77 706,8	64 922,9	12 784,0	79 100,4	65 855,7	13 244,7	83 215,7	69 300,6	13 915,1
54	ZFŚS	10 138,0	8 150,2	1 987,9	9 338,7	7 590,3	1 748,4	8 960,8	7 444,1	1 516,7	9 999,6	8 407,1	1 592,5	10 105,2	8 544,5	1 560,6
55	pozostałe	2 603,5	1 943,9	659,6	2 773,2	2 203,8	569,3	3 410,5	2 847,1	563,4	4 709,0	4 117,0	592,0	3 683,2	2 884,7	798,5
56	Pozostałe koszty rodzajowe	10 911,8	9 470,5	1 441,3	9 985,0	8 849,6	1 135,4	9 627,3	8 707,9	919,4	9 213,3	8 296,6	916,7	8 851,3	7 897,1	954,2
57	w tym podróże służbowe	754,4	438,5	315,9	646,5	386,2	260,3	604,5	377,3	227,2	577,5	327,0	250,5	536,9	295,9	241,1
58	Wartość sprzedanych towarów i materiałów	14 151,1	14 151,1	0,0	17 306,9	17 219,3	87,7	17 833,7	17 695,3	138,5	20 054,4	19 904,4	150,0	18 267,3	18 095,1	172,2
59	Pozostałe koszty operacyjne (Lp. 60+61+62)	82 900,8	82 152,5	748,4	59 130,3	58 146,9	983,3	82 801,1	81 171,1	1 629,9	65 688,3	64 800,1	888,2	89 142,2	87 279,4	1 862,8
60	strata ze zbycia niefinansowych aktywów trwałych	263,0	261,2	1,9	37,3	37,3	0,0	32,9	32,9	0,0	420,8	418,5	2,3	141,2	130,9	10,3
61	aktualizacja wartości aktywów niefinansowych	7 336,0	7 221,5	114,5	6 127,7	6 112,7	15,0	21 668,3	21 668,3	0,0	8 978,2	8 978,2	0,0	9 878,4	9 781,3	97,1
62	inne koszty operacyjne	75 301,8	74 669,8	632,0	52 965,2	51 996,9	968,3	61 099,9	59 470,0	1 629,9	56 289,4	55 403,4	885,9	79 122,6	77 367,2	1 755,4
63	w tym koszty egzekucyjne	97,8	97,8	0,0	2 682,1	2 682,1	0,0	514,9	514,9	0,0	559,2	559,2	0,0	4 412,9	4 409,2	3,7
64	w tym koszty procesowe	2 179,7	2 179,5	0,3	754,2	737,1	17,1	434,0	424,6	9,4	510,8	510,6	0,2	2 816,6	2 816,6	0,0
65	Koszty finansowe (Lp. 66+67+68+69)	23 232,3	22 517,9	714,5	30 349,5	29 721,5	628,0	35 832,5	35 285,7	546,9	47 124,4	46 413,0	711,4	36 944,4	36 346,0	598,4
66	odsetki	21 804,7	21 094,7	710,0	25 205,0	24 623,0	582,0	32 890,1	32 388,9	501,2	41 657,0	40 981,8	675,2	34 566,1	34 000,5	565,7
67	strata ze zbycia inwestycji	0,0	0,0	0,0	0,0	0,0	0,0	0,0	0,0	0,0	0,0	0,0	0,0	0,0	0,0	0,0
68	aktualizacja wartości inwestycji	0,0	0,0	0,0	0,9	0,0	0,9	0,0	0,0	0,0	1,8	0,1	1,7	0,0	0,0	0,0
69	inne	1 427,6	1 423,2	4,4	5 143,5	5 098,4	45,1	2 942,4	2 896,7	45,7	5 465,6	5 431,1	34,5	2 378,3	2 345,6	32,7
70	KOSZTY RAZEM (Lp. 22+59+65)	1 635 088,4	1 428 578,0	206 510,5	1 634 301,9	1 461 428,6	172 854,7	1 752 120,7	1 589 543,1	162 577,6	1 831 185,8	1 663 731,7	167 454,1	1 894 620,5	1 717 866,3	176 754,3
71	Zysk / Strata ze sprzedaży (Lp. 1-22)	-47 501,5	-44 879,8	-2 621,7	-72 745,1	-70 694,0	-2 051,0	-65 400,7	-63 899,0	-1 501,7	-87 549,5	-89 640,8	2 091,4	-57 173,0	-60 273,3	3 100,3
72	zysk ze sprzedaży	8 353,3	5 680,9	2 672,4	15 797,8	12 861,3	2 936,5	10 354,0	7 740,8	2 613,1	13 796,5	9 314,3	4 482,1	13 988,3	8 173,7	5 814,6
73	strata ze sprzedaży	-55 854,8	-50 560,7	-5 294,1	-88 542,9	-83 553,4	-4 987,6	-75 754,7	-71 639,8	-4 114,9	-101 345,9	-98 955,2	-2 390,8	-71 161,4	-68 447,1	-2 714,3
74	Zysk / Strata z działalności operacyjnej (Lp. 71+12-59)	-34 066,9	-36 408,3	2 341,4	-13 657,2	-16 175,7	2 518,5	-17 239,9	-19 504,5	2 264,6	-13 280,7	-20 335,3	7 054,6	65 642,9	59 144,3	6 498,6
75	zysk z działalności operacyjnej	14 904,3	10 972,5	3 931,9	19 289,6	15 057,2	4 232,4	23 840,2	20 276,9	3 563,3	36 382,1	28 569,1	7 812,9	83 678,8	75 861,6	7 817,1
76	strata z działalności operacyjnej	-48 971,2	-47 380,8	-1 590,5	-32 946,8	-31 232,9	-1 713,9	-41 080,1	-39 781,4	-1 298,7	-49 662,8	-48 904,5	-758,3	-18 035,8	-16 717,3	-1 318,5
77	Zysk / Strata z działalności gospodarczej (Lp. 74+16-65)	-48 824,2	-51 599,4	2 775,2	-38 471,8	-41 125,1	2 653,3	-48 389,8	-50 676,6	2 286,8	-45 348,8	-52 116,3	6 767,6	33 836,1	27 612,0	6 224,1
78	zysk z działalności gospodarczej	15 856,5	11 813,7	4 042,9	20 087,1	15 966,4	4 120,7	22 804,1	19 388,4	3 415,7	46 513,0	39 002,1	7 510,9	55 278,3	47 759,4	7 518,9
79	strata z działalności gospodarczej	-64 680,8	-63 413,1	-1 267,7	-58 558,9	-57 091,5	-1 467,4	-71 193,9	-70 065,0	-1 128,9	-91 861,8	-91 118,4	-743,4	-21 442,3	-20 147,5	-1 294,8
80	Wynik zdarzeń nadzwyczajnych (Lp. 81-82)	125,5	-0,1	125,6	32,2	20,7	11,6	0,0	0,0	0,0	0,0	0,0	0,0	0,0	0,0	0,0
81	zyski nadzwyczajne	125,6	0,0	125,6	32,2	20,7	11,6	0,0	0,0	0,0	0,0	0,0	0,0	0,0	0,0	0,0
82	straty nadzwyczajne	0,1	-0,1	0,0	0,0	0,0	0,0	0,0	0,0	0,0	0,0	0,0	0,0	0,0	0,0	0,0
83	Zysk / Strata brutto (Lp. 77+80)	-48 698,7	-51 599,6	2 900,8	-38 439,6	-41 104,5	2 664,9	-48 389,8	-50 676,6	2 286,8	-45 348,8	-52 116,3	6 767,6	33 836,1	27 612,0	6 224,1
84	zysk brutto	15 982,0	11 813,5	4 168,5	20 098,7	15 966,4	4 132,3	22 804,1	19 388,4	3 415,7	46 513,0	39 002,1	7 510,9	55 278,3	47 759,4	7 518,9
85	strata brutto	-64 680,8	-63 413,1	-1 267,7	-58 538,3	-57 070,9	-1 467,4	-71 193,9	-70 065,0	-1 128,9	-91 861,8	-91 118,4	-743,4	-21 442,3	-20 147,5	-1 294,8
86	Podatek dochodowy	-560,4	-617,7	57,3	342,8	295,7	47,0	1 770,0	1 713,2	56,7	1 474,5	1 378,3	96,2	1 132,4	1 050,5	81,9
87	Pozostałe obowiązkowe zmniejszenia zysku (zwiększenia straty)	-4 170,5	-4 170,5	0,0	35,0	35,0	0,0	153,7	153,7	0,0	-149,7	-149,7	0,0	337,3	337,3	0,0
88	Zysk / Strata netto (Lp. 83-86-87)	-43 967,9	-46 811,4	2 843,5	-38 817,3	-41 435,2	2 617,9	-50 313,5	-52 543,6	3 359,0	-46 673,6	-53 344,9	6 671,4	32 366,4	26 224,2	6 142,2
89	zysk netto	15 755,7	11 644,5	4 111,2	20 600,6	16 515,3	4 085,3	21 508,4	18 149,4	-1 128,9	46 262,2	38 847,5	7 414,7	54 445,2	47 008,2	7 437,0
90	strata netto	-59 723,6	-58 455,9	-1 267,7	-59 417,9	-57 950,5	-1 467,4	-71 821,8	-70 692,9	6 748,9	-92 935,8	-92 192,4	-743,4	-22 078,8	-20 784,1	-1 294,8
91	Wynik finansowy netto + amortyzacja (wartość dodatnia)	93 457,0	82 124,6	11 332,5	95 867,0	86 245,0	9 621,9	96 782,4	88 363,7	8 466,1	119 913,0	107 317,7	12 595,3	146 858,6	133 775,4	13 083,2
92	Wynik finansowy netto + amortyzacja (wartość ujemna)	-6 806,5	-6 369,3	-437,2	-6 697,2	-6 155,5	-541,7	-35 476,1	-34 869,4	-606,7	-49 911,0	-49 855,6	-55,4	-5 094,4	-4 309,2	-785,2

Struktura procentowa przychodów i kosztów działalności samodzielnych publicznych zakładów opieki zdrowotnej utworzonych przez jednostki samorządu terytorialnego województwa kujawsko-pomorskiego z oddziałami szpitalnymi i pozostałych w latach 2012-2016

Liczba SPZOZ prowadzących działalność na koniec: 2012 r. - 82 (z oddziałami szpitalnymi - 19, pozostałe - 63); 2013 r. - 76 (z oddziałami szpitalnymi - 18, pozostałe - 58); 2014-2016 r. - 71 (z oddziałami szpitalnymi - 18, pozostałe - 53)

Lp.	Wyszczególnienie	Struktura %														
		2012 r.			2013 r.			2014 r.			2015 r.			I-III kwartał 2016 r.		
		SPZOZ razem	SPZOZ z oddziałami szpitalnymi	SPZOZ pozostałe	SPZOZ razem	SPZOZ z oddziałami szpitalnymi	SPZOZ pozostałe	SPZOZ razem	SPZOZ z oddziałami szpitalnymi	SPZOZ pozostałe	SPZOZ razem	SPZOZ z oddziałami szpitalnymi	SPZOZ pozostałe	SPZOZ razem	SPZOZ z oddziałami szpitalnymi	SPZOZ pozostałe
1	2	3	4	5	6	7	8	9	10	11	12	13	14	15	16	17
1	Przychody razem	100,0	100,0	100,0	100,0	100,0	100,0	100,0	100,0	100,0	100,0	100,0	100,0	100,0	100,0	100,0
1.1	przychody netto ze sprzedaży i zrównane z nimi	93,4	92,9	96,7	92,2	91,7	96,4	92,0	91,6	96,4	91,3	90,8	96,4	88,7	87,9	96,9
1.2	pozostałe przychody operacyjne	6,1	6,6	2,7	7,4	7,9	3,2	7,7	8,2	3,3	7,8	8,3	3,4	11,0	11,8	2,9
1.3	przychody finansowe	0,5	0,5	0,5	0,3	0,3	0,4	0,3	0,3	0,3	0,8	0,9	0,2	0,3	0,3	0,2
2	Przychody netto ze sprzedaży produktów	100,0	100,0	100,0	100,0	100,0	100,0	100,0	100,0	100,0	100,0	100,0	100,0	100,0	100,0	100,0
2.1	przychody z Narodowego Funduszu Zdrowia	94,3	95,3	88,3	94,6	95,5	87,1	94,8	95,8	86,7	94,6	95,8	84,5	94,5	95,8	83,5
2.2	przychody z Ministerstwa Zdrowia	0,8	0,9	0,2	0,9	1,0	0,2	0,9	0,9	0,2	0,9	1,0	0,2	0,8	0,9	0,1
2.3	przychody z tytułu prowadzenia staży poddyplomowych	0,2	0,2	0,1	0,2	0,2	0,0	0,2	0,2	0,0	0,1	0,2	0,0	0,2	0,2	0,0
2.4	sprzedanych pracodawcom	0,9	0,5	3,5	1,0	0,5	4,8	0,9	0,4	4,8	0,9	0,4	4,6	1,0	0,6	4,6
2.5	pozostałych	3,7	3,0	7,9	3,3	2,7	8,0	3,3	2,7	8,2	3,4	2,6	10,7	3,5	2,5	11,8
3	Pozostałe przychody operacyjne	100,0	100,0	100,0	100,0	100,0	100,0	100,0	100,0	100,0	100,0	100,0	100,0	100,0	100,0	100,0
3.1	zysk ze zbycia niefinansowych aktywów trwałych	0,1	0,1	0,5	0,3	0,3	0,5	0,3	0,3	1,3	0,2	0,2	0,4	51,3	52,6	1,7
3.2	dotacje	41,8	42,9	25,3	31,2	31,4	27,5	24,5	24,0	36,4	27,9	27,3	42,5	11,3	10,2	53,5
3.3	inne przychody operacyjne	58,1	57,1	74,2	68,5	68,4	71,9	75,2	75,8	62,3	71,9	72,6	57,1	37,4	37,3	44,9
4	Przychody finansowe	100,0	100,0	100,0	100,0	100,0	100,0	100,0	100,0	100,0	100,0	100,0	100,0	100,0	100,0	100,0
4.1	odsetki	82,9	81,0	95,1	98,4	99,9	88,4	99,5	99,9	96,5	99,5	99,9	87,6	99,4	99,7	94,6
4.2	zysk ze zbycia inwestycji	0,0	0,0	0,0	0,0	0,0	0,0	0,0	0,0	0,0	0,0	0,0	0,0	0,0	0,0	0,0
4.3	aktualizacja wartości inwestycji	0,1	0,0	0,5	1,5	0,0	10,5	0,0	0,0	0,1	0,0	0,0	0,0	0,0	0,0	0,0
4.4	inne	17,0	19,0	4,4	0,2	0,1	1,1	0,5	0,1	3,5	0,5	0,1	12,4	0,6	0,3	5,4
5	Koszty razem	100,0	100,0	100,0	100,0	100,0	100,0	100,0	100,0	100,0	100,0	100,0	100,0	100,0	100,0	100,0
5.1	koszty działalności operacyjnej	93,5	92,7	99,3	94,5	94,0	99,1	93,2	92,7	98,7	93,8	93,3	99,0	93,3	92,8	98,6
5.2	pozostałe koszty operacyjne	5,1	5,8	0,4	3,6	4,0	0,6	4,7	5,1	1,0	3,6	3,9	0,5	4,7	5,1	1,1
5.3	koszty finansowe	1,4	1,6	0,3	1,9	2,0	0,4	2,0	2,2	0,3	2,6	2,8	0,4	1,9	2,1	0,3
6	Koszty działalności operacyjnej	100,0	100,0	100,0	100,0	100,0	100,0	100,0	100,0	100,0	100,0	100,0	100,0	100,0	100,0	100,0
6.1	amortyzacja	8,5	9,3	3,9	8,3	8,8	3,8	6,8	7,2	3,5	6,8	7,1	3,5	6,2	6,5	3,5
6.2	zużycie materiałów i energii	23,4	25,5	9,8	24,7	26,4	10,6	26,5	28,2	10,6	26,5	28,2	10,5	26,2	27,9	10,4
6.3	usługi obce	31,7	31,9	30,3	32,3	32,6	29,4	33,0	33,3	30,0	33,7	34,1	29,6	34,4	34,9	29,3
6.4	podatki i opłaty	0,5	0,5	0,8	0,6	0,5	0,9	0,6	0,5	1,1	0,5	0,4	1,0	0,6	0,5	1,2
6.5	wynagrodzenia	28,1	25,5	45,0	26,7	24,4	45,2	25,9	23,8	44,8	25,4	23,3	45,4	25,7	23,5	45,6
6.6	ubezpieczenia społeczne i inne świadczenia	6,0	5,5	9,4	5,7	5,3	9,4	5,5	5,1	9,3	5,5	5,0	9,3	5,5	5,1	9,3
6.7	pozostałe koszty rodzajowe	0,7	0,7	0,7	0,6	0,6	0,7	0,6	0,6	0,6	0,5	0,5	0,6	0,5	0,5	0,5
6.8	wartość sprzedanych towarów i materiałów	0,9	1,1	0,0	1,1	1,3	0,1	1,1	1,2	0,1	1,2	1,3	0,1	1,0	1,1	0,1
7	Zużycie materiałów i energii	100,0	100,0	100,0	100,0	100,0	100,0	100,0	100,0	100,0	100,0	100,0	100,0	100,0	100,0	100,0
7.1	leków	45,4	47,4	11,5	46,3	48,0	12,4	46,1	47,5	12,5	46,8	48,2	11,9	47,2	48,7	11,3
7.2	żywności	2,1	1,7	8,9	1,8	1,4	10,2	1,7	1,3	11,9	1,5	1,1	11,6	1,5	1,0	13,2
7.3	sprzętu jednorazowego	15,5	16,0	6,9	17,2	17,7	7,2	18,6	19,1	6,9	19,8	20,3	7,5	19,1	19,6	7,4
7.4	odczynników chemicznych i materiałów diagnostycznych	8,2	8,3	6,8	7,6	7,6	7,8	7,5	7,4	8,1	7,5	7,4	8,4	7,7	7,6	8,5
7.5	paliwa (gaz)	3,6	3,1	12,1	3,2	3,1	5,6	2,9	2,8	5,5	2,7	2,6	4,3	2,3	2,2	3,4
7.6	pozostałych materiałów	15,9	15,0	30,8	14,4	13,5	32,9	14,2	13,4	33,4	13,1	12,3	33,5	13,8	13,0	33,8
7.7	energii elektrycznej	5,4	5,1	9,4	5,0	4,8	9,2	5,1	5,0	8,1	4,8	4,7	9,1	4,7	4,5	9,7
7.8	energii ciepłej	3,9	3,3	13,6	4,6	4,1	14,8	3,9	3,4	13,7	3,8	3,4	13,7	3,7	3,4	12,7
8	Usługi obce	100,0	100,0	100,0	100,0	100,0	100,0	100,0	100,0	100,0	100,0	100,0	100,0	100,0	100,0	100,0
8.1	remontowe	1,3	1,1	2,7	1,3	1,1	3,4	1,4	1,1	4,2	1,1	0,9	2,9	1,1	1,0	2,8
8.2	transportowe	1,2	1,2	1,2	0,7	0,6	1,5	0,6	0,5	1,3	0,5	0,4	1,4	0,5	0,4	1,4
8.3	kontrakty lekarskie	49,6	48,9	54,5	47,9	47,1	54,9	48,1	47,4	55,7	49,1	48,5	56,3	49,0	48,6	53,9
8.4	kontrakty pielęgniariskie	16,0	17,4	6,5	16,5	18,1	2,3	16,2	17,6	1,7	16,5	17,9	1,8	18,0	19,5	1,9
8.5	pozostałe medyczne obce	10,7	9,0	22,5	13,0	11,8	24,0	13,0	12,0	23,8	12,0	10,9	23,6	11,1	9,8	25,0
8.6	usługi żywienia	3,0	3,5	0,0	3,1	3,5	0,0	3,2	3,5	0,0	3,1	3,4	0,0	3,0	3,3	0,0
8.7	usługi pralnicze	0,8	0,9	0,4	0,9	0,9	0,7	0,9	0,9	0,8	0,8	0,8	0,3	0,8	0,8	0,4
8.8	pozostałe usługi	17,3	18,1	12,2	16,5	16,9	13,2	16,7	17,1	12,5	16,9	17,2	13,7	16,5	16,7	14,5
9	Podatki i opłaty	100,0	100,0	100,0	100,0	100,0	100,0	100,0	100,0	100,0	100,0	100,0	100,0	100,0	100,0	100,0
9.1	w tym podatek od nieruchomości	40,8	43,2	30,7	52,8	58,7	26,8	53,9	58,1	35,3	49,1	54,6	26,9	51,5	58,5	22,5
10	Wynagrodzenia	100,0	100,0	100,0	100,0	100,0	100,0	100,0	100,0	100,0	100,0	100,0	100,0	100,0	100,0	100,0
10.1	wynagrodzenia ze stosunku pracy	97,5	98,0	95,7	97,3	97,7	95,7	97,5	97,9	95,1	97,3	97,8	94,6	96,6	98,2	89,5
10.2	wynagrodzenia z umów zleceń i o dzieło	2,2	1,7	4,1	2,2	1,7	4,1	2,2	1,7	4,4	2,4	1,9	4,7	2,3	1,8	4,8
10.3	wynagrodzenia pozostałe	0,3	0,3	0,1	0,5	0,6	0,2	0,4	0,3	0,5	0,3	0,2	0,7	1,0	0,1	5,7
11	Ubezpieczenia społeczne i inne świadczenia	100,0	100,0	100,0	100,0	100,0	100,0	100,0	100,0	100,0	100,0	100,0	100,0	100,0	100,0	100,0
11.1	składki na ubezpieczenia społeczne i fundusz pracy	86,2	86,2	86,3	86,3	86,4	85,6	86,3	86,3	86,0	84,3	84,0	85,8	85,8	85,8	85,5
11.2	ZFŚS	11,0	11,1	10,3	10,6	10,5	10,9	9,9	9,9	10,2	10,7	10,7	10,3	10,4	10,6	9,6
11.3	pozostałe	2,8	2,7	3,4	3,1	3,1	3,5	3,8	3,8	3,8	5,0	5,3	3,8	3,8	3,6	4,9
12	Koszty działalności operacyjnej	100,0	100,0	100,0	100,0	100,0	100,0	100,0	100,0	100,0	100,0	100,0	100,0	100,0	100,0	100,0
12.1	w tym wynagrodzenia, ubezpieczenia społeczne i inne świadczenia oraz kontrakty lekarskie i kontrakty pielęgniariskie	55,0	52,2	73,0	53,2	51,0	71,4	52,6	50,6	71,3	53,0	51,0	71,9	54,2	52,3	71,3

Aktywa obrotowe i zobowiązania samodzielnych publicznych zakładów opieki zdrowotnej utworzonych przez jednostki samorządu terytorialnego województwa kujawsko-pomorskiego z oddziałami szpitalnymi i pozostałych w latach 2012-2016 - stan na 31.12.

Liczba SPZOZ prowadzących działalność na koniec: 2012 r. - 82 (z oddziałami szpitalnymi - 19, pozostałe - 63); 2013 r. - 76 (z oddziałami szpitalnymi - 18, pozostałe - 58); 2014-2016 r. - 71 (z oddziałami szpitalnymi - 18, pozostałe - 53)

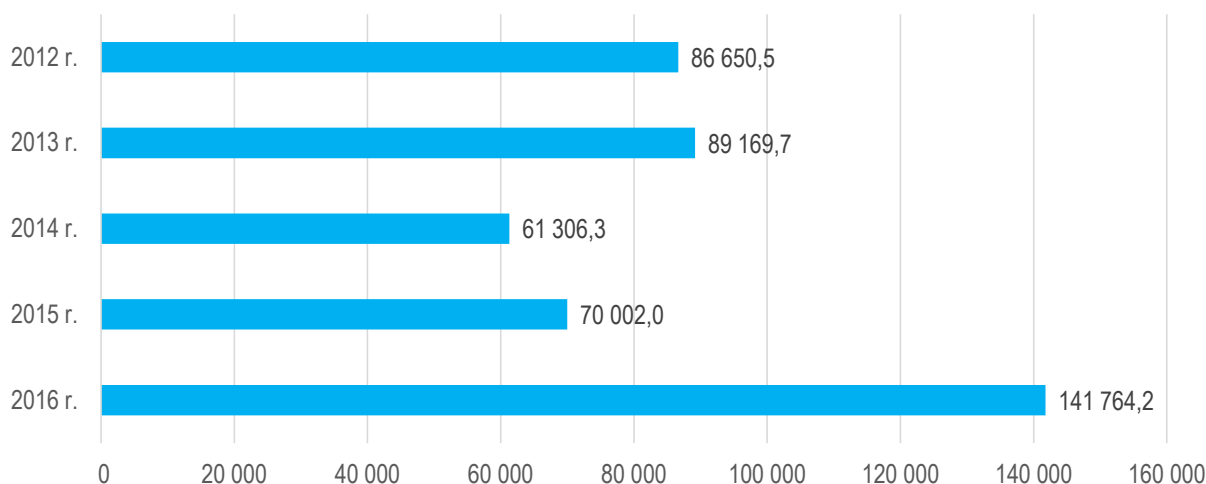
Lp.	Wyszczególnienie	Wartość w tys. zł - stan na 31.12.														
		2012 r.			2013 r.			2014 r.			2015 r.			2016 r.		
		SPZOZ razem	z tego SPZOZ		SPZOZ razem	z tego SPZOZ		SPZOZ razem	z tego SPZOZ		SPZOZ razem	z tego SPZOZ		SPZOZ razem	z tego SPZOZ	
			z oddziałami szpitalnymi	pozostałe		z oddziałami szpitalnymi	pozostałe		z oddziałami szpitalnymi	pozostałe		z oddziałami szpitalnymi	pozostałe			
1	AKTYWA OBROTOWE (Lp. 2+3+7+9)	406 429,3	350 236,0	56 193,3	445 928,4	396 723,1	49 205,3	475 564,6	425 401,3	50 163,3	521 809,1	467 135,7	54 673,4	749 255,2	695 715,4	53 539,7
2	Zapasy ogółem	36 369,2	32 148,3	4 220,9	37 301,2	33 150,8	4 150,4	44 720,8	40 370,4	4 350,4	41 512,6	36 895,7	4 616,9	42 518,3	40 195,6	2 322,7
3	Należności krótkoterminowe (Lp. 4+5+6)	232 277,3	218 627,4	13 649,9	262 770,3	250 627,1	12 143,1	264 921,0	251 386,7	13 534,3	306 294,8	293 791,0	12 503,7	322 008,3	308 367,7	13 640,6
4	od NFZ	209 173,9	198 706,0	10 467,9	240 783,4	231 577,2	9 206,2	238 829,8	228 202,1	10 627,7	273 996,7	264 221,4	9 775,3	228 265,5	217 128,2	11 137,2
5	od Ministerstwa Zdrowia	367,9	359,3	8,6	21,0	21,0	0,0	46,3	46,3	0,0	74,4	74,4	0,0	230,7	230,7	0,0
6	pozostałe	22 735,5	19 562,1	3 173,4	21 965,8	19 028,9	2 936,9	26 044,9	23 138,3	2 906,6	32 223,7	29 495,3	2 728,4	93 512,2	91 008,7	2 503,4
7	Inwestycje krótkoterminowe	131 694,6	94 205,1	37 489,4	137 353,4	105 235,0	32 118,4	151 295,3	120 084,0	31 211,3	161 932,6	125 280,3	36 652,3	370 154,2	333 816,3	36 338,0
8	w tym środki pieniężne i inne aktywa pieniężne	131 647,7	94 190,9	37 456,9	126 621,2	95 739,3	30 881,9	136 907,2	107 354,0	29 553,2	149 480,5	114 904,3	34 576,3	151 267,1	116 216,3	35 050,9
9	Krótkoterminowe rozliczenia międzyokresowe	6 088,2	5 255,2	833,1	8 503,5	7 710,2	793,4	14 627,5	13 560,2	1 067,2	12 069,2	11 168,7	900,5	14 574,3	13 335,8	1 238,4
10	ZOBOWIĄZANIA I REZERWY NA ZOBOWIĄZANIA (Lp. 11+12+14+42)	893 991,7	840 251,4	53 740,3	1 007 771,8	957 787,8	49 984,0	1 140 691,2	1 097 239,0	43 452,2	1 332 223,4	1 276 560,9	55 662,5	1 162 282,5	1 107 352,4	54 930,1
11	Rezerwy na zobowiązania	49 687,2	43 655,0	6 032,1	77 587,8	72 272,1	5 315,6	91 543,5	86 364,5	5 179,0	103 341,4	98 141,7	5 199,7	105 225,1	98 333,6	6 891,5
12	Zobowiązania długoterminowe	208 849,2	197 840,6	11 008,7	347 619,5	338 861,9	8 757,5	402 014,7	393 972,7	8 042,0	411 149,0	399 151,1	11 997,9	260 818,0	250 765,5	10 052,5
13	w tym kredyty i pożyczki	167 732,4	157 368,5	10 364,0	236 855,1	228 628,3	8 226,8	300 707,7	294 072,4	6 635,3	315 032,7	304 114,0	10 918,7	192 518,3	183 039,1	9 479,2
14	Zobowiązania krótkoterminowe (Lp. 15+16+17+31+41)	322 612,0	306 204,4	16 407,6	289 169,1	274 105,6	15 063,5	355 615,9	340 947,7	14 668,3	420 276,0	405 828,2	14 447,8	442 293,5	427 194,0	15 099,5
15	Zobowiązania z tytułu kredytów i pożyczek	40 959,4	40 654,4	305,0	32 519,6	31 343,0	1 176,6	42 026,0	40 883,4	1 142,6	82 475,3	81 389,1	1 086,3	51 687,3	50 950,1	737,1
16	Zobowiązania z tytułu wynagrodzeń	18 944,1	16 168,3	2 775,8	18 178,7	16 131,2	2 047,5	18 664,3	16 462,3	2 202,1	19 891,5	17 846,3	2 045,3	20 634,7	18 490,0	2 144,7
17	Zobow. z tyt. podatków, cel, ubezpieczeń i innych świadczeń (Lp. 18+22+26+30)	31 072,3	26 276,6	4 795,7	29 699,7	25 284,3	4 415,4	28 856,8	25 122,0	3 734,8	31 565,4	27 117,9	4 447,5	33 253,0	28 665,3	4 587,7
18	wobec ZUS	23 978,0	20 332,6	3 645,4	22 140,1	19 064,1	3 076,0	22 280,5	19 420,3	2 860,2	23 809,0	20 692,0	3 117,1	26 013,0	22 532,1	3 480,9
19	w tym objęte tytułem wykonawczym i egzekucyjnym	0,0	0,0	0,0	0,0	0,0	0,0	0,0	0,0	0,0	0,0	0,0	0,0	0,0	0,0	0,0
20	- w tym odsetki	0,0	0,0	0,0	0,0	0,0	0,0	0,0	0,0	0,0	0,0	0,0	0,0	0,0	0,0	0,0
21	- w tym z tytułu egzekucji	0,0	0,0	0,0	0,0	0,0	0,0	0,0	0,0	0,0	0,0	0,0	0,0	0,0	0,0	0,0
22	wobec Urzędu Skarbowego	6 421,2	5 300,2	1 120,9	5 821,1	4 909,4	911,8	6 232,5	5 375,9	856,6	7 104,1	6 127,8	976,3	6 357,1	5 346,5	1 010,6
23	w tym objęte tytułem wykonawczym i egzekucyjnym	0,0	0,0	0,0	0,0	0,0	0,0	0,0	0,0	0,0	0,0	0,0	0,0	0,0	0,0	0,0
24	- w tym odsetki	0,0	0,0	0,0	0,0	0,0	0,0	0,0	0,0	0,0	0,0	0,0	0,0	0,0	0,0	0,0
25	- w tym z tytułu egzekucji	0,0	0,0	0,0	0,0	0,0	0,0	0,0	0,0	0,0	0,0	0,0	0,0	0,0	0,0	0,0
26	wobec PFRON	284,8	269,9	14,8	271,2	259,9	11,4	289,1	276,5	12,6	292,6	283,0	9,6	280,3	270,2	10,1
27	w tym objęte tytułem wykonawczym i egzekucyjnym	0,0	0,0	0,0	0,0	0,0	0,0	0,0	0,0	0,0	0,0	0,0	0,0	0,0	0,0	0,0
28	- w tym odsetki	0,0	0,0	0,0	0,0	0,0	0,0	0,0	0,0	0,0	0,0	0,0	0,0	0,0	0,0	0,0
29	- w tym z tytułu egzekucji	0,0	0,0	0,0	0,0	0,0	0,0	0,0	0,0	0,0	0,0	0,0	0,0	0,0	0,0	0,0
30	pozostałe	388,4	373,9	14,5	1 467,2	1 050,9	416,3	54,8	49,4	5,3	359,7	15,1	344,6	602,5	516,5	86,1
31	Zobowiązania z tytułu dostaw i usług (Lp. 32+35+39)	172 056,1	166 485,3	5 570,8	151 423,4	146 694,9	4 728,5	197 786,0	192 654,7	5 131,3	223 922,1	219 269,3	4 652,8	244 578,0	239 047,4	5 530,6
32	objęte nakazem zapłaty lub wyrokiem	0,0	0,0	0,0	184,1	0,0	184,1	100,5	100,5	0,0	394,7	394,7	0,0	2,7	2,7	0,0
33	- w tym odsetki	0,0	0,0	0,0	0,0	0,0	0,0	8,1	8,1	0,0	5,1	5,1	0,0	0,0	0,0	0,0
34	- w tym z tytułu kosztów procesowych	0,0	0,0	0,0	0,0	0,0	0,0	13,0	13,0	0,0	40,4	40,4	0,0	2,7	2,7	0,0
35	objęte egzekucją komorniczą	0,0	0,0	0,0	0,0	0,0	0,0	0,0	0,0	0,0	0,0	0,0	0,0	0,0	0,0	0,0
36	- w tym odsetki	0,0	0,0	0,0	0,0	0,0	0,0	0,0	0,0	0,0	0,0	0,0	0,0	0,0	0,0	0,0
37	- w tym z tytułu kosztów procesowych	0,0	0,0	0,0	0,0	0,0	0,0	0,0	0,0	0,0	0,0	0,0	0,0	0,0	0,0	0,0
38	- w tym z tytułu egzekucji	0,0	0,0	0,0	0,0	0,0	0,0	0,0	0,0	0,0	0,0	0,0	0,0	0,0	0,0	0,0
39	pozostałe	172 056,1	166 485,3	5 570,8	151 239,4	146 694,9	4 544,4	197 685,5	192 554,2	5 131,3	223 527,5	218 874,7	4 652,8	244 575,3	239 044,7	5 530,6
40	- w tym odsetki	1 367,9	1 367,9	0,0	3 616,9	3 616,9	0,0	2 428,6	2 428,6	0,0	1 715,3	1 715,3	0,0	4 073,5	4 073,5	0,0
41	Pozostałe zobowiązania krótkoterminowe	59 580,1	56 619,7	2 960,3	57 347,7	54 652,2	2 695,5	68 282,8	65 825,3	2 457,5	62 421,6	60 205,7	2 215,9	92 140,5	90 041,0	2 099,5
42	Rozliczenia międzyokresowe	312 843,3	292 551,5	20 291,9	293 395,5	272 548,2	20 847,3	291 517,1	275 954,2	15 562,9	397 457,0	373 439,9	24 017,1	353 946,0	331 059,5	22 886,5

Struktura procentowa aktywów obrotowych i zobowiązań samodzielnych publicznych zakładów opieki zdrowotnej utworzonych przez jednostki samorządu terytorialnego województwa kujawsko-pomorskiego z oddziałami szpitalnymi i pozostałych w latach 2012-2016 - stan na 31.12

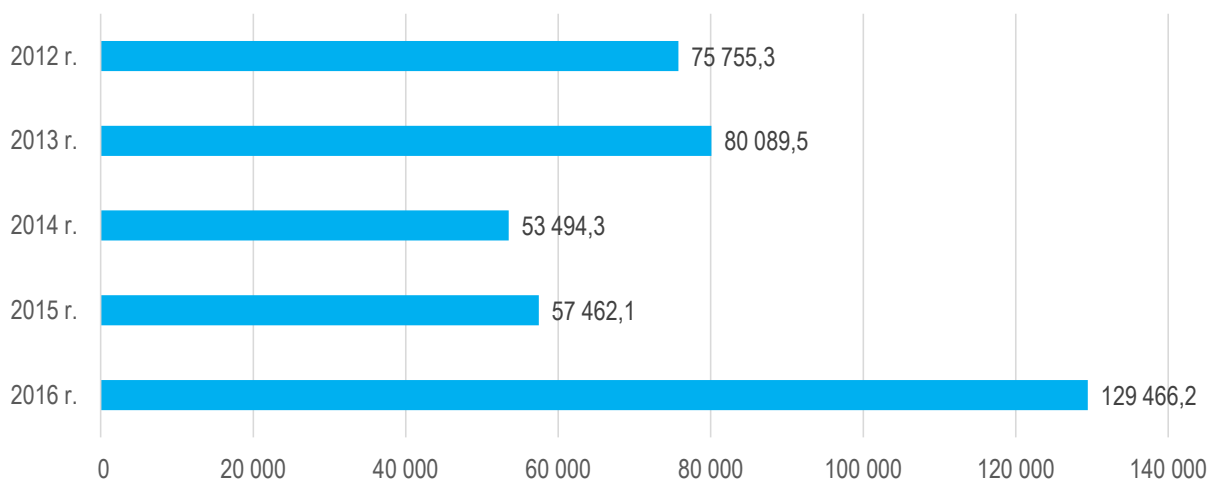
Liczba SPZOZ prowadzących działalność na koniec: 2012 r. - 82 (z oddziałami szpitalnymi - 19, pozostałe - 63); 2013 r. - 76 (z oddziałami szpitalnymi - 18, pozostałe - 58); 2014-2016 r. - 71 (z oddziałami szpitalnymi - 18, pozostałe - 53)

Lp.	Wyszczególnienie	Struktura % - stan na 31.12.															
		2012 r.			2013 r.			2014 r.			2015 r.			2016 r.			
		SPZOZ razem	SPZOZ z o. szpital.	SPZOZ pozostałe	SPZOZ razem	SPZOZ z o. szpital.	SPZOZ pozostałe	SPZOZ razem	SPZOZ z o. szpital.	SPZOZ pozostałe	SPZOZ razem	SPZOZ z o. szpital.	SPZOZ pozostałe	SPZOZ razem	SPZOZ z o. szpital.	SPZOZ pozostałe	
1	2	3	4	5	6	7	8	9	10	11	12	13	14	15	16	17	
1	Aktywa obrotowe	100,0	100,0	100,0	100,0	100,0	100,0	100,0	100,0	100,0	100,0	100,0	100,0	100,0	100,0	100,0	100,0
1.1	zapasy ogółem	8,9	9,2	7,5	8,4	8,4	8,4	9,4	9,5	8,7	8,0	7,9	8,4	5,7	5,8	4,3	
1.2	należności krótkoterminowe	57,2	62,4	24,3	58,9	63,2	24,7	55,7	59,1	27,0	58,7	62,9	22,9	43,0	44,3	25,5	
1.3	inwestycje krótkoterminowe	32,4	26,9	66,7	30,8	26,5	65,3	31,8	28,2	62,2	31,0	26,8	67,0	49,4	48,0	67,9	
1.4	krótkoterminowe rozliczenia międzyokresowe	1,5	1,5	1,5	1,9	1,9	1,6	3,1	3,2	2,1	2,3	2,4	1,6	1,9	1,9	2,3	
2	Należności krótkoterminowe	100,0	100,0	100,0	100,0	100,0	100,0	100,0	100,0	100,0	100,0	100,0	100,0	100,0	100,0	100,0	100,0
2.1	od NFZ	90,1	90,9	76,7	91,6	92,4	75,8	90,2	90,8	78,5	89,5	89,9	78,2	70,9	70,4	81,6	
2.2	od Ministerstwa Zdrowia	0,2	0,2	0,1	0,0	0,0	0,0	0,0	0,0	0,0	0,0	0,0	0,0	0,1	0,1	0,0	
2.3	pozostałe	9,8	8,9	23,2	8,4	7,6	24,2	9,8	9,2	21,5	10,5	10,0	21,8	29,0	29,5	18,4	
3	Inwestycje krótkoterminowe	100,0	100,0	100,0	100,0	100,0	100,0	100,0	100,0	100,0	100,0	100,0	100,0	100,0	100,0	100,0	100,0
3.1	w tym środki pieniężne i inne aktywa pieniężne	100,0	100,0	99,9	92,2	91,0	96,2	90,5	89,4	94,7	92,3	91,7	94,3	40,9	34,8	96,5	
4	Zobowiązania i rezerwy na zobowiązania	100,0	100,0	100,0	100,0	100,0	100,0	100,0	100,0	100,0	100,0	100,0	100,0	100,0	100,0	100,0	100,0
4.1	rezerwy na zobowiązania	5,6	5,2	11,2	7,7	7,5	10,6	8,0	7,9	11,9	7,8	7,7	9,3	9,1	8,9	12,5	
4.2	zobowiązania długoterminowe	23,4	23,5	20,5	34,5	35,4	17,5	35,2	35,9	18,5	30,9	31,3	21,6	22,4	22,6	18,3	
4.3	zobowiązania krótkoterminowe	36,1	36,4	30,5	28,7	28,6	30,1	31,2	31,1	33,8	31,5	31,8	26,0	38,1	38,6	27,5	
4.4	rozliczenia międzyokresowe	35,0	34,8	37,8	29,1	28,5	41,7	25,6	25,1	35,8	29,8	29,3	43,1	30,5	29,9	41,7	
5	Zobowiązania ogółem	100,0	100,0	100,0	100,0	100,0	100,0	100,0	100,0	100,0	100,0	100,0	100,0	100,0	100,0	100,0	100,0
5.1	zobowiązania długoterminowe	39,3	39,3	40,2	54,6	55,3	36,8	53,1	53,6	35,4	49,5	49,6	45,4	37,1	37,0	40,0	
5.2	zobowiązania krótkoterminowe	60,7	60,7	59,8	45,4	44,7	63,2	46,9	46,4	64,6	50,5	50,4	54,6	62,9	63,0	60,0	
6	Zobowiązania długoterminowe	100,0	100,0	100,0	100,0	100,0	100,0	100,0	100,0	100,0	100,0	100,0	100,0	100,0	100,0	100,0	100,0
6.1	w tym kredyty i pożyczki	80,3	79,5	94,1	68,1	67,5	93,9	74,8	74,6	82,5	76,6	76,2	91,0	73,8	73,0	94,3	
7	Zobowiązania krótkoterminowe	100,0	100,0	100,0	100,0	100,0	100,0	100,0	100,0	100,0	100,0	100,0	100,0	100,0	100,0	100,0	100,0
7.1	zobowiązania z tytułu kredytów i pożyczek	12,7	13,3	1,9	11,2	11,4	7,8	11,8	12,0	7,8	19,6	20,1	7,5	11,7	11,9	4,9	
7.2	zobowiązania z tytułu wynagrodzeń	5,9	5,3	16,9	6,3	5,9	13,6	5,2	4,8	15,0	4,7	4,4	14,2	4,7	4,3	14,2	
7.3	zobowiązania z tyt. podatków, cel. ubezpieczeń i innych świadczeń	9,6	8,6	29,2	10,3	9,2	29,3	8,1	7,4	25,5	7,5	6,7	30,8	7,5	6,7	30,4	
7.4	zobowiązania z tytułu dostaw i usług	53,3	54,4	34,0	52,4	53,5	31,4	55,6	56,5	35,0	53,3	54,0	32,2	55,3	56,0	36,6	
7.5	pozostałe zobowiązania krótkoterminowe	18,5	18,5	18,0	19,8	19,9	17,9	19,2	19,3	16,8	14,9	14,8	15,3	20,8	21,1	13,9	
8	Zobow. z tyt. podatków, cel. ubezpieczeń i innych świadczeń	100,0	100,0	100,0	100,0	100,0	100,0	100,0	100,0	100,0	100,0	100,0	100,0	100,0	100,0	100,0	100,0
8.1	wobec ZUS	77,2	77,4	76,0	74,5	75,4	69,7	77,2	77,3	76,6	75,4	76,3	70,1	78,2	78,6	75,9	
8.2	wobec Urzędu Skarbowego	20,7	20,2	23,4	19,6	19,4	20,6	21,6	21,4	22,9	22,5	22,6	22,0	19,1	18,7	22,0	
8.3	wobec PFRON	0,9	1,0	0,3	0,9	1,0	0,3	1,0	1,1	0,3	0,9	1,0	0,2	0,8	0,9	0,2	
8.4	pozostałe	1,3	1,4	0,3	4,9	4,2	9,4	0,2	0,2	0,1	1,1	0,1	7,7	1,8	1,8	1,9	
9	Zobowiązania z tytułu dostaw i usług	100,0	100,0	100,0	100,0	100,0	100,0	100,0	100,0	100,0	100,0	100,0	100,0	100,0	100,0	100,0	100,0
9.1	objęte nakazem zapłaty lub wyrokiem	0,0	0,0	0,0	0,1	0,0	3,9	0,1	0,1	0,0	0,2	0,2	0,0	0,0	0,0	0,0	
9.1.1	- w tym odsetki	0,0	0,0	0,0	0,0	0,0	0,0	0,0	0,0	0,0	0,0	0,0	0,0	0,0	0,0	0,0	
9.1.2	- w tym z tytułu kosztów procesowych	0,0	0,0	0,0	0,0	0,0	0,0	0,0	0,0	0,0	0,0	0,0	0,0	0,0	0,0	0,0	
9.2	objęte egzekucją komorniczą	0,0	0,0	0,0	0,0	0,0	0,0	0,0	0,0	0,0	0,0	0,0	0,0	0,0	0,0	0,0	
9.3	pozostałe	100,0	100,0	100,0	99,9	100,0	96,1	99,9	99,9	100,0	99,8	99,8	100,0	100,0	100,0	100,0	
9.3.1	- w tym odsetki	0,8	0,8	0,0	2,4	2,5	0,0	1,2	1,3	0,0	0,8	0,8	0,0	1,7	1,7	0,0	

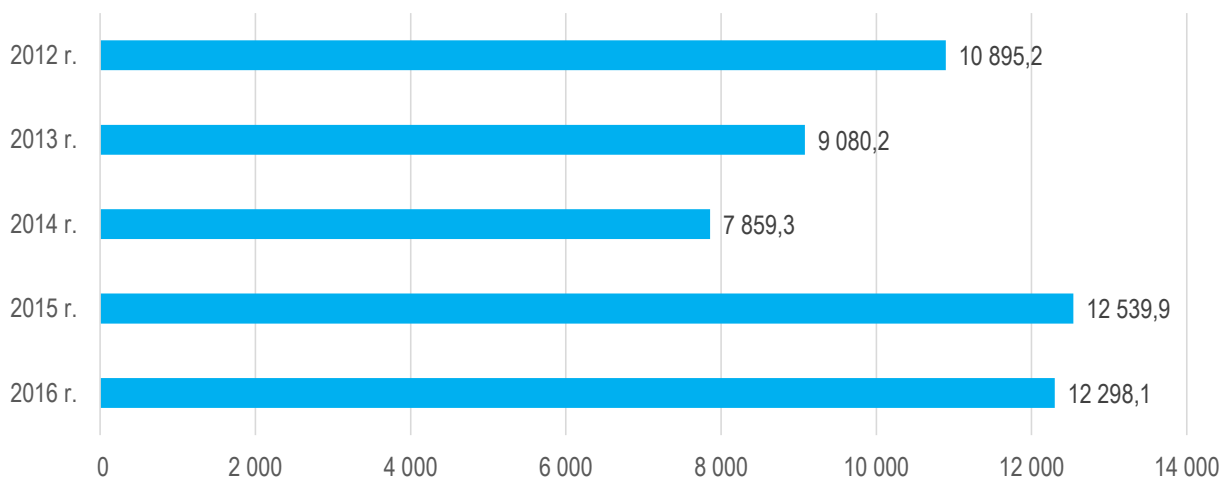
Wyniki finansowe powiększone o koszty amortyzacji SPZOZ utworzonych przez jednostki samorządu terytorialnego województwa kujawsko-pomorskiego w latach 2012-2016 (w tys. zł)



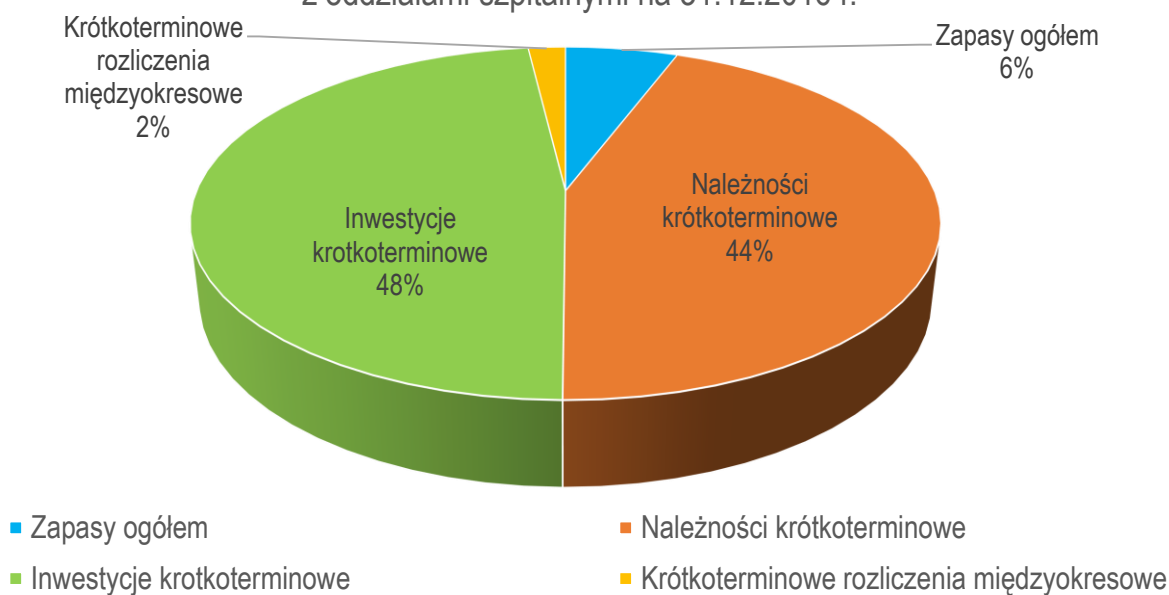
Wyniki finansowe powiększone o koszty amortyzacji SPZOZ utworzonych przez jednostki samorządu terytorialnego województwa kujawsko-pomorskiego z oddziałami szpitalnymi w latach 2012-2016 (w tys. zł)



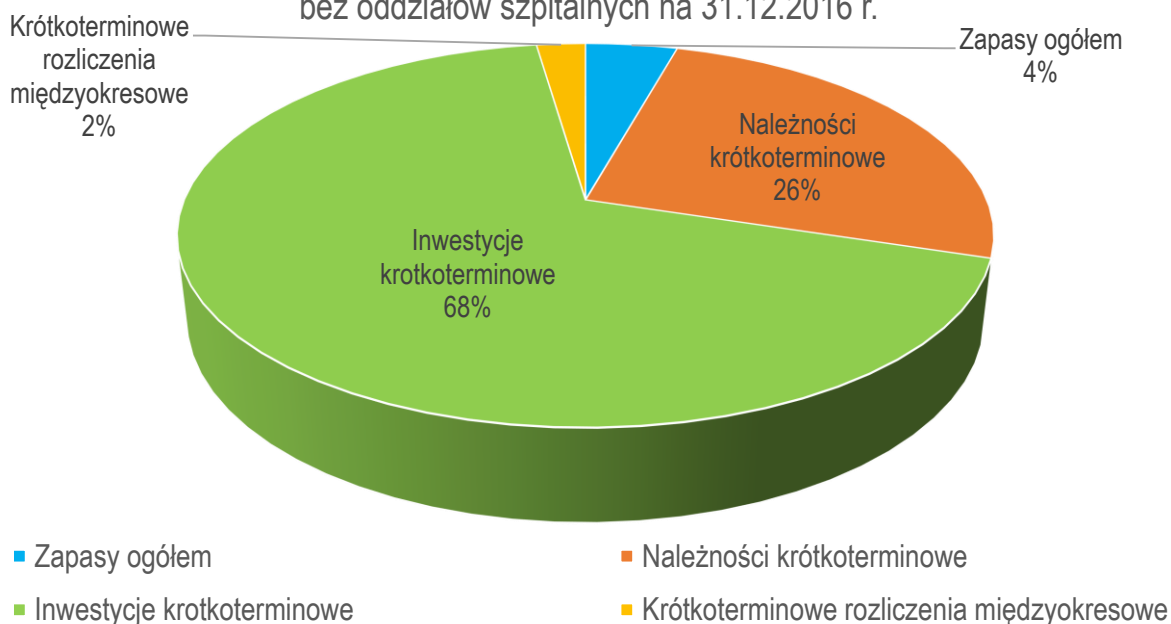
Wyniki finansowe powiększone o koszty amortyzacji SPZOZ utworzonych przez jednostki samorządu terytorialnego województwa kujawsko-pomorskiego bez oddziałów szpitalnych w latach 2012-2016 (w tys. zł)



Struktura procentowa aktywów obrotowych SPZOZ utworzonych przez jednostki samorządu terytorialnego województwa kujawsko-pomorskiego z oddziałami szpitalnymi na 31.12.2016 r.



Struktura procentowa aktywów obrotowych SPZOZ utworzonych przez jednostki samorządu terytorialnego województwa kujawsko-pomorskiego bez oddziałów szpitalnych na 31.12.2016 r.



Przychody, koszty i wyniki finansowe samodzielnych publicznych zakładów opieki zdrowotnej utworzonych przez jednostki samorządu terytorialnego województwa kujawsko-pomorskiego według szczebla samorządu w latach 2012-2016

Liczba SPZOZ prowadzących działalność na koniec: 2012 r. - 82 (województwo - 24, powiat - 8, gmina - 50); 2013 r. - 76 (województwo - 17, powiat - 9, gmina - 50); 2014-2016 r. - 71 (województwo - 14, powiat - 9, gmina - 48)

Lp.	Wyszczególnienie	Wartość w tys. zł														
		2012 r.			2013 r.			2014 r.			2015 r.			2016 r.		
		Województwo	Powiat	Gmina	Województwo	Powiat	Gmina	Województwo	Powiat	Gmina	Województwo	Powiat	Gmina	Województwo	Powiat	Gmina
1	Przychody netto ze sprzedaży i zrównane z nimi (Lp. 2+9+10+11)	805 247,6	225 364,1	450 841,8	767 924,3	251 028,9	453 105,4	850 340,4	264 073,2	453 672,8	870 834,1	274 128,7	485 860,6	915 523,6	288 896,2	506 941,1
2	Przychody netto ze sprzedaży produktów (Lp. 3+4+6+7+8)	798 359,5	225 053,4	443 734,0	765 127,8	251 894,9	445 683,6	841 467,0	264 014,9	443 076,3	864 221,0	274 685,1	477 011,4	906 553,5	289 489,8	492 624,0
3	przychody z Narodowego Funduszu Zdrowia	749 140,7	211 597,8	423 415,7	721 111,8	236 767,6	425 362,1	798 239,3	247 857,7	422 682,5	815 013,4	257 262,7	456 545,9	852 271,8	272 482,7	471 802,2
4	przychody z Ministerstwa Zdrowia	8 802,9	1 546,8	2 089,9	9 754,8	1 679,9	2 251,7	9 361,9	1 808,3	2 124,1	11 514,4	1 787,7	1 905,1	10 444,3	1 418,0	1 666,8
5	w tym przychody z tytułu zatrudnienia rezydentów	8 272,2	1 546,8	2 089,9	8 669,2	1 679,9	2 131,7	8 743,5	1 808,3	1 769,4	9 351,6	1 787,7	1 770,1	9 859,1	1 386,7	1 576,8
6	przychody z tytułu prowadzenia staży podyplomowych	1 177,5	268,7	1 142,2	983,1	373,0	1 690,6	1 494,8	115,6	1 005,2	1 472,6	95,9	809,4	1 925,4	34,6	856,7
7	sprzedanych pracodawcom	7 766,0	4 647,2	1 395,9	8 491,0	4 802,7	1 090,6	8 641,4	3 535,7	1 104,0	8 569,1	4 167,9	1 064,6	9 063,5	6 550,0	1 142,2
8	pozostałych	31 472,4	6 992,8	15 690,3	24 787,0	8 271,7	15 288,6	23 729,6	10 697,6	16 160,5	27 651,5	11 371,0	16 686,3	32 848,5	9 004,6	17 156,1
9	Zmiana stanu produktów (zwiększenie "+", zmniejszenie "-")	-2 220,3	310,4	-968,7	-8 076,8	-866,0	-2 548,0	-2 705,8	58,2	403,8	-5 958,6	-55,4	-2 900,6	-1 849,0	-593,8	2 430,2
10	Koszt wytworzenia produktów na własne potrzeby jednostki	0,0	0,0	344,7	0,0	0,0	392,3	0,0	0,0	485,9	0,0	0,0	522,8	0,0	0,0	651,9
11	Przychody netto ze sprzedaży towarów i materiałów	9 108,6	0,3	7 731,7	10 873,3	0,0	9 577,5	11 579,2	0,0	9 706,8	12 571,7	1,0	11 227,3	10 819,1	0,1	11 235,0
12	Pozostałe przychody operacyjne (Lp. 13+14+15)	57 381,9	5 439,5	33 514,1	72 220,8	8 578,3	37 419,0	87 349,8	9 347,4	34 264,8	93 026,4	12 814,2	34 116,5	64 476,5	12 503,0	134 978,6
13	zysk ze zbycia niefinansowych aktywów trwałych	46,7	7,6	27,8	178,9	27,5	127,5	409,4	0,0	0,0	54,7	87,9	98,7	66,0	85,0	108 558,7
14	dotaż	20 064,8	2 548,2	17 676,7	13 616,9	4 110,3	19 125,6	13 188,4	3 437,0	15 434,5	19 997,6	4 532,3	14 507,4	9 227,5	6 363,4	8 291,3
15	inne przychody operacyjne	37 270,4	2 883,7	15 809,6	58 425,1	4 440,5	18 165,9	73 751,9	5 910,4	18 830,3	72 974,1	8 194,0	19 510,4	55 183,0	6 054,6	18 128,6
16	Przychody finansowe (Lp. 17+18+19+20)	6 248,1	945,9	1 281,0	2 821,6	565,8	2 147,4	2 371,2	502,3	1 809,1	12 274,6	408,9	2 372,8	2 642,1	355,9	2 139,6
17	odsetki	4 813,5	945,9	1 267,0	2 614,1	565,8	2 063,7	2 353,0	502,3	1 803,7	12 254,4	408,9	2 322,8	2 629,6	355,9	2 121,9
18	zysk ze zbycia inwestycji	0,0	0,0	0,0	0,0	0,0	0,0	0,0	0,0	0,0	0,0	0,0	0,0	0,0	0,0	0,0
19	aktualizacja wartości inwestycji	0,0	0,0	5,2	0,0	0,0	80,3	0,0	0,0	0,3	0,0	0,0	0,0	0,0	0,0	0,0
20	inne	1 434,5	0,0	8,8	7,5	0,0	3,4	18,3	0,0	5,1	20,2	0,0	50,0	12,5	0,0	17,6
21	PRZYCHODY RAZEM (Lp. 1+12+16)	868 877,8	231 749,6	485 636,9	842 966,7	260 173,0	492 671,8	940 061,4	273 922,9	489 746,6	976 135,2	287 351,8	522 350,0	982 642,3	301 755,1	644 059,3
22	Koszty działalności operacyjnej (Lp. 23+24+35+44+45+54+58+60)	812 359,4	228 372,6	488 223,3	802 465,7	256 280,6	486 075,3	878 405,4	269 026,5	486 055,3	917 636,5	280 873,5	519 863,1	927 478,7	306 582,1	534 473,1
23	Amortyzacja	67 116,9	10 970,6	52 530,8	62 137,0	12 470,4	53 379,7	59 892,1	13 511,5	38 263,5	57 424,0	16 249,2	43 002,4	49 764,9	20 061,2	39 571,8
24	Zużycie materiałów i energii (Lp. 25+32)	211 124,3	37 628,9	109 322,4	222 959,1	45 191,9	113 095,2	258 037,9	49 516,4	125 102,4	271 906,3	50 931,1	131 748,4	274 129,9	54 494,1	134 333,4
25	materiałów (Lp. 26+27+28+29+30+31)	194 208,1	32 613,2	97 941,3	205 651,1	39 723,9	99 470,2	239 587,4	42 816,2	111 305,2	251 686,7	45 165,0	118 554,4	254 428,7	47 292,0	122 035,9
26	- leków	115 370,5	11 389,0	35 783,6	123 565,6	13 940,1	39 155,5	142 412,5	14 151,9	43 090,7	151 793,0	13 847,8	47 173,5	157 620,4	15 233,2	45 685,7
27	- żywności	3 755,2	918,7	2 716,9	3 070,6	870,9	2 916,7	3 383,9	904,5	2 996,8	2 705,1	3 110,9	2 927,4	867,2	3 077,7	
28	- sprzętu jednorazowego	30 860,4	4 657,2	19 898,9	33 520,0	6 949,2	24 997,2	41 885,1	9 562,9	29 140,2	47 337,5	10 381,5	32 402,5	44 950,8	11 834,9	31 719,1
29	- odczynników chemicznych i materiałów diagnostycznych	14 714,5	3 378,0	11 401,4	14 840,4	3 604,3	10 389,2	16 871,2	4 322,6	11 085,9	17 794,1	4 656,9	11 456,1	18 875,7	4 869,6	11 830,7
30	- paliwa (gaz)	6 353,4	4 860,5	1 764,1	5 604,5	4 944,6	1 548,2	6 569,5	4 679,5	1 398,7	6 162,0	4 814,6	1 156,5	5 336,0	4 146,4	966,2
31	- pozostałe	23 154,1	7 409,7	26 376,4	25 050,1	9 414,9	20 463,4	28 465,2	9 194,8	23 592,9	25 895,0	10 589,9	23 254,9	24 718,4	10 340,6	28 756,5
32	energii (Lp. 33+34)	16 916,2	5 015,7	11 381,1	17 308,0	5 467,9	13 625,0	18 450,5	6 700,2	13 797,2	20 219,6	5 766,1	13 194,0	19 701,3	7 202,2	12 297,5
33	- elektrycznej	9 689,2	2 964,6	6 614,7	10 324,8	3 213,6	5 448,9	10 943,9	4 181,6	7 152,0	12 415,2	3 425,9	6 202,3	12 159,9	3 699,1	6 071,7
34	- ciepłej	7 227,0	2 051,1	4 766,4	6 983,2	2 254,3	8 176,2	7 506,6	2 518,6	6 645,2	7 804,4	2 340,2	6 991,7	7 541,3	3 503,1	6 225,8
35	Usługi obce (Lp. 36+37+38+41+42+43)	238 895,6	78 770,6	166 651,8	240 812,8	88 248,4	169 234,7	272 446,0	93 092,4	173 528,9	290 788,6	98 030,0	189 955,7	299 055,8	107 820,6	200 855,4
36	remontowe	2 763,3	1 837,0	1 932,5	2 565,2	2 478,3	1 607,3	2 791,4	3 202,0	1 449,2	1 986,7	2 378,1	1 806,2	2 004,3	2 534,3	2 356,3
37	transportowe	4 055,1	120,3	1 470,4	2 039,2	161,0	1 173,0	1 746,0	143,5	1 169,2	1 465,3	137,5	1 131,8	1 454,8	164,6	1 265,5
38	medyczne obce	160 698,0	64 148,7	144 623,2	166 815,8	71 736,6	147 607,2	190 211,1	75 533,1	151 130,8	202 202,4	80 485,8	167 011,5	212 454,7	88 620,2	173 544,2
39	w tym kontrakty lekarskie	112 843,3	46 173,4	81 108,7	105 815,4	51 096,9	81 866,1	121 613,6	54 813,7	82 929,3	131 098,8	60 091,4	93 201,4	134 053,2	68 096,3	95 873,8
40	w tym kontrakty pielęgnarskie	21 432,1	7 614,2	48 510,4	22 809,7	9 504,7	50 055,6	26 301,6	10 219,0	50 865,8	29 427,5	11 009,0	55 315,9	33 723,4	12 027,8	63 530,8
41	usługi żywienia	8 305,8	3 771,3	2 669,5	8 938,1	4 133,4	2 502,0	10 750,9	4 029,3	2 283,8	11 601,4	3 960,9	2 332,7	11 785,3	4 023,2	2 470,3
42	usługi pralnicze	1 994,1	584,0	1 416,2	2 204,8	615,9	1 509,7	2 581,6	611,1	1 475,9	2 340,5	721,2	1 576,1	2 272,5	748,8	1 782,8
43	pozostałe usługi	61 079,2	8 309,3	14 539,9	58 249,7	9 123,2	14 835,6	64 365,1	9 573,3	16 019,9	71 192,3	10 346,5	16 097,3	69 084,1	11 729,6	19 436,4
44	Podatki i opłaty	4 918,8	1 181,5	2 147,8	4 648,1	1 504,8	2 483,1	5 373,0	1 668,0	2 787,2	5 087,1	1 603,0	1 608,7	6 280,0	1 638,1	2 776,7
45	w tym podatek od nieruchomości	2 147,7	797,2	419,5	2 173,6	985,7	1 404,2	2 584,4	1 070,4	1 643,3	2 306,8	1 063,3	701,7	2 562,7	1 088,5	1 859,9

Przychody, koszty i wyniki finansowe samodzielnych publicznych zakładów opieki zdrowotnej utworzonych przez jednostki samorządu terytorialnego województwa kujawsko-pomorskiego według szczebla samorządu w latach 2012-2016 r. (dok.)

Liczba SPZOZ prowadzących działalność na koniec: 2012 r. - 82 (województwo - 24, powiat - 8, gmina - 50); 2013 r. - 76 (województwo - 17, powiat - 9, gmina - 50); 2014-2016 r. - 71 (województwo - 14, powiat - 9, gmina - 48)

Lp.	Wyszczególnienie	Wartość w tys. zł														
		2012 r.			2013 r.			2014 r.			2015 r.			2016 r.		
		Województwo	Powiat	Gmina	Województwo	Powiat	Gmina	Województwo	Powiat	Gmina	Województwo	Powiat	Gmina	Województwo	Powiat	Gmina
1	2	3	4	5	6	7	8	9	10	11	12	13	14	15	16	17
46	Wynagrodzenia (Lp. 47+50+51)	227 263,9	79 741,8	123 239,7	211 776,8	87 853,6	113 425,4	220 577,1	89 825,8	112 325,7	227 489,2	92 032,2	117 440,7	233 217,0	99 311,2	121 101,0
47	wynagrodzenia ze stosunku pracy	222 784,9	78 010,4	118 899,4	206 870,4	85 476,8	109 505,9	217 004,6	87 250,9	107 708,8	224 255,7	89 003,1	111 837,6	226 003,3	96 408,2	115 974,8
48	w tym za dyżury	4 930,2	1 038,5	121,5	3 937,9	594,2	2 353,9	4 569,2	553,4	2 015,6	5 093,3	1 167,8	1 711,2	5 741,2	568,7	1 842,8
49	w tym z tytułu chorobowego	2 329,4	659,6	434,4	2 408,3	723,9	1 310,3	2 044,8	730,5	416,2	2 410,0	893,1	415,1	2 448,2	774,0	500,2
50	wynagrodzenia z umów zleceń i o dzieło	3 507,3	1 731,3	4 219,4	2 753,0	2 376,9	3 857,7	2 328,0	2 425,2	4 484,2	2 295,2	2 755,6	5 416,5	2 675,5	2 903,0	4 934,9
51	wynagrodzenia pozostałe	971,7	0,0	121,0	2 153,5	0,0	61,7	1 244,5	149,7	132,8	938,3	273,4	186,7	4 538,2	0,0	191,4
52	Ubezpieczenia społeczne i inne świadczenia (Lp. 53-54+55)	49 696,9	18 110,0	24 580,0	45 813,0	18 936,0	23 541,5	47 342,5	19 432,3	23 303,3	49 288,4	20 173,8	24 346,7	50 827,2	21 519,0	24 657,8
53	składki na ubezpieczenia społeczne i fundusz pracy	42 265,2	14 921,0	22 459,2	39 143,9	16 318,2	20 716,6	40 823,5	16 468,8	20 414,6	40 991,4	16 915,8	21 193,2	43 284,9	18 188,2	21 742,6
54	ZFŚS	5 927,1	2 863,8	1 547,1	5 294,1	2 123,6	1 921,0	4 900,9	2 281,4	1 778,6	5 698,6	2 563,4	1 737,7	5 842,2	2 569,6	1 693,4
55	pozostałe	1 504,5	525,2	573,8	1 375,0	494,2	904,0	1 618,2	682,1	1 110,2	2 598,5	694,6	1 415,9	1 700,1	761,2	1 221,8
56	Pozostałe koszty rodzajowe	5 115,5	1 969,1	3 827,1	4 512,2	2 075,4	3 397,4	4 351,8	1 980,2	3 295,3	4 281,3	1 848,8	3 083,2	4 485,7	1 737,9	2 627,7
57	w tym podrzędy służbowe	368,8	35,9	349,7	278,4	46,8	312,9	276,6	49,9	278,1	243,2	43,8	290,5	218,5	43,1	275,4
58	Wartość sprzedanych towarów i materiałów	8 227,4	0,0	5 923,7	9 806,7	0,0	7 500,2	10 384,9	0,0	7 448,8	11 371,7	5,4	8 677,4	9 718,1	0,0	8 549,2
59	Pozostałe koszty operacyjne (Lp. 60+61+62)	56 799,3	1 192,5	24 909,1	33 536,7	1 071,0	24 522,6	50 458,3	1 367,1	30 975,7	31 514,9	2 027,8	32 145,6	39 000,5	1 153,9	48 987,9
60	strata ze zbycia niefinansowych aktywów trwałych	159,0	99,3	4,8	26,4	11,0	0,0	26,3	6,6	0,0	391,7	26,8	2,3	17,4	123,8	0,0
61	aktualizacja wartości aktywów niefinansowych	3 017,2	128,7	4 190,1	5 091,9	476,4	559,4	19 728,9	11,5	1 928,0	7 602,9	78,8	1 296,5	6 745,9	54,6	3 078,0
62	inne koszty operacyjne	53 623,0	964,6	20 714,2	28 418,4	583,7	23 963,2	30 703,2	1 349,0	29 047,7	23 520,3	1 922,2	30 846,8	32 237,1	975,5	45 909,9
63	w tym koszty egzekucyjne	60,5	30,0	7,3	139,5	61,2	2 481,5	494,8	16,5	3,6	380,4	89,5	89,4	511,5	15,1	3 886,4
64	w tym koszty procesowe	140,3	3,1	2 036,3	632,4	68,8	53,0	326,0	15,4	92,5	414,1	95,4	1,3	752,0	121,9	1 942,7
65	Koszty finansowe (Lp. 66+67+68+69)	3 979,0	980,9	18 272,5	1 796,9	1 137,8	27 414,7	3 872,0	1 189,6	30 770,9	3 628,2	1 281,3	42 214,9	4 322,1	1 739,7	30 882,6
66	odsetki	3 576,9	980,0	17 247,8	1 525,6	818,3	22 861,1	3 373,2	1 189,1	28 327,7	3 513,0	1 251,3	36 892,7	4 199,3	1 735,9	28 630,9
67	strata ze zbycia inwestycji	0,0	0,0	0,0	0,0	0,0	0,0	0,0	0,0	0,0	0,0	0,0	0,0	0,0	0,0	0,0
68	aktualizacja wartości inwestycji	0,0	0,0	0,0	0,0	0,0	0,9	0,0	0,0	0,0	0,0	0,1	1,7	0,0	0,0	0,0
69	inne	402,1	0,8	1 024,7	271,3	319,5	4 552,7	498,7	0,5	2 443,2	115,2	29,8	5 320,6	122,8	3,9	2 251,7
70	KOSZTY RAZEM (Lp. 22+59+65)	873 137,7	230 545,9	531 404,9	837 799,3	258 489,4	537 994,7	932 735,6	271 583,2	547 801,9	952 779,6	284 182,6	594 223,6	970 801,2	309 475,8	614 343,6
71	Zysk / Strata ze sprzedaży (Lp. 1-22)	-7 111,5	-3 008,5	-37 381,5	-34 541,4	-5 251,7	-32 951,9	-28 064,9	-4 953,3	-32 382,5	-46 802,3	-6 744,8	-34 002,4	-11 955,1	-17 686,0	-27 532,0
72	zysk ze sprzedaży	4 872,1	337,2	3 144,0	1 684,7	816,1	13 296,9	1 891,8	270,9	8 191,2	872,5	310,0	12 614,0	2 873,1	201,0	10 914,3
73	strata ze sprzedaży	-11 983,7	-3 345,6	-40 525,5	-36 226,2	-6 067,8	-46 248,9	-29 956,7	-5 224,2	-40 573,7	-47 674,8	-7 054,8	-46 616,3	-14 828,1	-17 887,0	-38 446,3
74	Zysk / Strata z działalności operacyjnej (Lp. 71+12-59)	-6 529,0	1 238,6	-28 776,5	4 142,7	2 255,6	-20 055,5	8 826,5	3 027,0	-29 093,4	14 709,2	4 041,6	-32 031,4	13 521,0	-6 336,8	58 458,7
75	zysk z działalności operacyjnej	7 998,8	2 148,6	4 756,9	8 416,9	4 307,2	6 565,6	13 057,9	4 080,7	6 701,6	19 755,7	4 840,6	11 785,8	13 827,1	1 675,1	68 176,5
76	strata z działalności operacyjnej	-14 527,8	-910,0	-33 533,5	-4 274,1	-2 051,6	-26 621,1	-4 231,4	-1 053,8	-35 794,9	-5 046,5	-799,0	-43 817,2	-306,1	-8 011,9	-9 717,8
77	Zysk / Strata z działalności gospodarczej (Lp. 74+16-65)	-4 259,9	1 203,6	-45 768,0	5 167,4	1 683,6	-45 322,9	7 325,8	2 339,6	-58 055,2	23 355,6	3 169,2	-71 873,6	11 841,0	-7 720,7	29 715,7
78	zysk z działalności gospodarczej	9 989,6	2 184,3	3 682,6	10 068,7	3 960,7	6 057,7	11 517,3	4 006,4	7 280,5	30 140,4	4 345,1	12 027,5	13 587,9	1 493,5	40 196,9
79	strata z działalności gospodarczej	-14 249,5	-980,7	-49 450,6	-4 901,2	-2 277,1	-51 380,6	-4 191,5	-1 666,8	-65 335,7	-6 784,8	-1 175,9	-83 901,1	-1 746,8	-9 214,2	-10 481,2
80	Wynik zdarzeń nadzwyczajnych (Lp. 81-82)	0,0	125,6	-0,1	0,0	11,6	20,7	0,0	0,0	0,0	0,0	0,0	0,0	0,0	0,0	0,0
81	zyski nadzwyczajne	0,0	125,6	0,0	0,0	11,6	20,7	0,0	0,0	0,0	0,0	0,0	0,0	0,0	0,0	0,0
82	straty nadzwyczajne	0,0	0,0	0,1	0,0	0,0	0,0	0,0	0,0	0,0	0,0	0,0	0,0	0,0	0,0	0,0
83	Zysk / Strata brutto (Lp. 77+80)	-4 259,9	1 329,3	-45 768,1	5 167,4	1 695,2	-45 302,2	7 325,8	2 339,6	-58 055,2	23 355,6	3 169,2	-71 873,6	11 841,0	-7 720,7	29 715,7
84	zysk brutto	9 989,6	2 310,0	3 682,5	10 068,7	3 972,3	6 057,7	11 517,3	4 006,4	7 280,5	30 140,4	4 345,1	12 027,5	13 587,9	1 493,5	40 196,9
85	strata brutto	-14 249,5	-980,7	-49 450,6	-4 901,2	-2 277,1	-51 359,9	-4 191,5	-1 666,8	-65 335,7	-6 784,8	-1 175,9	-83 901,1	-1 746,8	-9 214,2	-10 481,2
86	Podatek dochodowy	-1 452,1	110,6	781,1	-535,8	102,1	776,4	298,8	124,5	556,6	228,0	136,8	1 109,8	577,7	37,0	517,8
87	Pozostałe obowiązkowe zmniejszenia zysku (zwiększenia straty)	10,5	0,0	-4 181,0	35,0	0,0	0,0	-689,1	0,0	0,0	-149,7	0,0	0,0	337,3	0,0	0,0
88	Zysk / Strata netto (Lp. 83-86-87)	-2 818,2	1 218,6	-42 368,3	5 668,2	1 593,1	-46 078,6	6 083,2	2 215,1	-58 611,8	23 277,3	3 032,4	-72 983,4	10 926,1	-7 757,7	29 198,0
89	zysk netto	9 971,1	2 205,4	3 579,2	10 753,5	3 882,3	5 964,8	10 335,8	3 981,1	7 191,5	30 103,9	4 305,8	11 852,4	13 216,5	1 456,6	39 772,1
90	strata netto	-12 789,3	-986,8	-45 947,5	-5 085,3	-2 289,2	-52 043,4	-4 252,6	-1 766,0	-65 803,2	-6 826,6	-1 273,3	-84 835,8	-2 290,4	-9 214,2	-10 574,2
91	Wynik finansowy netto + amortyzacja (wartość dodatnia)	70 768,2	12 189,2	10 499,5	68 885,2	15 208,2	11 773,6	68 074,8	15 801,3	12 906,3	83 419,3	19 281,7	17 212,0	60 690,9	12 918,0	73 249,7
92	Wynik finansowy netto + amortyzacja (wartość ujemna)	-6 469,5	0,0	-337,0	-1 080,0	-1 144,7	-4 472,5	-2 099,5	-74,8	-33 301,9	-2 718,0	0,0	-47 193,0	0,0	-614,4	-4 480,0

Struktura procentowa przychodów i kosztów działalności samodzielnych publicznych zakładów opieki zdrowotnej utworzonych przez jednostki samorządu terytorialnego województwa kujawsko-pomorskiego według szczebla samorządu w latach 2012-2016

Liczba SPZOZ prowadzących działalność na koniec: 2012 r. - 82 (województwo - 24, powiat - 8, gmina - 50); 2013 r. - 76 (województwo - 17, powiat - 9, gmina - 50); 2014-2016 r. - 71 (województwo - 14, powiat - 9, gmina - 48)

Lp.	Wyszczególnienie	Struktura %														
		2012 r.			2013 r.			2014 r.			2015 r.			2016 r.		
		Województwo	Powiat	Gmina	Województwo	Powiat	Gmina	Województwo	Powiat	Gmina	Województwo	Powiat	Gmina	Województwo	Powiat	Gmina
1	Przychody razem	100,0	100,0	100,0	100,0	100,0	100,0	100,0	100,0	100,0	100,0	100,0	100,0	100,0	100,0	100,0
1.1	przychody netto ze sprzedaży i zrównane z nimi	92,7	97,2	92,8	91,1	96,5	92,0	90,5	96,4	92,6	89,2	95,4	93,0	93,2	95,7	78,7
1.2	pozostałe przychody operacyjne	6,6	2,3	6,9	8,6	3,3	7,6	9,3	3,4	7,0	9,5	4,5	6,5	6,6	4,1	21,0
1.3	przychody finansowe	0,7	0,4	0,3	0,3	0,2	0,4	0,3	0,2	0,4	1,3	0,1	0,5	0,3	0,1	0,3
2	Przychody netto ze sprzedaży produktów	100,0	100,0	100,0	100,0	100,0	100,0	100,0	100,0	100,0	100,0	100,0	100,0	100,0	100,0	100,0
2.1	przychody z Narodowego Funduszu Zdrowia	93,8	94,0	95,4	94,2	94,0	95,4	94,9	93,9	95,4	94,3	93,7	95,7	94,0	94,1	95,8
2.2	przychody z Ministerstwa Zdrowia	1,1	0,7	0,5	1,3	0,7	0,5	1,1	0,7	0,5	1,3	0,7	0,4	1,2	0,5	0,3
2.3	przychody z tytułu prowadzenia staży podplomowych	0,1	0,1	0,3	0,1	0,1	0,4	0,2	0,0	0,2	0,2	0,0	0,2	0,2	0,0	0,2
2.4	sprzedanych pracodawcom	1,0	2,1	0,3	1,1	1,9	0,2	1,0	1,3	0,2	1,0	1,5	0,2	1,0	2,3	0,2
2.5	pozostałych	3,9	3,1	3,5	3,2	3,3	3,4	2,9	4,1	3,6	3,2	4,1	3,5	3,6	3,1	3,5
3	Pozostałe przychody operacyjne	100,0	100,0	100,0	100,0	100,0	100,0	100,0	100,0	100,0	100,0	100,0	100,0	100,0	100,0	100,0
3.1	zysk ze zbycia niefinansowych aktywów trwałych	0,1	0,1	0,1	0,2	0,3	0,3	0,5	0,0	0,0	0,1	0,7	0,3	0,1	0,7	80,4
3.2	dotacje	35,0	46,8	52,7	18,9	47,9	51,1	15,1	36,8	45,0	21,5	35,4	42,5	14,3	50,9	6,1
3.3	inne przychody operacyjne	65,0	53,0	47,2	80,9	51,8	48,5	84,4	63,2	55,0	78,4	63,9	57,2	85,6	48,4	13,4
4	Przychody finansowe	100,0	100,0	100,0	100,0	100,0	100,0	100,0	100,0	100,0	100,0	100,0	100,0	100,0	100,0	100,0
4.1	odsetki	77,0	100,0	98,9	99,7	100,0	96,1	99,2	100,0	99,7	99,8	100,0	99,9	99,5	100,0	99,2
4.2	zysk ze zbycia inwestycji	0,0	0,0	0,0	0,0	0,0	0,0	0,0	0,0	0,0	0,0	0,0	0,0	0,0	0,0	0,0
4.3	aktualizacja wartości inwestycji	0,0	0,0	0,4	0,0	0,0	3,7	0,0	0,0	0,0	0,0	0,0	0,0	0,0	0,0	0,0
4.4	inne	23,0	0,0	0,7	0,3	0,0	0,2	0,8	0,0	0,3	0,2	0,0	2,1	0,5	0,0	0,8
5	Koszty razem	100,0	100,0	100,0	100,0	100,0	100,0	100,0	100,0	100,0	100,0	100,0	100,0	100,0	100,0	100,0
5.1	koszty działalności operacyjnej	93,0	99,1	91,9	95,8	99,1	90,3	94,2	99,1	88,7	96,3	96,8	87,5	95,5	99,1	87,0
5.2	pozostałe koszty operacyjne	6,5	0,5	4,7	4,0	0,4	4,6	5,4	0,5	5,7	3,3	0,7	5,4	4,0	0,4	8,0
5.3	koszty finansowe	0,5	0,4	3,4	0,2	0,4	5,1	0,4	0,4	5,6	0,4	0,5	7,1	0,4	0,6	5,0
6	Koszty działalności operacyjnej	100,0	100,0	100,0	100,0	100,0	100,0	100,0	100,0	100,0	100,0	100,0	100,0	100,0	100,0	100,0
6.1	amortyzacja	8,3	4,8	10,8	7,7	4,9	11,0	6,8	5,0	7,9	6,3	5,8	8,3	5,4	6,5	7,4
6.2	zużycie materiałów i energii	26,0	16,5	22,4	27,8	17,6	23,3	29,4	18,4	25,7	29,6	18,1	25,3	29,6	17,8	25,1
6.3	usługi obce	29,4	34,5	34,1	30,0	34,4	34,8	31,0	34,6	35,7	31,7	34,9	36,5	32,2	35,2	37,6
6.4	podatki i opłaty	0,6	0,5	0,4	0,6	0,6	0,5	0,6	0,6	0,6	0,6	0,6	0,3	0,7	0,5	0,5
6.5	wynagrodzenia	28,0	34,9	25,2	26,4	34,3	23,3	25,1	33,4	23,1	24,8	32,8	22,6	25,1	32,4	22,7
6.6	ubezpieczenia społeczne i inne świadczenia	6,1	7,9	5,0	5,7	7,4	4,8	5,4	7,2	4,8	5,4	7,2	4,7	5,5	7,0	4,6
6.7	pozostałe koszty rodzajowe	0,6	0,9	0,8	0,6	0,8	0,7	0,5	0,7	0,7	0,5	0,7	0,6	0,5	0,6	0,5
6.8	wartość sprzedanych towarów i materiałów	1,0	0,0	1,2	1,2	0,0	1,5	1,2	0,0	1,5	1,2	0,0	1,7	1,0	0,0	1,6
7	Zużycie materiałów i energii	100,0	100,0	100,0	100,0	100,0	100,0	100,0	100,0	100,0	100,0	100,0	100,0	100,0	100,0	100,0
7.1	leków	54,6	30,3	32,7	55,4	30,8	34,6	55,2	28,6	34,4	55,8	27,2	35,8	57,5	28,0	34,0
7.2	żywności	1,8	2,4	2,5	1,4	1,9	2,6	1,3	1,8	2,4	1,0	1,7	2,4	1,1	1,6	2,3
7.3	sprzętu jednorazowego	14,6	12,4	18,2	15,0	15,4	22,1	16,2	19,3	23,3	17,4	20,4	24,6	16,4	21,7	23,6
7.4	odczynników chemicznych i materiałów diagnostycznych	7,0	9,0	10,4	6,7	8,0	9,2	6,5	8,7	8,9	6,5	9,1	8,7	6,9	8,9	8,8
7.5	paliwa (gaz)	3,0	12,9	1,6	2,5	10,9	1,4	2,5	9,5	1,1	2,3	9,5	0,9	1,9	7,6	0,7
7.6	pozostałych materiałów	11,0	19,7	24,1	11,2	20,8	18,1	11,0	18,6	18,9	9,5	20,8	17,7	9,0	19,0	21,4
7.7	energii elektrycznej	4,6	7,9	6,1	4,6	7,1	4,8	4,2	8,4	5,7	4,6	6,7	4,7	4,4	6,8	4,5
7.8	energii cieplnej	3,4	5,5	4,4	3,1	5,0	7,2	2,9	5,1	5,3	2,9	4,6	5,3	2,8	6,4	4,6
8	Usługi obce	100,0	100,0	100,0	100,0	100,0	100,0	100,0	100,0	100,0	100,0	100,0	100,0	100,0	100,0	100,0
8.1	remontowe	1,2	2,3	1,2	1,1	2,8	0,9	1,0	3,4	0,8	0,7	2,4	1,0	0,7	2,4	1,2
8.2	transportowe	1,7	0,2	0,9	0,8	0,2	0,7	0,6	0,2	0,7	0,5	0,1	0,6	0,5	0,2	0,6
8.3	kontrakty lekarskie	47,2	58,6	48,7	43,9	57,9	48,4	44,6	58,9	47,8	45,1	61,3	49,1	44,8	63,2	47,7
8.4	kontrakty pielęgniarskie	9,0	9,7	29,1	9,5	10,8	29,6	9,7	11,0	29,3	10,1	11,2	29,1	11,3	11,2	31,6
8.5	pozostałe medyczne obce	11,1	13,2	9,0	15,9	12,6	9,3	15,5	11,3	10,0	14,3	9,6	9,7	14,9	7,9	7,0
8.6	usługi żywienia	3,5	4,8	1,6	3,7	4,7	1,5	3,9	4,3	1,3	4,0	4,0	1,2	3,9	3,7	1,2
8.7	usługi pralnicze	0,8	0,7	0,8	0,9	0,7	0,9	0,9	0,7	0,9	0,8	0,7	0,8	0,8	0,7	0,9
8.8	pozostałe usługi	25,6	10,5	8,7	24,2	10,3	8,8	23,6	10,3	9,2	24,5	10,6	8,5	23,1	10,9	9,7
9	Podatki i opłaty	100,0	100,0	100,0	100,0	100,0	100,0	100,0	100,0	100,0	100,0	100,0	100,0	100,0	100,0	100,0
9.1	w tym podatek od nieruchomości	43,7	67,5	19,5	46,8	65,5	56,6	48,1	64,2	59,0	45,3	66,3	43,6	40,8	66,5	67,0
10	Wynagrodzenia	100,0	100,0	100,0	100,0	100,0	100,0	100,0	100,0	100,0	100,0	100,0	100,0	100,0	100,0	100,0
10.1	wynagrodzenia ze stosunku pracy	98,0	97,8	96,5	97,7	97,3	96,5	98,4	97,1	95,9	98,6	96,7	95,2	96,9	97,1	95,8
10.2	wynagrodzenia z umów zleceń i o dzieło	1,5	2,2	3,4	1,3	2,7	3,4	1,1	2,7	4,0	1,0	3,0	4,6	1,1	2,9	4,1
10.3	wynagrodzenia pozostałe	0,4	0,0	0,1	1,0	0,0	0,1	0,6	0,2	0,1	0,4	0,3	0,2	1,9	0,0	0,2
11	Ubezpieczenia społeczne i inne świadczenia	100,0	100,0	100,0	100,0	100,0	100,0	100,0	100,0	100,0	100,0	100,0	100,0	100,0	100,0	100,0
11.1	składki na ubezpieczenia społeczne i fundusz pracy	85,0	82,4	91,4	85,4	86,2	88,0	86,2	84,7	87,6	83,2	83,9	87,0	85,2	84,5	88,2
11.2	ZFŚS	11,9	14,7	6,3	11,6	11,2	8,2	10,4	11,7	7,6	11,6	12,7	7,1	11,5	11,9	6,9
11.3	pozostałe	3,0	2,9	2,3	3,0	2,6	3,8	3,4	3,5	4,8	5,3	3,4	5,8	3,3	3,5	5,0
12	Koszty działalności operacyjnej	100,0	100,0	100,0	100,0	100,0	100,0	100,0	100,0	100,0	100,0	100,0	100,0	100,0	100,0	100,0
12.1	w tym wynagrodzenia, ubezpieczenia społeczne i inne świadczenia oraz kontrakty lekarskie i kontrakty pielęgniarskie	50,6	66,4	56,8	48,1	65,3	55,3	47,3	64,8	55,4	47,7	65,3	55,8	48,7	65,5	57,1
13	Pozostałe koszty operacyjne	100,0	100,0	100,0	100,0	100,0	100,0	100,0	100,0	100,0	100,0	100,0	100,0	100,0	100,0	100,0
13.1	strata ze zbycia niefinansowych aktywów trwałych	0,3	8,3													

Aktywa obrotowe i zobowiązania samodzielnych publicznych zakładów opieki zdrowotnej utworzonych przez jednostki samorządu terytorialnego województwa kujawsko-pomorskiego według szacunku samorządu w latach 2012-2016 - stan na 31.12.

Liczba SPZOZ prowadzących działalność na koniec: 2012 r. - 82 (województwo - 24, powiat - 8, gmina - 50); 2013 r. - 76 (województwo - 17, powiat - 9, gmina - 50); 2014-2016 r. - 71 (województwo - 14, powiat - 9, gmina - 48)

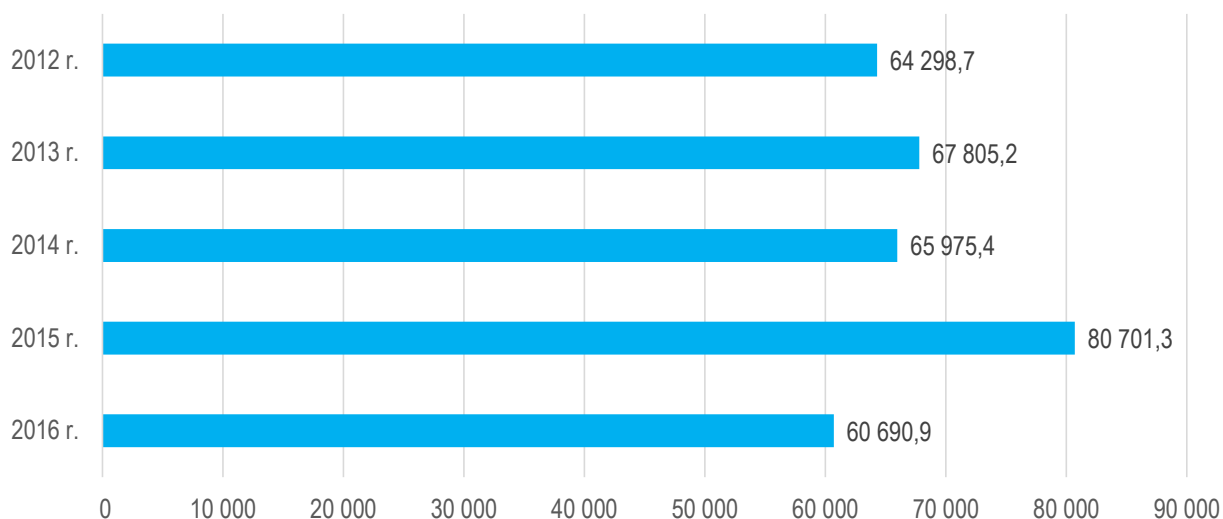
Lp.	Wyszczególnienie	Wartość w tys. zł - stan na 31.12.														
		2012 r.			2013 r.			2014 r.			2015 r.			2016 r.		
		Województwo	Powiat	Gmina	Województwo	Powiat	Gmina	Województwo	Powiat	Gmina	Województwo	Powiat	Gmina	Województwo	Powiat	Gmina
1	AKTYWA OBROTOWE (Lp. 2+3+7+9)	200 847,2	50 226,7	155 355,3	199 207,3	53 946,9	192 774,1	210 058,6	55 111,5	210 394,5	219 836,1	84 814,5	217 158,5	433 033,1	57 092,7	259 129,3
2	Zapasy ogółem	20 673,8	2 692,7	13 002,7	21 435,6	3 391,5	12 474,1	27 453,1	3 695,5	13 572,2	24 755,6	3 781,1	12 975,9	24 024,1	4 129,6	14 364,6
3	Należności krótkoterminowe (Lp. 4+5+6)	89 850,9	23 802,3	118 624,2	93 405,3	27 321,7	142 043,3	93 900,0	25 664,2	145 356,9	110 904,7	53 353,6	142 036,4	117 375,6	29 833,2	174 799,6
4	od NFZ	78 972,7	22 078,0	108 123,2	81 697,7	24 535,2	134 550,6	78 347,0	22 856,0	137 626,8	95 639,2	45 970,5	132 387,0	94 703,4	26 920,7	106 641,3
5	od Ministerstwa Zdrowia	257,8	110,1	0,0	21,0	0,0	0,0	46,3	0,0	0,0	49,6	24,8	0,0	230,7	0,0	0,0
6	pozostałe	10 620,3	1 614,2	10 501,0	11 686,6	2 786,5	7 492,7	15 506,7	2 808,2	7 730,1	15 215,9	7 358,3	9 649,5	22 441,5	2 912,5	68 158,2
7	Investycje krótkoterminowe	86 639,0	22 886,7	22 168,9	78 623,6	21 995,3	36 734,5	81 091,5	24 188,9	46 014,9	76 168,7	26 716,3	59 047,6	284 772,4	22 186,8	63 195,0
8	w tym środki pieniężne i inne aktywa pieniężne	86 450,1	22 875,8	22 321,8	78 189,3	12 503,4	35 928,6	80 661,0	11 430,1	44 787,3	75 738,2	16 321,9	57 420,5	77 341,9	11 586,8	62 338,4
9	Krótkoterminowe rozliczenia międzyokresowe	3 683,5	845,1	1 559,6	5 742,8	1 238,5	1 522,3	7 613,9	1 562,9	5 450,6	8 007,1	963,6	3 098,5	6 861,0	943,1	6 770,1
10	ZOBOWIĄZANIA I REZERWY NA ZOBOWIĄZANIA (Lp. 11+12+14+42)	327 886,5	86 220,0	479 885,2	355 842,5	98 289,5	553 639,8	371 005,7	102 556,2	667 129,2	449 932,1	168 860,3	713 430,9	440 272,8	132 099,9	589 909,8
11	Rezerwy na zobowiązania	26 042,8	8 776,5	14 867,8	39 522,0	16 142,3	21 923,4	41 185,8	11 431,6	38 926,1	46 935,5	12 909,7	43 496,1	46 514,0	11 007,3	47 703,8
12	Zobowiązania długoterminowe	12 463,8	9 417,8	186 967,7	30 113,6	11 018,2	306 487,7	36 151,4	11 299,0	354 564,4	41 750,8	22 977,9	346 420,3	38 752,2	22 638,1	199 427,7
13	w tym kredyty i pożyczki	11 587,2	6 436,3	149 709,0	24 243,9	6 659,0	205 952,3	30 890,2	7 576,1	262 241,4	37 022,8	19 984,2	258 025,8	36 059,6	19 386,0	137 072,7
14	Zobowiązania krótkoterminowe (Lp. 15+16+17+31+41)	103 268,4	37 118,0	182 225,6	108 753,0	39 604,1	140 812,0	126 334,3	37 264,6	192 017,0	146 543,3	48 681,3	225 051,4	140 476,7	52 785,0	249 031,8
15	Zobowiązania z tytułu kredytów i pożyczek	2 279,5	697,4	37 982,6	2 197,3	4 075,0	26 247,4	5 057,7	3 318,6	33 649,7	20 220,3	7 872,3	54 382,7	7 837,9	8 061,8	35 787,5
16	Zobowiązania z tytułu wynagrodzeń	9 583,4	4 147,1	5 213,5	8 978,7	4 667,8	4 532,2	9 357,8	4 472,5	4 834,0	9 831,9	4 906,2	5 153,4	10 243,6	5 129,6	5 261,5
17	Zobow. z tyt. podatków, cel. ubezpieczeń i innych świadczeń (Lp. 18+22+26+30)	14 877,7	5 906,7	10 288,0	15 526,6	6 468,8	7 704,3	14 612,6	6 501,7	7 742,6	15 417,8	7 088,7	9 058,8	16 782,7	8 352,5	8 117,8
18	wobec ZUS	11 583,9	4 551,0	7 843,1	11 697,3	5 141,7	5 301,2	11 487,1	5 178,8	5 614,6	12 130,6	5 638,7	6 041,7	13 260,2	6 778,0	5 974,9
19	w tym objęte tytułem wykonawczym i egzekucyjnym	0,0	0,0	0,0	0,0	0,0	0,0	0,0	0,0	0,0	0,0	0,0	0,0	0,0	0,0	0,0
20	- w tym odsetki	0,0	0,0	0,0	0,0	0,0	0,0	0,0	0,0	0,0	0,0	0,0	0,0	0,0	0,0	0,0
21	- w tym z tytułu egzekucji	0,0	0,0	0,0	0,0	0,0	0,0	0,0	0,0	0,0	0,0	0,0	0,0	0,0	0,0	0,0
22	wobec Urzędu Skarbowego	2 960,7	1 147,3	2 313,1	3 014,9	1 277,4	1 528,9	2 947,0	1 247,8	2 037,6	2 799,2	1 410,2	2 894,6	3 331,1	1 398,6	1 627,4
23	w tym objęte tytułem wykonawczym i egzekucyjnym	0,0	0,0	0,0	0,0	0,0	0,0	0,0	0,0	0,0	0,0	0,0	0,0	0,0	0,0	0,0
24	- w tym odsetki	0,0	0,0	0,0	0,0	0,0	0,0	0,0	0,0	0,0	0,0	0,0	0,0	0,0	0,0	0,0
25	- w tym z tytułu egzekucji	0,0	0,0	0,0	0,0	0,0	0,0	0,0	0,0	0,0	0,0	0,0	0,0	0,0	0,0	0,0
26	wobec PFRON	161,1	39,2	84,5	150,1	35,3	85,9	171,1	43,0	75,1	174,3	41,0	77,2	179,5	41,8	59,0
27	w tym objęte tytułem wykonawczym i egzekucyjnym	0,0	0,0	0,0	0,0	0,0	0,0	0,0	0,0	0,0	0,0	0,0	0,0	0,0	0,0	0,0
28	- w tym odsetki	0,0	0,0	0,0	0,0	0,0	0,0	0,0	0,0	0,0	0,0	0,0	0,0	0,0	0,0	0,0
29	- w tym z tytułu egzekucji	0,0	0,0	0,0	0,0	0,0	0,0	0,0	0,0	0,0	0,0	0,0	0,0	0,0	0,0	0,0
30	pozostałe	171,9	169,2	47,2	664,3	14,5	788,4	7,4	32,1	15,3	313,6	0,8	45,3	11,9	134,1	456,6
31	Zobowiązania z tytułu dostaw i usług (Lp. 32+35+39)	68 116,3	21 384,6	82 555,2	72 338,9	18 902,4	60 182,1	88 885,3	17 638,9	91 261,8	91 743,6	23 795,1	108 383,4	95 682,8	25 082,6	123 812,7
32	objęte nakazem zapłaty lub wyrokiem	0,0	0,0	0,0	0,0	0,0	184,1	0,0	100,5	0,0	0,0	394,7	0,0	0,0	2,7	0,0
33	- w tym odsetki	0,0	0,0	0,0	0,0	0,0	0,0	0,0	8,1	0,0	0,0	5,1	0,0	0,0	0,0	0,0
34	- w tym z tytułu kosztów procesowych	0,0	0,0	0,0	0,0	0,0	0,0	0,0	13,0	0,0	0,0	40,4	0,0	0,0	2,7	0,0
35	objęte egzekucją komorniczą	0,0	0,0	0,0	0,0	0,0	0,0	0,0	0,0	0,0	0,0	0,0	0,0	0,0	0,0	0,0
36	- w tym odsetki	0,0	0,0	0,0	0,0	0,0	0,0	0,0	0,0	0,0	0,0	0,0	0,0	0,0	0,0	0,0
37	- w tym z tytułu kosztów procesowych	0,0	0,0	0,0	0,0	0,0	0,0	0,0	0,0	0,0	0,0	0,0	0,0	0,0	0,0	0,0
38	- w tym z tytułu egzekucji	0,0	0,0	0,0	0,0	0,0	0,0	0,0	0,0	0,0	0,0	0,0	0,0	0,0	0,0	0,0
39	pozostałe	68 116,3	21 384,6	82 555,2	72 338,9	18 902,4	59 998,1	88 885,3	17 538,4	91 261,8	91 743,6	23 400,5	108 383,4	95 682,8	25 079,8	123 812,7
40	- w tym odsetki	83,8	172,5	1 111,6	1 579,6	123,6	1 913,7	925,3	180,9	1 322,4	263,7	337,9	1 113,6	510,1	504,1	3 059,3
41	Pozostałe zobowiązania krótkoterminowe	8 411,5	4 982,2	46 186,3	9 711,6	5 490,3	42 145,9	8 420,9	5 333,1	54 528,8	9 329,6	5 019,0	48 073,0	9 929,6	6 158,5	76 052,3
42	Rozliczenia międzyokresowe	186 111,6	30 907,7	95 824,1	177 453,9	31 524,8	84 416,8	167 334,3	42 561,0	81 621,8	214 702,5	84 291,4	98 463,1	214 529,9	45 669,5	93 746,5

Struktura procentowa aktywów obrotowych i zobowiązań samodzielnych publicznych zakładów opieki zdrowotnej utworzonych przez jednostki samorządu terytorialnego województwa kujawsko-pomorskiego według szczebla samorządu w latach 2012-2016 r. - stan na 31.12.

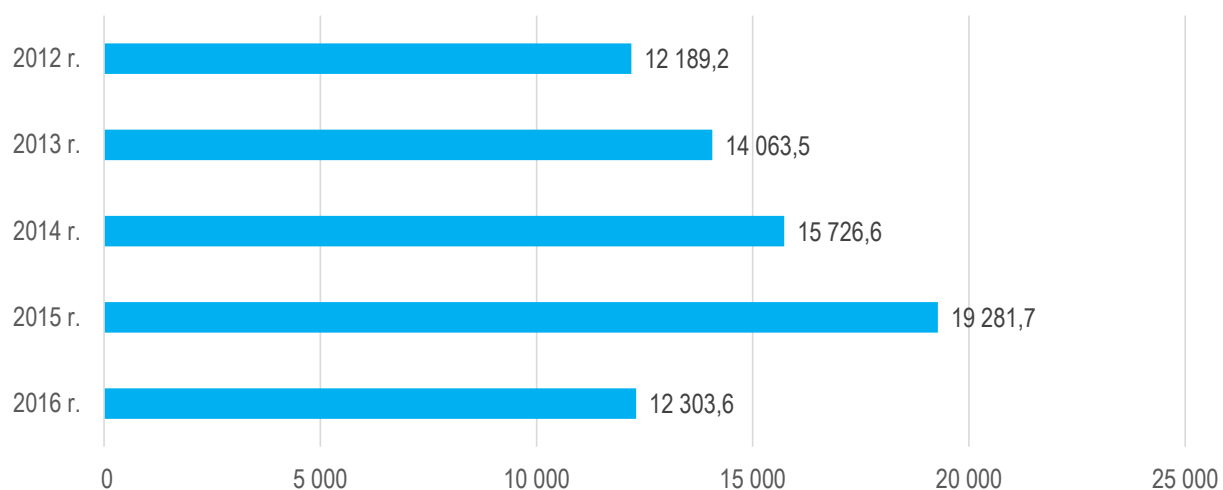
Liczba SPZOZ prowadzących działalność na koniec: 2012 r. - 82 (województwo - 24, powiat - 8, gmina - 50); 2013 r. - 76 (województwo - 17, powiat - 9, gmina - 50); 2014-2016 r. - 71 (województwo - 14, powiat - 9, gmina - 48)

Lp.	Wyszczególnienie	Struktura % - stan na 31.12.															
		2012 r.			2013 r.			2014 r.			2015 r.			2016 r.			
		Województwo	Powiat	Gmina	Województwo	Powiat	Gmina	Województwo	Powiat	Gmina	Województwo	Powiat	Gmina	Województwo	Powiat	Gmina	
1	2	3	4	5	6	7	8	9	10	11	12	13	14	15	16	17	
1	Aktywa obrotowe	100,0	100,0	100,0	100,0	100,0	100,0	100,0	100,0	100,0	100,0	100,0	100,0	100,0	100,0	100,0	100,0
1.1	zapasy ogółem	10,3	5,4	8,4	10,8	6,3	6,5	13,1	6,7	6,5	11,3	4,5	6,0	5,5	7,2	5,5	
1.2	należności krótkoterminowe	44,7	47,4	76,4	46,9	50,6	73,7	44,7	46,6	69,1	50,4	62,9	65,4	27,1	52,3	67,5	
1.3	inwestycje krótkoterminowe	43,1	45,6	14,3	39,5	40,8	19,1	38,6	43,9	21,9	34,6	31,5	27,2	65,8	38,9	24,4	
1.4	krótkoterminowe rozliczenia międzyokresowe	1,8	1,7	1,0	2,9	2,3	0,8	3,6	2,8	2,6	3,6	1,1	1,4	1,6	1,7	2,6	
2	Należności krótkoterminowe	100,0	100,0	100,0	100,0	100,0	100,0	100,0	100,0	100,0	100,0	100,0	100,0	100,0	100,0	100,0	100,0
2.1	od NFZ	87,9	92,8	91,1	87,5	89,8	94,7	83,4	89,1	94,7	86,2	86,2	93,2	80,7	90,2	61,0	
2.2	od Ministerstwa Zdrowia	0,3	0,5	0,0	0,0	0,0	0,0	0,0	0,0	0,0	0,0	0,0	0,0	0,2	0,0	0,0	
2.3	pozostałe	11,8	6,8	8,9	12,5	10,2	5,3	16,5	10,9	5,3	13,7	13,8	6,8	19,1	9,8	39,0	
3	Inwestycje krótkoterminowe	100,0	100,0	100,0	100,0	100,0	100,0	100,0	100,0	100,0	100,0	100,0	100,0	100,0	100,0	100,0	100,0
3.1	w tym środki pieniężne i inne aktywa pieniężne	99,8	100,0	100,7	99,4	56,8	97,8	99,5	47,3	97,3	99,4	61,1	97,2	27,2	52,2	98,6	
4	Zobowiązania i rezerwy na zobowiązania	100,0	100,0	100,0	100,0	100,0	100,0	100,0	100,0	100,0	100,0	100,0	100,0	100,0	100,0	100,0	100,0
4.1	rezerwy na zobowiązania	7,9	10,2	3,1	11,1	16,4	4,0	11,1	11,1	5,8	10,4	7,6	6,1	10,6	8,3	8,1	
4.2	zobowiązania długoterminowe	3,8	10,9	39,0	8,5	11,2	55,4	9,7	11,0	53,1	9,3	13,6	48,6	8,8	17,1	33,8	
4.3	zobowiązania krótkoterminowe	31,5	43,1	38,0	30,6	40,3	25,4	34,1	36,3	28,8	32,6	28,8	31,5	31,9	40,0	42,2	
4.4	rozliczenia międzyokresowe	56,8	35,8	20,0	49,9	32,1	15,2	45,1	41,5	12,2	47,7	49,9	13,8	48,7	34,6	15,9	
5	Zobowiązania ogółem	100,0	100,0	100,0	100,0	100,0	100,0	100,0	100,0	100,0	100,0	100,0	100,0	100,0	100,0	100,0	100,0
5.1	zobowiązania długoterminowe	10,8	20,2	50,6	21,7	21,8	68,5	22,2	23,3	64,9	22,2	32,1	60,6	21,6	30,0	44,5	
5.2	zobowiązania krótkoterminowe	89,2	79,8	49,4	78,3	78,2	31,5	77,8	76,7	35,1	77,8	67,9	39,4	78,4	70,0	55,5	
6	Zobowiązania długoterminowe	100,0	100,0	100,0	100,0	100,0	100,0	100,0	100,0	100,0	100,0	100,0	100,0	100,0	100,0	100,0	100,0
6.1	w tym kredyty i pożyczki	93,0	68,3	80,1	80,5	60,4	67,2	85,4	67,1	74,0	88,7	87,0	74,5	93,1	85,6	68,7	
7	Zobowiązania krótkoterminowe	100,0	100,0	100,0	100,0	100,0	100,0	100,0	100,0	100,0	100,0	100,0	100,0	100,0	100,0	100,0	100,0
7.1	zobowiązania z tytułu kredytów i pożyczek	2,2	1,9	20,8	2,0	10,3	18,6	4,0	8,9	17,5	13,8	16,2	24,2	5,6	15,3	14,4	
7.2	zobowiązania z tytułu wynagrodzeń	9,3	11,2	2,9	8,3	11,8	3,2	7,4	12,0	2,5	6,7	10,1	2,3	7,3	9,7	2,1	
7.3	zobowiązania z tyt. podatków, cel, ubezpieczeń i innych świadczeń	14,4	15,9	5,6	14,3	16,3	5,5	11,6	17,4	4,0	10,5	14,6	4,0	11,9	15,8	3,3	
7.4	zobowiązania z tytułu dostaw i usług	66,0	57,6	45,3	66,5	47,7	42,7	70,4	47,3	47,5	62,6	48,9	48,2	68,1	47,5	49,7	
7.5	pozostałe zobowiązania krótkoterminowe	8,1	13,4	25,3	8,9	13,9	29,9	6,7	14,3	28,4	6,4	10,3	21,4	7,1	11,7	30,5	
8	Zobow. z tyt. podatków, cel, ubezpieczeń i innych świadczeń	100,0	100,0	100,0	100,0	100,0	100,0	100,0	100,0	100,0	100,0	100,0	100,0	100,0	100,0	100,0	100,0
8.1	wobec ZUS	77,9	77,0	76,2	75,3	79,5	68,8	78,6	79,7	72,5	78,7	79,5	66,7	79,0	81,1	73,6	
8.2	wobec Urzędu Skarbowego	19,9	19,4	22,5	19,4	19,7	19,8	20,2	19,2	26,3	18,2	19,9	32,0	19,8	16,7	20,0	
8.3	wobec PFRON	1,1	0,7	0,8	1,0	0,5	1,1	1,2	0,7	1,0	1,1	0,6	0,9	1,1	0,5	0,7	
8.4	pozostałe	1,2	2,9	0,5	4,3	0,2	10,2	0,1	0,5	0,2	2,0	0,0	0,5	0,1	1,6	5,6	
9	Zobowiązania z tytułu dostaw i usług	100,0	100,0	100,0	100,0	100,0	100,0	100,0	100,0	100,0	100,0	100,0	100,0	100,0	100,0	100,0	100,0
9.1	objęte nakazem zapłaty lub wyrokiem	0,0	0,0	0,0	0,0	0,0	0,3	0,0	0,6	0,0	0,0	1,7	0,0	0,0	0,0	0,0	
9.1.1	- w tym odsetki	0,0	0,0	0,0	0,00	0,00	0,0	0,00	0,05	0,0	0,00	0,02	0,0	0,00	0,00	0,0	
9.1.1	- w tym z tytułu kosztów procesowych	0,0	0,0	0,0	0,00	0,00	0,0	0,00	0,07	0,0	0,00	0,17	0,0	0,00	0,01	0,0	
9.2	objęte egzekucją komorniczą	0,0	0,0	0,0	0,0	0,0	0,0	0,0	0,0	0,0	0,0	0,0	0,0	0,0	0,0	0,0	
9.3	pozostałe	100,0	100,0	100,0	100,0	100,0	99,7	100,0	99,4	100,0	100,0	98,3	100,0	100,0	100,0	100,0	
9.3.1	- w tym odsetki	0,1	0,8	1,3	2,2	0,7	3,2	1,0	1,0	1,4	0,3	1,4	1,0	0,5	2,0	2,5	

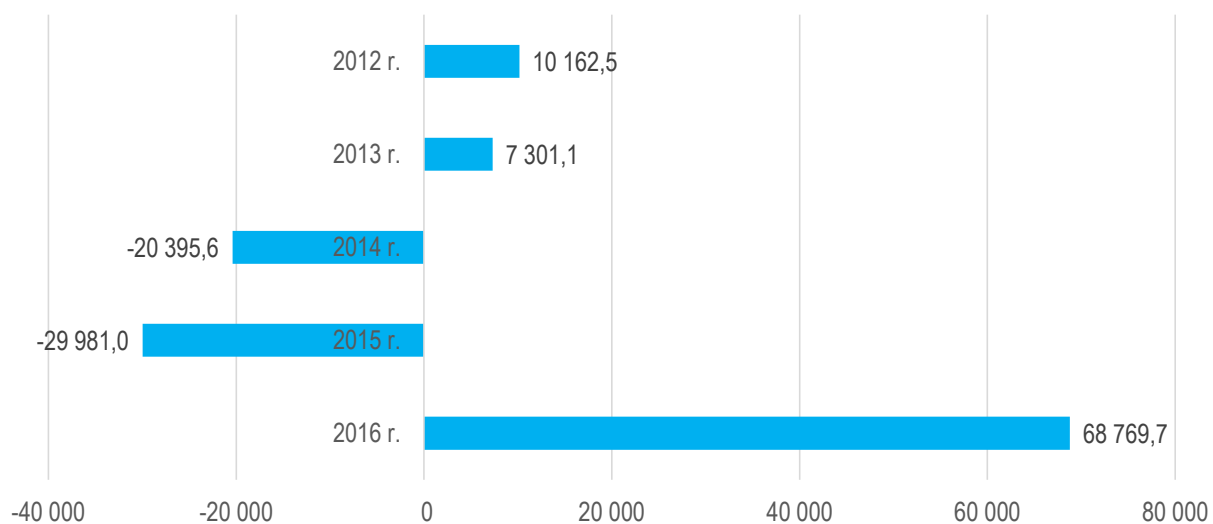
Wyniki finansowe powiększone o koszty amortyzacji SPZOZ utworzonych przez samorząd województwa kujawsko-pomorskiego w latach 2012-2016 (w tys. zł)



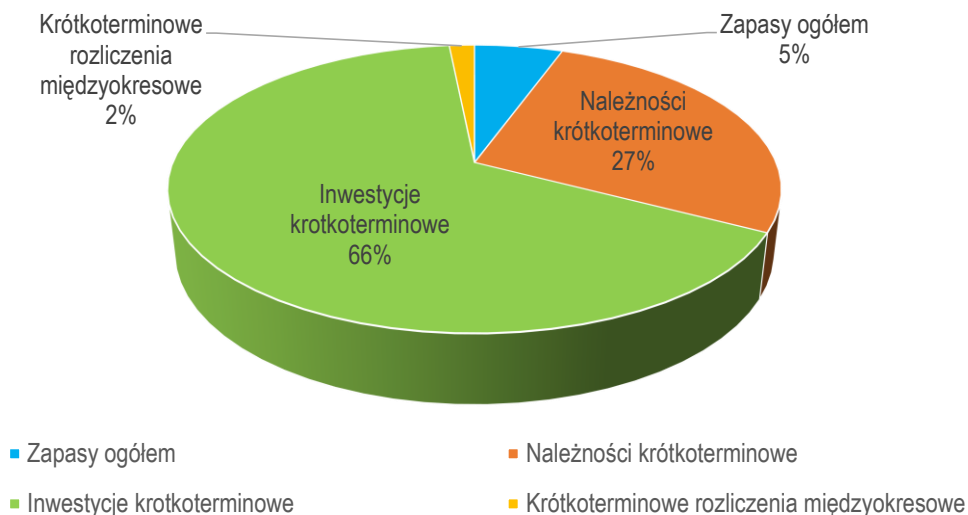
Wyniki finansowe powiększone o koszty amortyzacji SPZOZ utworzonych przez samorząd powiatowy województwa kujawsko-pomorskim w latach 2012-2016 (w tys. zł)



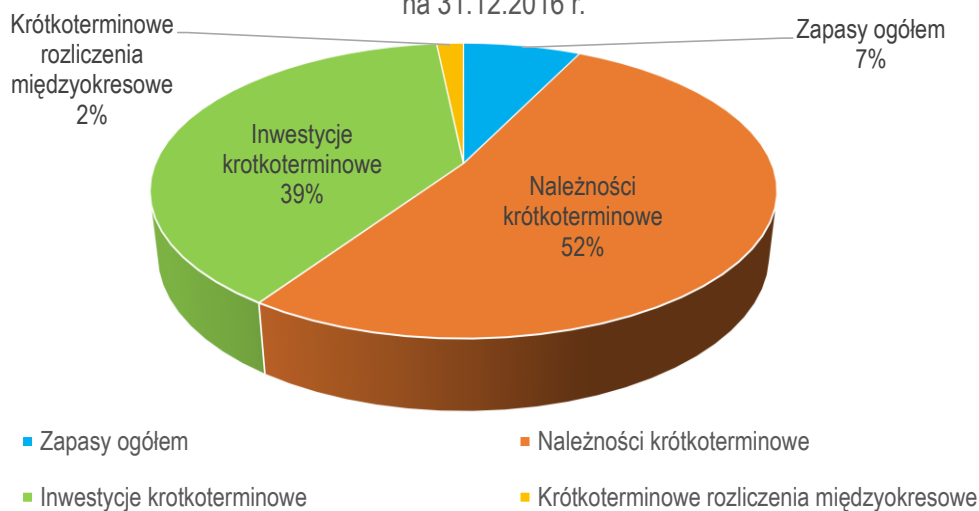
Wyniki finansowe powiększone o koszty amortyzacji SPZOZ utworzonych przez samorząd gminny województwa kujawsko-pomorskiego w latach 2012-2016 (w tys. zł)



Struktura procentowa aktywów obrotowych SPZOZ utworzonych przez samorząd województwa kujawsko-pomorskiego na 31.12.2016 r.



Struktura procentowa aktywów obrotowych SPZOZ utworzonych przez samorząd powiatowy województwa kujawsko-pomorskiego na 31.12.2016 r.



Struktura procentowa aktywów obrotowych SPZOZ utworzonych przez samorząd gminy województwa kujawsko-pomorskiego na 31.12.2016 r.

