

## **Sytuacja finansowa wybranych podmiotów leczniczych w województwie kujawsko-pomorskim według stanu na koniec III kwartału 2018 r.**

Ustawa o systemie informacji w ochronie zdrowia (tj. Dz. U. z 2017 r. poz. 1845), nakłada obowiązek sprawozdawczy w zakresie danych o sytuacji ekonomiczno-finansowej na podmioty lecznicze działające w formie samodzielnych publicznych zakładów opieki zdrowotnej, jednostek budżetowych, instytutów badawczych oraz spółek kapitałowych utworzonych przez Skarb Państwa, jednostkę samorządu terytorialnego lub uczelnię medyczną albo w której łączny ich udział wynosi co najmniej 51% kapitału zakładowego. W związku z tym począwszy od 2016 r. (dane według stanu na 31.12.2015 r.) rozszerzeniu uległ katalog jednostek przekazujących dla potrzeb Ministerstwa Zdrowia kwartalne informacje o sytuacji finansowej za pomocą sprawozdania MZ-BFA UW, obejmujący do tej pory jedynie samodzielne publiczne zakłady opieki zdrowotnej.

**Wydział Zdrowia – Kujawsko-Pomorskie Centrum Zdrowia Publicznego Kujawsko-Pomorskiego Urzędu Wojewódzkiego w Bydgoszczy koordynuje proces sprawozdawczy dla wszystkich określonych w ustawie rodzajów jednostek z terenu województwa kujawsko-pomorskiego, dla których podmiotem tworzącym nie są ministrowie lub uczelnie medyczne. Dane zebrane od tych jednostek zaprezentowane zostały w niniejszym opracowaniu według podziału na samodzielne publiczne zakłady opieki zdrowotnej utworzone przez samorząd, spółki z ograniczoną odpowiedzialnością z większościovym udziałem samorządu i jednostki budżetowe oraz według podziału na jednostki posiadające oddziały szpitalne i pozostałe. W opracowaniu przedstawiono informacje według stanu na 30 września 2018 r.**

Ze względu na samodzielność zakładów oraz ponoszoną przez ich kierowników odpowiedzialność za gospodarkę finansową zebrane jednostkowe dane – zgodnie ze stanowiskiem Departamentu Budżetu, Finansów i Inwestycji Ministerstwa Zdrowia – nie mogą być udostępniane czy prezentowane w sposób umożliwiający identyfikację poszczególnych podmiotów.

Ze względu na elektroniczną technikę przetwarzania danych, w niektórych przypadkach sumy składników mogą różnić się od podanych wielkości „razem”. Ponadto działania arytmetyczne zostały wykonane na wartościach wyrażonych w zł.

Sytuacja finansowa wybranych podmiotów leczniczych została przedstawiona w formie tabelarycznej zawierającej wartości danych i ich strukturę procentową oraz wskaźniki płynności finansowej, a także w postaci wykresów.

Publikacje wykorzystane w definiowaniu i interpretacji wskaźników:

1. Sobczak A., Czechowska D., Dmowski M., Sytuacja finansowa samodzielnych publicznych zakładów opieki zdrowotnej – analiza wskaźnikowa, www.csioz.gov.pl (02.12.2009 r.) – wykorzystano również sposób prezentacji danych i wskaźników.
2. Filar E., Skrzypek J., Biznes plan, Poltext, Warszawa 1996.
3. Rydlewska-Liszkowska I., Kacprzak E., Jugo B., Wielogórska-Gola J., Planowanie finansowe w samodzielnych publicznych zakładach opieki zdrowotnej. Wybrane zagadnienia, Szkoła Zdrowia Publicznego Instytutu Medycyny Pracy, Łódź, wrzesień 1998.
4. Marczak J., Wybrane elementy zarządzania finansami przedsiębiorstwa (materiał szkoleniowy), Szkoła Zdrowia Publicznego Instytutu Medycyny Pracy, Łódź 1998.
5. Cierpień-Wolan M., Wojnar E., Kondycja finansowa przedsiębiorstw woj. podkarpackiego, Wiadomości Statystyczne 2002, Nr 8.

### **Wskaźniki płynności finansowej**

Wskaźnik płynności bieżącej = aktywa obrotowe / zobowiązania krótkoterminowe

Wskaźnik informuje o tym ile razy bieżące aktywa (tj. zapasy + należności krótkoterminowe + inwestycje krótkoterminowe + krótkoterminowe rozliczenia międzyokresowe) pokrywają zobowiązania bieżące. Bezpieczny poziom wskaźnika (uwzględniając różne opinie nt. jego wysokości) powinien zawierać się w przedziale 1,2-2. Niższa wartość wskaźnika może oznaczać trudności płatnicze; wyższa – nie musi oznaczać zdolności do spłaty zobowiązań bieżących, lecz może świadczyć o trudnościach w wyegzekwowaniu należności czy nadmiarze zapasów.

Wskaźnik płynności szybkiej = (należności krótkoterminowe + inwestycje krótkoterminowe) / zobowiązania krótkoterminowe

Wskaźnik określa ile razy aktywa bieżące o dużym stopniu płynności pokrywają zobowiązania bieżące. Bezpieczny poziom wskaźnika (uwzględniając różne opinie nt. jego wysokości) powinien zawierać się w przedziale 1-1,2. Niższa wartość wskaźnika oznacza zagrożenie dla szybkiego regulowania bieżących zobowiązań; wyższa – możliwość pokrycia wymagalnych zobowiązań, ale także trudności w wyegzekwowaniu należności.

Wskaźnik płynności gotówkowej = środki pieniężne i inne aktywa pieniężne / zobowiązania krótkoterminowe

Wskaźnik informuje, jaka część zobowiązań krótkoterminowych może być uregulowana natychmiast. Wyższy poziom wskaźnika oznacza większą zdolność do pokrycia zobowiązań wymagalnych.

Bydgoszcz, luty 2019 r.

**Wykaz podmiotów leczniczych z terenu województwa kujawsko-pomorskiego zobowiązanych do przekazywania informacji o sytuacji ekonomiczno-finansowej dla potrzeb Ministerstwa Zdrowia, dla których jednostką koordynującą proces sprawozdawczy jest K-PUW, stan na 30.09.2018 r.**

Lp.	Nazwa podmiotu leczniczego	Rodzaj podmiotu	Nr księgi rejestrowej
1	2	3	4
<b>Podmioty z oddziałami szpitalnymi (Lp. 1-25)</b>			
1	Centrum Onkologii im. prof. F. Łukaszczyka w Bydgoszczy	SPZOZ utworzony przez samorząd	00000002259
2	Wojewódzki Szpital Dziecięcy im. J. Brudzińskiego w Bydgoszczy	SPZOZ utworzony przez samorząd	00000002215
3	Kujawsko-Pomorskie Centrum Pulmonologii w Bydgoszczy	SPZOZ utworzony przez samorząd	00000002240
4	Wojewódzki Szpital Obserwacyjno-Zakaźny im. T. Browicza w Bydgoszczy	SPZOZ utworzony przez samorząd	00000002256
5	Wojewódzki Szpital Zespolony im. L. Rydygiera w Toruniu	SPZOZ utworzony przez samorząd	00000002403
6	Wojewódzki Szpital Specjalistyczny im. błogosławionego ks. J. Popieluszki we Włocławku	SPZOZ utworzony przez samorząd	00000155388
7	Wojewódzki Szpital dla Nerwowo i Psychiczenie Chorych im. dr J. Bednarza w Świeciu	SPZOZ utworzony przez samorząd	00000002253
8	Wojewódzki Ośrodek Terapii Uzależnień i Współzależnienia w Toruniu	SPZOZ utworzony przez samorząd	00000002696
9	Zespół Opieki Zdrowotnej w Chełmnie	SPZOZ utworzony przez samorząd	00000002391
10	Szpital Wielospecjalistyczny im. Ludwika Błażka w Inowrocławiu	SPZOZ utworzony przez samorząd	00000002232
11	Samodzielny Publiczny Zakład Opieki Zdrowotnej w Mogilnie	SPZOZ utworzony przez samorząd	00000002225
12	Samodzielny Publiczny Zakład Opieki Zdrowotnej w Radziejowie	SPZOZ utworzony przez samorząd	00000002447
13	Samodzielny Publiczny Zakład Opieki Zdrowotnej w Rypinie	SPZOZ utworzony przez samorząd	00000002449
14	Samodzielny Publiczny Zakład Opieki Zdrowotnej w Brodnicy	SPZOZ utworzony przez samorząd	00000002388
15	Wielospecjalistyczny Szpital Miejski im dr. E. Warmińskiego w Bydgoszczy	SPZOZ utworzony przez samorząd	00000002247
16	Regionalny Szpital Specjalistyczny im.dr. W. Biegańskiego w Grudziądzu	SPZOZ utworzony przez samorząd	00000002428
17	Specjalistyczny Szpital Miejski im. M. Kopernika w Toruniu	SPZOZ utworzony przez samorząd	00000002435
18	Samodzielny Publiczny Zakład Opieki Zdrowotnej im. Macieja z Miechowa w Łasinie	SPZOZ utworzony przez samorząd	00000002417
19	Szpital Powiatowy w Golubiu-Dobrzyniu	Spółka kapitałowa	00000002713
20	Szpital Powiatowy w Chełmży	Spółka kapitałowa	00000002714
21	Szpital Tucholski	Spółka kapitałowa	00000002756
22	Powiatowy Szpital w Aleksandrowie Kujawskim	Spółka kapitałowa	00000002894
23	Pałuckie Centrum Zdrowia w Żninie	Spółka kapitałowa	00000002917
24	NOVUM-MED w Więcborku	Spółka kapitałowa	00000002919
25	Szpital Lipno	Spółka kapitałowa	00000023149
<b>Podmioty pozostałe (Lp. 26-104)</b>			
26	Sanatorium Uzdrawiskowe "Przy Teżni" im. dr J. Krzywińskiego w Inowrocławiu	SPZOZ utworzony przez samorząd	00000002294
27	Wojewódzka Stacja Pogotowia Ratunkowego w Bydgoszczy	SPZOZ utworzony przez samorząd	00000002265
28	Wojewódzki Ośrodek Medycyny Pracy w Bydgoszczy	SPZOZ utworzony przez samorząd	00000002249
29	Wojewódzki Ośrodek Medycyny Pracy w Toruniu	SPZOZ utworzony przez samorząd	00000002393
30	Wojewódzki Ośrodek Medycyny Pracy we Włocławku	SPZOZ utworzony przez samorząd	00000002483
31	Wojewódzka Przychodnia Zdrowia Psychicznego w Bydgoszczy	SPZOZ utworzony przez samorząd	00000002264
32	Samodzielny Publiczny Zakład Leczniczo-Opiekuńczy w Raciążku	SPZOZ utworzony przez samorząd	00000002452
33	Samodzielny Publiczny Zespół Przychodni Specjalistycznych we Włocławku	SPZOZ utworzony przez samorząd	00000002453
34	Zakład Pielęgnacyjno-Opiekuńczy im. Ks. J. Popieluszki w Toruniu	SPZOZ utworzony przez samorząd	00000002599
35	Miejska Przychodnia Specjalistyczna w Toruniu	SPZOZ utworzony przez samorząd	00000002431
36	Samodzielny Publiczny Zakład Opieki Zdrowotnej w Barcinie	SPZOZ utworzony przez samorząd	00000002546
37	Gminna Przychodnia w Bukowcu	SPZOZ utworzony przez samorząd	00000002219
38	Samodzielny Publiczny Zakład Opieki Zdrowotnej w Cekcynie	SPZOZ utworzony przez samorząd	00000002281
39	Gminna Przychodnia w Dąbrowie Chełmińskiej	SPZOZ utworzony przez samorząd	00000002282
40	Samodzielny Publiczny Zakład Opieki Zdrowotnej w Dębowej Łące	SPZOZ utworzony przez samorząd	00000002386
41	Gminna Przychodnia w Dobrczu	SPZOZ utworzony przez samorząd	00000002285
42	Samodzielny Publiczny Zakład Opieki Zdrowotnej w Obrowie z siedzibą w Dobrzejewicach	SPZOZ utworzony przez samorząd	00000002425
43	Gminna Przychodnia w Dragaczu z siedzibą w Dolnej Grupie	SPZOZ utworzony przez samorząd	00000002222
44	Samodzielny Publiczny Zakład Opieki Zdrowotnej w Gostycynie	SPZOZ utworzony przez samorząd	00000002280
45	Zakład Opieki Zdrowotnej Gminy Grudziądz	SPZOZ utworzony przez samorząd	00000002424
46	Samodzielny Publiczny Zakład Opieki Zdrowotnej w Grucie	SPZOZ utworzony przez samorząd	00000002416
47	Samodzielny Publiczny Zakład Opieki Zdrowotnej w Izbicy Kujawskiej	SPZOZ utworzony przez samorząd	00000002588
48	Gminna Przychodnia w Jeżewie	SPZOZ utworzony przez samorząd	00000002258
49	Samodzielna Publiczna Miejsko-Gminna Przychodnia w Kamieniu Krajeńskim	SPZOZ utworzony przez samorząd	00000002322
50	Samodzielny Publiczny Zakład Opieki Zdrowotnej w Kęsowie	SPZOZ utworzony przez samorząd	00000002315

**Wykaz podmiotów leczniczych z terenu województwa kujawsko-pomorskiego zobowiązanych do przekazywania informacji o sytuacji ekonomiczno-finansowej dla potrzeb Ministerstwa Zdrowia, dla których jednostką koordynującą proces sprawozdawczy jest K-PUW, stan na dzień 30.09.2018 r. (dok.)**

Lp.	Nazwa podmiotu leczniczego	Rodzaj podmiotu	Nr księgi rejestrowej
1	2	3	4
51	Samodzielny Publiczny Zakład Opieki Zdrowotnej w Kijewie Królewskim	SPZOZ utworzony przez samorząd	00000002434
52	Samodzielny Publiczny Zakład Opieki Zdrowotnej w Koronowie	SPZOZ utworzony przez samorząd	00000002241
53	Samodzielny Publiczny Zakład Opieki Zdrowotnej Gminy Włocławek z siedzibą w Kruszynie	SPZOZ utworzony przez samorząd	00000002421
54	Samodzielny Gminny Zakład Opieki Zdrowotnej w Książkach	SPZOZ utworzony przez samorząd	00000002426
55	Gminny Ośrodek Zdrowia w Lisewie	SPZOZ utworzony przez samorząd	00000002423
56	Samodzielny Publiczny Zakład Opieki Zdrowotnej Gminy i Miasta w Lubrańcu	SPZOZ utworzony przez samorząd	00000002381
57	Samodzielny Publiczny Zakład Opieki Zdrowotnej w Łabiszynie	SPZOZ utworzony przez samorząd	00000002834
58	Samodzielny Publiczny Zakład Opieki Zdrowotnej w Łysomicach	SPZOZ utworzony przez samorząd	00000002647
59	Gminna Przychodnia w Nowej Wsi Wielkiej	SPZOZ utworzony przez samorząd	00000002235
60	Gminna Przychodnia w Nowem	SPZOZ utworzony przez samorząd	00000002267
61	Gminna Przychodnia w Osiu	SPZOZ utworzony przez samorząd	00000002216
62	Gminna Przychodnia w Osielesku	SPZOZ utworzony przez samorząd	00000002230
63	Publiczny Zakład Opieki Zdrowotnej w Papowie Biskupim	SPZOZ utworzony przez samorząd	00000002430
64	Samodzielny Publiczny Zakład Opieki Zdrowotnej w Płużnicy	SPZOZ utworzony przez samorząd	00000002406
65	Gminny Ośrodek Rehabilitacji w Pruszczu	SPZOZ utworzony przez samorząd	00000002328
66	Samodzielny Publiczny Zakład Opieki Zdrowotnej w Radzynie Chelmińskim	SPZOZ utworzony przez samorząd	00000002437
67	Gminny Ośrodek Zdrowia w Rogóźnie	SPZOZ utworzony przez samorząd	00000002408
68	Gminny Ośrodek Zdrowia w Stolnie	SPZOZ utworzony przez samorząd	00000002418
69	Samodzielny Publiczny Zakład Opieki Zdrowotnej w Śliwicach	SPZOZ utworzony przez samorząd	00000002302
70	Miejsko-Gminna Przychodnia w Świeciu	SPZOZ utworzony przez samorząd	00000002330
71	Gminny Zakład Opieki Zdrowotnej w Świeciu n/Osą	SPZOZ utworzony przez samorząd	00000002422
72	Gminny Ośrodek Zdrowia w Unisławiu	SPZOZ utworzony przez samorząd	00000002427
73	Gminna Przychodnia w Warlubiu	SPZOZ utworzony przez samorząd	00000002248
74	Gminny Ośrodek Zdrowia w Wielkiej Nieszawce	SPZOZ utworzony przez samorząd	00000002401
75	Samodzielny Publiczny Zakład Opieki Zdrowotnej we Wrockach	SPZOZ utworzony przez samorząd	00000002686
76	Samodzielny Publiczny Ośrodek Zdrowia w Zelgnie	SPZOZ utworzony przez samorząd	00000002429
77	Gminna Przychodnia w Złotnikach Kujawskich	SPZOZ utworzony przez samorząd	00000002373
78	Zakład Pielęgnacyjno-Opiekuńczy w Bydgoszczy	Jednostka budżetowa	00000002921
79	Bydgoski Ośrodek Rehabilitacji, Terapii Uzależnień i Profilaktyki BORPA	Jednostka budżetowa	00000002349
80	Wojewódzka Stacja Sanitarno-Epidemiologiczna w Bydgoszczy	Jednostka budżetowa	00000023993
81	Powiatowa Stacja Sanitarno-Epidemiologiczna w Tucholi	Jednostka budżetowa	00000023978
82	Powiatowa Stacja Sanitarno-Epidemiologiczna w Mogilnie	Jednostka budżetowa	00000023979
83	Powiatowa Stacja Sanitarno-Epidemiologiczna w Bydgoszczy	Jednostka budżetowa	00000023981
84	Powiatowa Stacja Sanitarno-Epidemiologiczna w Świeciu	Jednostka budżetowa	00000023982
85	Powiatowa Stacja Sanitarno-Epidemiologiczna w Nakle n. Notecią	Jednostka budżetowa	00000023983
86	Powiatowa Stacja Sanitarno-Epidemiologiczna w Żninie	Jednostka budżetowa	00000023984
87	Powiatowa Stacja Sanitarno-Epidemiologiczna w Toruniu	Jednostka budżetowa	00000023985
88	Powiatowa Stacja Sanitarno-Epidemiologiczna w Golubiu-Dobrzyniu	Jednostka budżetowa	00000023986
89	Powiatowa Stacja Sanitarno - Epidemiologiczna w Grudziądzu	Jednostka budżetowa	00000023987
90	Powiatowa Stacja Sanitarno-Epidemiologiczna w Aleksandrowie Kujawskim	Jednostka budżetowa	00000023988
91	Powiatowa Stacja Sanitarno-Epidemiologiczna w Chelmie	Jednostka budżetowa	00000023989
92	Powiatowa Stacja Sanitarno-Epidemiologiczna we Włocławku	Jednostka budżetowa	00000023990
93	Powiatowa Stacja Sanitarno-Epidemiologiczna w Rypinie	Jednostka budżetowa	00000023991
94	Powiatowa Stacja Sanitarno-Epidemiologiczna w Radziejowie	Jednostka budżetowa	00000023992
95	Powiatowa Stacja Sanitarno-Epidemiologiczna w Wąbrzeźnie	Jednostka budżetowa	00000023994
96	Powiatowa Stacja Sanitarno-Epidemiologiczna w Brodnicy	Jednostka budżetowa	00000023995
97	Powiatowa Stacja Sanitarno-Epidemiologiczna w Lipnie	Jednostka budżetowa	00000023996
98	Powiatowa Stacja Sanitarno-Epidemiologiczna w Inowrocławiu	Jednostka budżetowa	00000023997
99	Powiatowa Stacja Sanitarno-Epidemiologiczna w Sepólnie Krajeńskim	Jednostka budżetowa	00000023980
100	Zakład Aktywności Zawodowej w Przyjezierzu	Jednostka budżetowa	00000191002
101	Gminny Ośrodek Zdrowia w Łubiance	Spółka kapitałowa	00000002832
102	Miejski Zespół Opieki Zdrowotnej we Włocławku	Spółka kapitałowa	00000002882
103	SOLMED w Solcu Kujawskim	Spółka kapitałowa	00000168401
104	Przedsiębiorstwo Uzdrawiskowe Ciechocinek	Spółka kapitałowa	00000002463

**Zmiany organizacyjne w samodzielnych publicznych zakładach opieki zdrowotnej utworzonych przez jednostki samorządu terytorialnego województwa kujawsko-pomorskiego przeprowadzone w latach 2014 r. - III kwartał 2018 r., stan na koniec danego okresu**

2013	2014	2015	2016	2017	2018
Wojewódzki Szpital Obserwacyjno-Zakaźny im. T. Browicza w Bydgoszczy	Wojewódzki Szpital Obserwacyjno-Zakaźny im. T. Browicza w Bydgoszczy				
Wojewódzka Przychodnia Dermatologiczna w Bydgoszczy					
Wojewódzkie Centrum Reumatologii i Rehabilitacji w Bydgoszczy	Przekształcenie w spółkę z ograniczoną odpowiedzialnością				
Bydgoskie Centrum Diabetologii i Endokrynologii w Bydgoszczy	Przekształcenie w spółkę z ograniczoną odpowiedzialnością				
Miejsko-Gminna Przychodnia Zdrowia w Solcu Kujawskim	Przekształcenie w spółkę z ograniczoną odpowiedzialnością				
Gminna Przychodnia w Sadkach	Likwidacja				
Samodzielny Publiczny Zespół Opieki Zdrowotnej w Wąbrzeźnie					Likwidacja

**Rok 2014**

- Wojewódzka Przychodnia Dermatologiczna w Bydgoszczy włączona została do Wojewódzkiego Szpitala Obserwacyjno-Zakaźnego im. Tadeusza Browicza w Bydgoszczy,
- Wojewódzkie Centrum Reumatologii i Rehabilitacji w Bydgoszczy przekształcone zostało w spółkę z ograniczoną odpowiedzialnością,
- Bydgoskie Centrum Diabetologii i Endokrynologii w Bydgoszczy przekształcone zostało w spółkę z ograniczoną odpowiedzialnością,
- Miejsko-Gminna Przychodnia Zdrowia w Solcu Kujawskim przekształcona została w spółkę z ograniczoną odpowiedzialnością,
- Gminna Przychodnia w Sadkach została zlikwidowana.

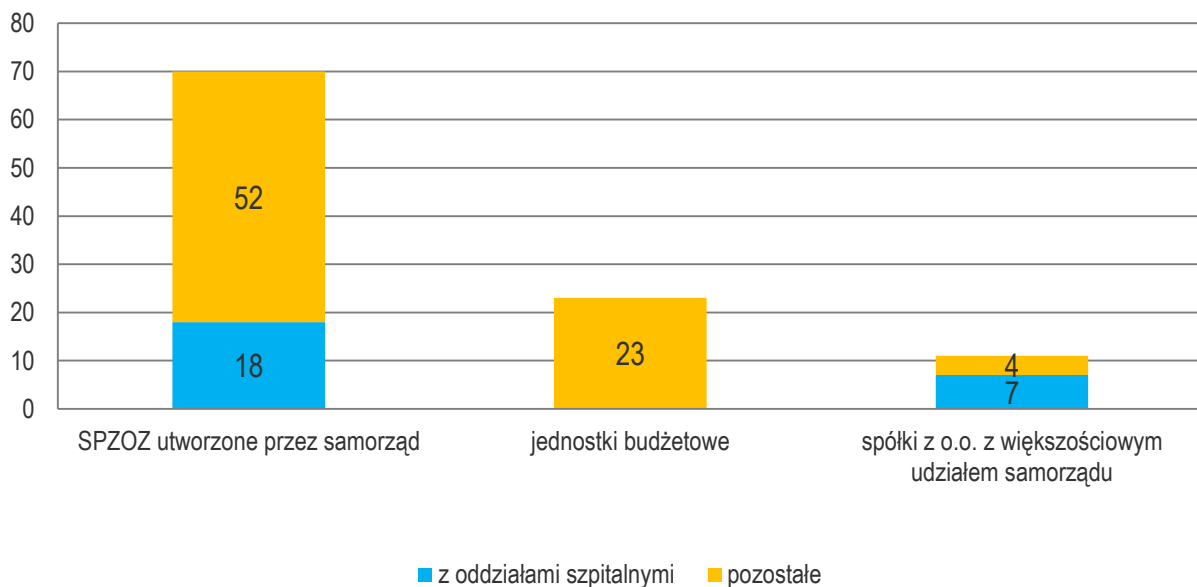
**Rok 2018**

- Samodzielny Publiczny Zespół Opieki Zdrowotnej w Wąbrzeźnie został zlikwidowany.

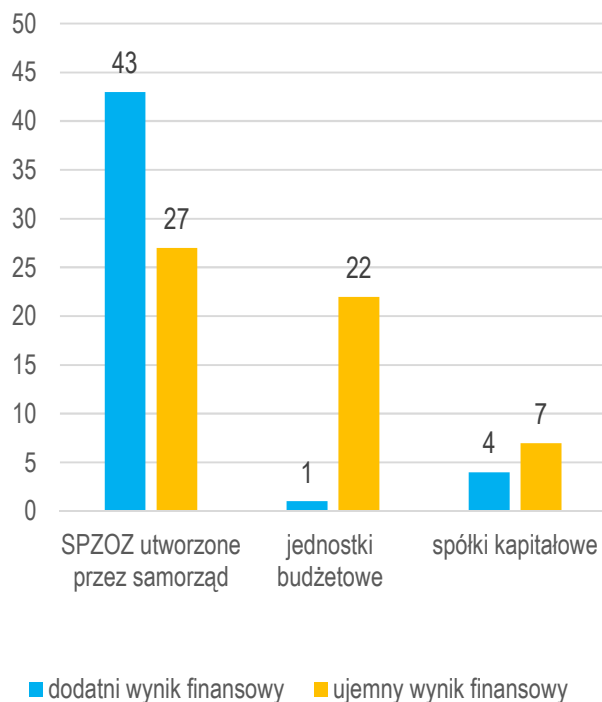
Liczba podmiotów leczniczych z terenu województwa kujawsko-pomorskiego zobowiązanych do przekazywania informacji o sytuacji ekonomiczno-finansowej dla potrzeb Ministerstwa Zdrowia, dla których jednostką koordynującą proces sprawozdawczy jest K-PUW, stan na 30.09.2018 r.

Wyszczególnienie	Ogółem	z tego	
		z oddziałami szpitalnymi	pozostałe
1	2	3	4
Podmioty przekazujące informacje z tego:	104	25	79
samodzielne publiczne zakłady opieki zdrowotnej utworzone przez samorząd	70	18	52
jednostki budżetowe	23	-	23
spółki kapitałowe	11	7	4

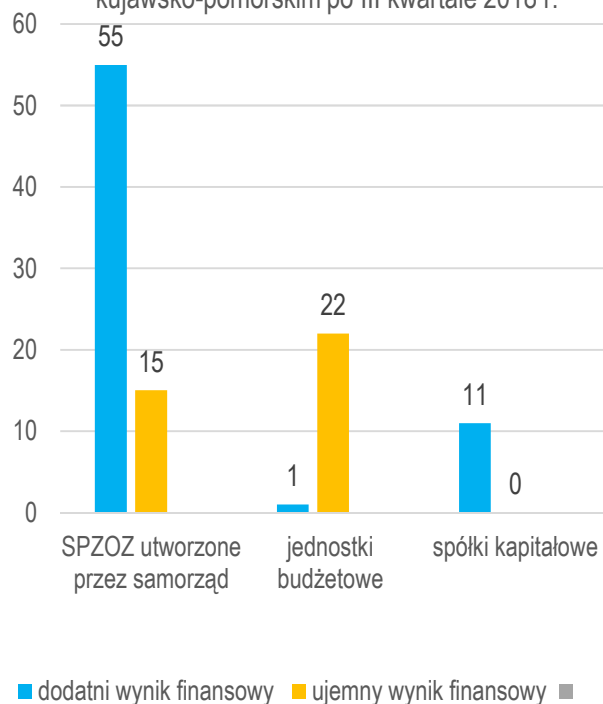
Liczba podmiotów leczniczych z terenu województwa kujawsko-pomorskiego zobowiązanych do przekazywania informacji o sytuacji ekonomiczno-finansowej dla potrzeb Ministerstwa Zdrowia, dla których jednostką koordynującą proces sprawozdawczy jest K-PUW, stan na 30.09.2018 r.



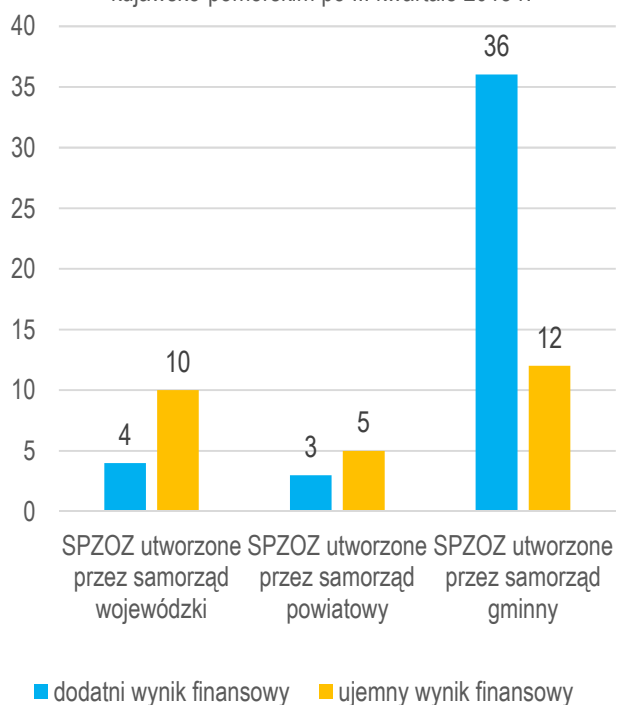
Liczba podmiotów z dodatnim i ujemnym wynikiem finansowym w województwie kujawsko-pomorskim po III kwartale 2018 r.



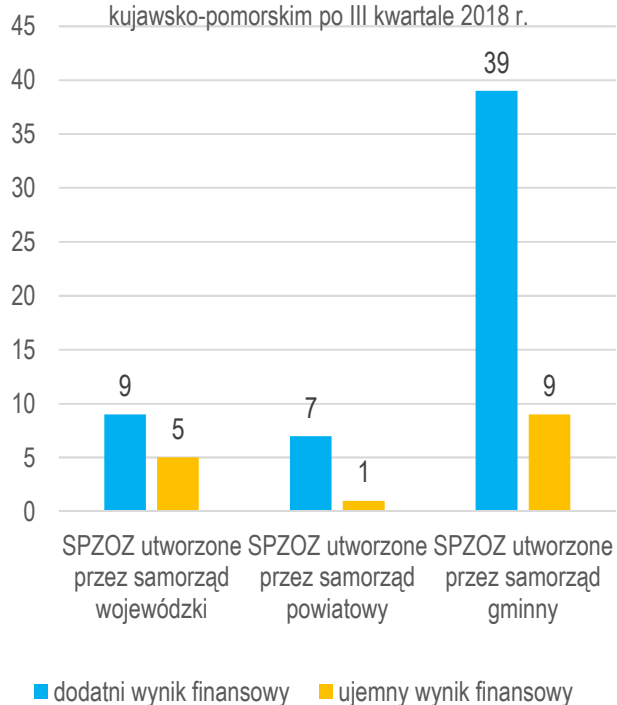
Liczba podmiotów z dodatnim i ujemnym wynikiem finansowym powiększonym o koszty amortyzacji w województwie kujawsko-pomorskim po III kwartale 2018 r.



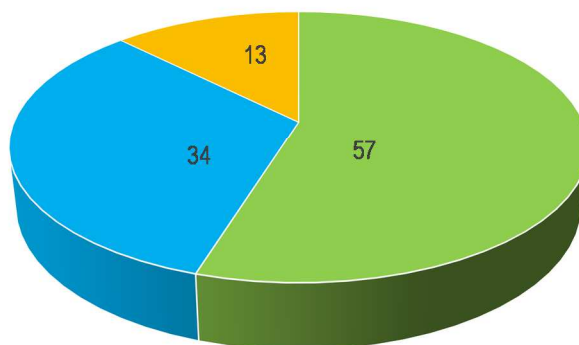
Liczba SPZOZ utworzonych przez jednostki samorządu terytorialnego z dodatnim i ujemnym wynikiem finansowym w województwie kujawsko-pomorskim po III kwartale 2018 r.



Liczba SPZOZ utworzonych przez jednostki samorządu terytorialnego z dodatnim i ujemnym wynikiem finansowym powiększonym o koszty amortyzacji w województwie kujawsko-pomorskim po III kwartale 2018 r.

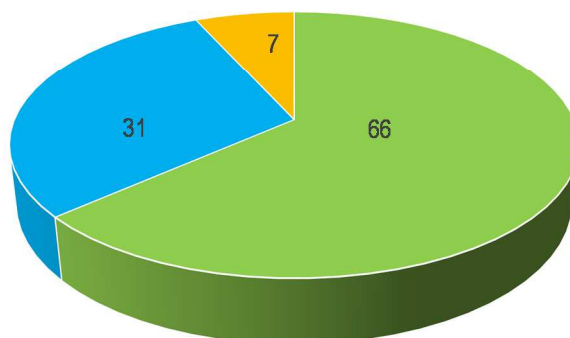


Wybrane podmioty lecznicze w województwie kujawsko-pomorskim według wartości wskaźnika płynności bieżącej, stan na 30.09.2018 r.



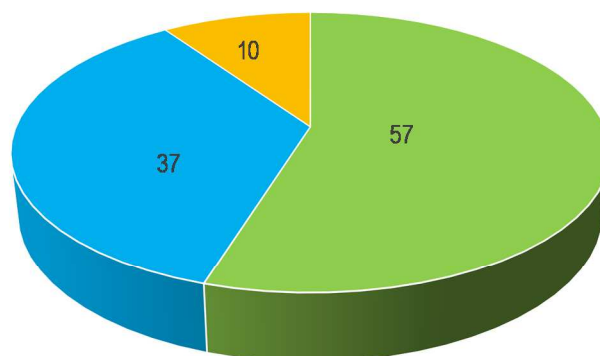
- powyżej bezpiecznego poziomu wskaźnika
- poniżej bezpiecznego poziomu wskaźnika
- bezpieczny poziom wskaźnika

Wybrane podmioty lecznicze w województwie kujawsko-pomorskim według wartości wskaźnika płynności szybkiej, stan na 30.09.2018 r.



- powyżej bezpiecznego poziomu wskaźnika
- poniżej bezpiecznego poziomu wskaźnika
- bezpieczny poziom wskaźnika

Wybrane podmioty lecznicze w województwie kujawsko-pomorskim według wartości wskaźnika płynności gotówkowej, stan na 30.09.2018 r.



- wartość wskaźnika powyżej 0,3
- wartość wskaźnika poniżej 0,1
- wartość wskaźnika między 0,1 a 0,3



**Przychody, koszty i wyniki finansowe wybranych podmiotów leczniczych w województwie kujawsko-pomorskim według formy organizacyjno-prawnej po III kwartale 2018 r.**

Lp.	Wyszczególnienie	Wartość w tys. zł									
		Ogółem	z tego		SPZOZ utworzone przez samorząd	z tego		Spółki kapitałowe	z tego		Jednostki budżetowe
			z oddziałami szpitalnymi	pozostałe		z oddziałami szpitalnymi	pozostałe		z oddziałami szpitalnymi	pozostałe	
1	2	3	4	5	6	7	8	9	10	11	12
1	<b>Przychody netto ze sprzedaży i zrównane z nimi (Lp. 2+9+10+11)</b>	<b>1 641 471,0</b>	<b>1 433 713,0</b>	<b>207 758,0</b>	<b>1 416 766,2</b>	<b>1 268 961,9</b>	<b>147 804,3</b>	<b>217 265,1</b>	<b>164 751,1</b>	<b>52 514,0</b>	<b>7 439,7</b>
2	Przychody netto ze sprzedaży produktów (Lp. 3+4+6+7+8)	1 617 813,7	1 415 810,4	202 003,3	1 398 359,5	1 251 094,8	147 264,7	215 866,7	164 715,6	51 151,0	3 587,5
3	przychody z Narodowego Funduszu Zdrowia	1 502 653,3	1 346 238,7	156 414,7	1 312 540,3	1 188 389,2	124 151,1	189 183,3	157 849,5	31 333,8	929,7
4	przychody z Ministerstwa Zdrowia	15 148,3	14 917,7	230,6	14 353,0	14 122,4	230,6	795,3	795,3	0,0	0,0
5	w tym przychody z tytułu zatrudnienia rezydentów	13 059,3	12 828,7	230,6	12 263,9	12 033,3	230,6	795,3	795,3	0,0	0,0
6	przychody z tytułu prowadzenia staży podypłomowych	1 563,6	1 563,6	0,0	1 491,8	1 491,8	0,0	71,7	71,7	0,0	0,0
7	sprzedanych pracodawcom	9 902,6	4 564,1	5 338,5	9 705,4	4 442,2	5 263,2	197,3	122,0	75,3	0,0
8	pozostałych	88 545,9	48 526,4	40 019,5	60 269,1	42 649,2	17 619,8	25 619,1	5 877,1	19 741,9	2 657,8
9	Zmiana stanu produktów (zwiększenie "+", zmniejszenie "-")	4 098,7	3 961,8	136,9	3 994,7	3 929,3	65,3	104,1	32,5	71,6	0,0
10	Koszt wytworzenia produktów na własne potrzeby jednostki	922,1	657,7	264,4	657,7	657,7	0,0	264,4	0,0	264,4	0,0
11	Przychody netto ze sprzedaży towarów i materiałów	18 636,5	13 283,2	5 353,4	13 754,4	13 280,1	474,3	1 030,0	3,0	1 027,0	3 852,2
12	<b>Pozostałe przychody operacyjne (Lp. 13+14+15+16)</b>	<b>75 471,7</b>	<b>69 232,8</b>	<b>6 238,8</b>	<b>66 985,2</b>	<b>62 423,8</b>	<b>4 561,5</b>	<b>8 047,8</b>	<b>6 809,0</b>	<b>1 238,7</b>	<b>438,6</b>
13	zysk z tytułu rozchodu niefinansowych aktywów trwałych	85,9	7,2	78,7	72,2	0,0	72,2	13,7	7,2	6,5	0,0
14	dotacje	18 517,0	15 152,2	3 364,8	15 271,0	13 239,5	2 031,4	2 832,1	1 912,7	919,4	414,0
15	aktualizacja wartości aktywów niefinansowych	5 601,8	5 474,1	127,7	5 506,0	5 431,9	74,1	85,2	42,2	43,0	10,6
16	inne przychody operacyjne	51 266,9	48 599,3	2 667,6	46 136,1	43 752,3	2 383,8	5 116,8	4 846,9	269,8	14,0
17	<b>Przychody finansowe (Lp. 18+19+20+21+22)</b>	<b>9 850,3</b>	<b>9 451,6</b>	<b>398,8</b>	<b>9 358,1</b>	<b>9 162,9</b>	<b>195,2</b>	<b>333,6</b>	<b>288,7</b>	<b>44,9</b>	<b>158,6</b>
18	odsetki	9 628,8	9 236,0	392,8	9 344,5	9 154,5	190,0	126,4	81,5	44,9	157,9
19	zysk z tytułu rozchodu aktywów finansowych	0,0	0,0	0,0	0,0	0,0	0,0	0,0	0,0	0,0	0,0
20	aktualizacja wartości inwestycji	0,0	0,0	0,0	0,0	0,0	0,0	0,0	0,0	0,0	0,0
21	dywidendy i udziały w zyskach	207,2	207,2	0,0	0,0	0,0	0,0	207,2	207,2	0,0	0,0
22	inne	14,3	8,4	5,9	13,6	8,4	5,2	0,0	0,0	0,0	0,7
23	<b>PRZYCHODY RAZEM (Lp. 1+12+17)</b>	<b>1 726 793,0</b>	<b>1 512 397,4</b>	<b>214 395,6</b>	<b>1 493 109,6</b>	<b>1 340 548,6</b>	<b>152 561,0</b>	<b>225 646,5</b>	<b>171 848,9</b>	<b>53 797,7</b>	<b>8 036,9</b>
24	<b>Koszty działalności operacyjnej (Lp. 25+26+37+46+54+58+60)</b>	<b>1 783 721,8</b>	<b>1 541 859,9</b>	<b>241 862,0</b>	<b>1 515 228,2</b>	<b>1 369 142,2</b>	<b>146 086,0</b>	<b>223 610,9</b>	<b>172 717,7</b>	<b>50 893,3</b>	<b>44 882,7</b>
25	Amortyzacja	86 807,9	78 578,2	8 229,7	76 581,2	71 680,4	4 900,7	9 328,3	6 897,8	2 430,5	898,5
26	Zużycie materiałów i energii (Lp. 27+34)	421 227,7	394 776,0	26 451,8	384 452,6	369 986,6	14 466,1	32 803,3	24 789,4	8 013,8	3 971,8
27	materiałów (Lp. 28+29+30+31+32+33)	387 525,1	366 031,3	21 493,9	356 881,1	345 269,3	11 611,8	27 609,3	20 762,0	6 847,3	3 034,7
28	- leków	182 452,6	180 309,3	2 143,3	174 354,6	172 731,1	1 623,6	8 028,7	7 578,3	450,4	69,2
29	- żywności	10 279,6	6 048,9	4 230,7	6 910,2	4 926,1	1 984,1	3 183,8	1 122,8	2 061,0	185,6
30	- sprzętu jednorazowego	80 980,1	78 757,3	2 222,8	75 563,1	74 303,0	1 260,1	5 043,7	4 454,3	589,4	373,3
31	- odczynników chemicznych i materiałów diagnostycznych	31 334,5	28 698,0	2 636,5	28 355,1	27 115,8	1 239,3	1 612,8	1 582,2	30,6	1 366,6
32	- paliwa (gaz)	8 886,0	7 124,9	1 761,1	7 190,6	6 611,2	579,3	1 510,4	513,7	996,7	185,0
33	- pozostałe	73 592,4	65 092,8	8 499,6	64 507,5	59 582,1	4 925,4	8 229,8	5 510,6	2 719,2	855,0
34	energii (Lp. 35+36)	33 702,6	28 744,7	4 957,9	27 571,5	24 717,3	2 854,2	5 194,0	4 027,5	1 166,5	937,1
35	- elektrycznej	19 448,1	16 999,4	2 448,7	16 094,1	14 944,1	1 150,0	2 897,7	2 055,3	842,4	456,3
36	- ciepłej	14 254,5	11 745,3	2 509,1	11 477,4	9 773,2	1 704,2	2 296,3	1 972,2	324,1	480,8
37	<b>Usługi obce (Lp. 38+39+40+43+44+45)</b>	<b>634 306,4</b>	<b>577 026,6</b>	<b>57 279,8</b>	<b>542 650,2</b>	<b>497 985,0</b>	<b>44 665,1</b>	<b>88 075,9</b>	<b>79 041,5</b>	<b>9 034,3</b>	<b>3 580,4</b>
38	remontowe	7 075,0	5 494,8	1 580,2	6 025,0	4 787,3	1 237,7	805,1	707,4	97,7	244,9
39	transportowe	4 045,0	2 737,0	1 308,0	2 794,1	2 121,5	672,6	966,7	615,5	351,2	284,2
40	medyczne obce	501 241,0	458 775,2	42 465,8	428 790,9	392 684,7	36 106,2	72 256,0	66 090,5	6 165,4	194,1
41	w tym kontrakty lekarskie	280 273,7	252 795,4	27 478,3	249 892,4	227 156,8	22 735,6	30 362,2	25 638,6	4 723,6	19,1
42	w tym kontrakty pielęgniarskie	119 452,5	117 627,0	1 825,4	109 895,5	108 263,0	1 632,5	9 557,0	9 364,1	193,0	0,0
43	usługi żywienia	14 192,3	13 953,1	239,2	12 293,8	12 293,8	0,0	1 815,1	1 659,3	155,8	83,4
44	usługi pralnicze	5 649,2	5 161,3	487,9	4 759,0	4 506,7	252,3	855,9	654,6	201,4	34,3
45	pozostałe usługi	102 103,9	90 905,1	11 198,8	87 987,3	81 591,0	6 396,3	11 377,1	9 314,2	2 062,9	2 739,5
46	<b>Podatki i opłaty</b>	<b>11 190,6</b>	<b>7 722,6</b>	<b>3 468,0</b>	<b>8 686,9</b>	<b>7 129,0</b>	<b>1 557,9</b>	<b>2 308,8</b>	<b>593,6</b>	<b>1 715,2</b>	<b>194,9</b>
47	w tym podatek od nieruchomości	6 041,3	4 919,1	1 122,2	4 979,8	4 587,9	392,0	952,9	331,3	621,6	108,6
48	<b>Wynagrodzenia (Lp. 49+52+53)</b>	<b>503 048,3</b>	<b>384 405,2</b>	<b>118 643,1</b>	<b>400 189,2</b>	<b>334 093,7</b>	<b>66 095,6</b>	<b>73 381,4</b>	<b>50 311,5</b>	<b>23 069,9</b>	<b>29 477,7</b>
49	wynagrodzenia ze stosunku pracy	476 205,4	364 529,9	111 675,5	383 490,9	320 862,5	62 628,4	64 169,5	43 667,3	20 502,1	28 545,0
50	w tym za dyżury	11 540,4	11 299,2	241,2	8 601,3	8 367,2	234,1	2 939,1	2 931,9	7,2	0,0
51	w tym z tytułu chorobowego	4 325,7	3 225,3	1 100,3	3 411,7	2 858,6	553,1	631,3	366,8	264,6	282,7
52	wynagrodzenia z umów zleceń i o dzieło	23 122,8	16 599,8	6 523,0	13 227,0	10 091,7	3 135,3	9 037,9	6 508,1	2 529,8	857,8
53	wynagrodzenia pozostałe	3 720,2	3 275,5	444,7	3 471,3	3 139,4	331,8	174,0	136,1	37,9	74,9

**Przychody, koszty i wyniki finansowe wybranych podmiotów leczniczych w województwie kujawsko-pomorskim według formy organizacyjno-prawnej po III kwartale 2018 r. (dok.)**

Lp.	Wyszczególnienie	Wartość w tys. zł									
		Ogółem	z tego		SPZOZ utworzone przez samorząd	z tego		Spółki kapitałowe	z tego		Jednostki budżetowe
			z oddziałami szpitalnymi	pozostałe		z oddziałami szpitalnymi	pozostałe		z oddziałami szpitalnymi	pozostałe	
1	2	3	4	5	6	7	8	9	10	11	12
54	<b>Ubezpieczenia społeczne i inne świadczenia (Lp. 55+56+57)</b>	106 812,4	81 589,9	25 222,4	85 299,9	71 810,6	13 489,3	14 901,6	9 779,3	5 122,3	6 610,8
55	składki na ubezpieczenia społeczne i fundusz pracy	90 914,6	70 264,6	20 650,0	72 860,7	61 300,5	11 560,3	12 896,4	8 964,1	3 932,3	5 157,5
56	ZFŚS	11 801,3	8 500,3	3 301,0	9 387,2	7 953,1	1 434,1	1 208,3	547,2	661,1	1 205,8
57	pozostałe	4 096,4	2 825,1	1 271,4	3 052,0	2 557,0	494,9	796,9	268,1	528,8	247,6
58	<b>Pozostałe koszty rodzajowe</b>	8 539,6	7 128,0	1 411,6	6 555,7	5 823,5	732,2	1 835,4	1 304,5	530,9	148,6
59	w tym podróże służbowe	572,2	356,7	215,5	426,0	292,7	133,3	85,4	64,0	21,4	86,2
60	Wartość sprzedanych towarów i materiałów	11 788,9	10 633,4	1 155,5	10 812,4	10 633,4	179,1	976,4	0,0	976,4	0,0
61	<b>Pozostałe koszty operacyjne (Lp. 62+63+64)</b>	<b>32 030,9</b>	<b>30 744,4</b>	<b>1 286,5</b>	<b>30 779,6</b>	<b>30 528,5</b>	<b>251,1</b>	<b>1 161,7</b>	<b>215,9</b>	<b>945,7</b>	<b>89,7</b>
62	strata z tytułu rozchodu niefinansowych aktywów trwałych	387,1	387,1	0,0	387,1	387,1	0,0	0,0	0,0	0,0	0,0
63	aktualizacja wartości aktywów niefinansowych	280,2	259,3	20,9	264,2	259,3	4,9	16,0	0,0	16,0	0,0
64	inne koszty operacyjne	31 363,6	30 098,0	1 265,7	30 128,3	29 882,0	246,2	1 145,7	215,9	929,8	89,7
65	w tym koszty egzekucyjne	1 805,1	1 803,7	1,4	1 803,7	1 803,7	0,0	0,5	0,0	0,5	0,9
66	w tym koszty procesowe	1 494,9	1 494,9	0,0	1 483,8	1 483,8	0,0	11,1	11,1	0,0	0,0
67	<b>Koszty finansowe (Lp. 68+69+70+71)</b>	<b>10 686,5</b>	<b>10 262,5</b>	<b>423,9</b>	<b>10 385,3</b>	<b>10 164,9</b>	<b>220,4</b>	<b>143,1</b>	<b>97,7</b>	<b>45,4</b>	<b>158,2</b>
68	odsetki	9 628,8	9 236,0	392,8	9 344,5	9 154,5	190,0	126,4	81,5	44,9	157,9
69	strata z tytułu rozchodu aktywów finansowych	0,0	0,0	0,0	0,0	0,0	0,0	0,0	0,0	0,0	0,0
70	aktualizacja wartości aktywów finansowych	0,0	0,0	0,0	0,0	0,0	0,0	0,0	0,0	0,0	0,0
71	inne	1 057,6	1 026,5	31,1	1 040,7	1 010,4	30,3	16,6	16,1	0,5	0,3
72	<b>KOSZTY RAZEM (Lp. 24+61+67)</b>	<b>1 826 439,2</b>	<b>1 582 866,8</b>	<b>243 572,4</b>	<b>1 556 393,0</b>	<b>1 409 835,5</b>	<b>146 557,5</b>	<b>224 915,7</b>	<b>173 031,3</b>	<b>51 884,4</b>	<b>45 130,5</b>
73	Zysk / Strata ze sprzedaży (Lp. 1-24)	-123 951,3	-94 404,4	-29 547,0	-86 834,6	-92 531,7	5 697,1	-181,0	-1 872,7	1 691,6	-36 935,7
74	<b>zysk ze sprzedaży</b>	<b>12 736,9</b>	<b>3 509,9</b>	<b>9 227,0</b>	<b>10 620,9</b>	<b>3 256,4</b>	<b>7 364,5</b>	<b>1 950,4</b>	<b>253,4</b>	<b>1 696,9</b>	<b>165,6</b>
75	<b>strata ze sprzedaży</b>	<b>-136 688,2</b>	<b>-97 914,2</b>	<b>-38 774,0</b>	<b>-97 455,5</b>	<b>-95 788,1</b>	<b>-1 667,3</b>	<b>-2 131,4</b>	<b>-2 126,1</b>	<b>-5,3</b>	<b>-37 101,3</b>
76	Zysk / Strata z działalności operacyjnej (Lp. 73+12-61)	-98 810,1	-69 658,4	-29 151,7	-62 256,3	-68 285,0	6 028,7	540,3	-1 373,4	1 913,8	-37 094,1
77	<b>zysk z działalności operacyjnej</b>	<b>13 786,5</b>	<b>3 966,7</b>	<b>9 819,8</b>	<b>11 236,2</b>	<b>3 501,1</b>	<b>7 735,1</b>	<b>2 384,7</b>	<b>465,7</b>	<b>1 919,1</b>	<b>165,6</b>
78	<b>strata z działalności operacyjnej</b>	<b>-112 596,6</b>	<b>-73 625,1</b>	<b>-38 971,4</b>	<b>-73 492,5</b>	<b>-71 786,0</b>	<b>-1 706,5</b>	<b>-1 844,4</b>	<b>-1 839,1</b>	<b>-5,3</b>	<b>-37 259,7</b>
79	Zysk / Strata brutto	-123 951,3	-94 404,4	-29 547,0	-86 834,6	-92 531,7	5 697,1	-181,0	-1 872,7	1 691,6	-36 935,7
80	<b>zysk brutto</b>	<b>12 736,9</b>	<b>3 509,9</b>	<b>9 227,0</b>	<b>10 620,9</b>	<b>3 256,4</b>	<b>7 364,5</b>	<b>1 950,4</b>	<b>253,4</b>	<b>1 696,9</b>	<b>165,6</b>
81	<b>strata brutto</b>	<b>-136 688,2</b>	<b>-97 914,2</b>	<b>-38 774,0</b>	<b>-97 455,5</b>	<b>-95 788,1</b>	<b>-1 667,3</b>	<b>-2 131,4</b>	<b>-2 126,1</b>	<b>-5,3</b>	<b>-37 101,3</b>
82	Podatek dochodowy	715,8	393,3	322,5	452,8	393,3	59,5	263,0	0,0	263,0	0,0
83	Pozostałe obowiązkowe zmniejszenia zysku (zwiększenia straty)	-731,5	-731,5	0,0	-731,5	-731,5	0,0	0,0	0,0	0,0	0,0
84	Zysk / Strata netto (Lp. 79-82-83)	-123 935,6	-94 066,1	-29 869,4	-86 555,8	-92 193,5	5 637,7	-444,0	-1 872,7	1 428,7	-36 935,7
85	<b>zysk netto</b>	<b>12 376,9</b>	<b>3 471,9</b>	<b>8 904,9</b>	<b>10 523,9</b>	<b>3 218,5</b>	<b>7 305,4</b>	<b>1 687,4</b>	<b>253,4</b>	<b>1 434,0</b>	<b>165,6</b>
86	<b>strata netto</b>	<b>-136 312,4</b>	<b>-97 538,0</b>	<b>-38 774,4</b>	<b>-97 079,7</b>	<b>-95 412,0</b>	<b>-1 667,7</b>	<b>-2 131,4</b>	<b>-2 126,1</b>	<b>-5,3</b>	<b>-37 101,3</b>
87	Wynik finansowy netto + amortyzacja (wartość dodatnia)	39 695,5	24 422,3	15 273,2	30 645,7	19 397,1	11 248,5	8 884,3	5 025,1	3 859,1	165,6
88	Wynik finansowy netto + amortyzacja (wartość ujemna)	-76 823,2	-39 910,2	-36 913,0	-40 620,3	-39 910,2	-710,2	0,0	0,0	0,0	-36 202,8



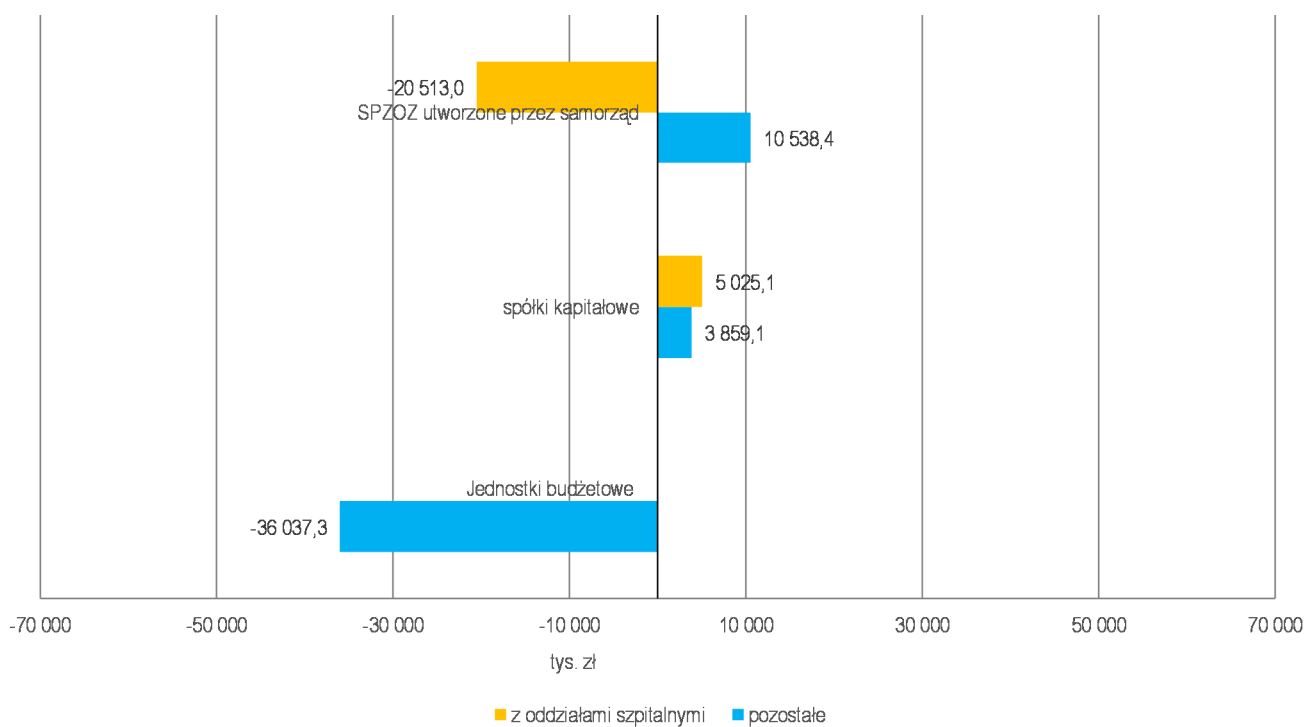
**Aktywa obrotowe i zobowiązania wybranych podmiotów leczniczych w województwie kujawsko-pomorskim według formy organizacyjno-prawnej na 30.09.2018 r.**

Lp.	Wyszczególnienie	Wartość w tys. zł									
		Ogółem	z tego		SPZOZ utworzone przez samorząd	z tego		Spółki z o.o. z większośc. udziałem samorządu	z tego SPZOZ		Jednostki budżetowe
			z oddziałami szpitalnymi	pozostałe		z oddziałami szpitalnymi	pozostałe		z oddziałami szpitalnymi	pozostałe	
1	2	3	4	5	6	7	8	9	10	11	12
<b>1</b>	<b>AKTYWA OBROTOWE (Lp. 2+3+7+9)</b>	<b>466 356,9</b>	<b>386 442,4</b>	<b>79 914,5</b>	<b>414 860,0</b>	<b>355 037,1</b>	<b>59 822,9</b>	<b>43 325,3</b>	<b>31 405,3</b>	<b>11 920,0</b>	<b>8 171,6</b>
2	Zapasy ogółem	37 115,9	34 182,4	2 933,5	33 229,2	31 583,5	1 645,7	3 811,1	2 598,9	1 212,2	75,6
3	Należności krótkoterminowe (Lp. 4+5+6)	234 320,7	205 869,9	28 450,7	198 301,6	181 949,4	16 352,2	28 511,5	23 920,6	4 591,0	7 507,6
4	od NFZ	187 944,5	170 450,5	17 494,1	165 661,5	151 759,1	13 902,3	22 283,0	18 691,3	3 591,7	0,0
5	od Ministerstwa Zdrowia	5 409,1	5 409,1	0,0	5 409,1	5 409,1	0,0	0,0	0,0	0,0	0,0
6	pozostałe	40 967,1	30 010,4	10 956,7	27 231,0	24 781,1	2 449,9	6 228,5	5 229,3	999,3	7 507,6
7	Inwestycje krótkoterminowe	179 573,8	132 519,6	47 054,2	169 836,3	129 191,5	40 644,8	9 149,1	3 328,0	5 821,1	588,4
8	w tym środki pieniężne i inne aktywa pieniężne	167 613,3	121 439,6	46 173,7	157 875,8	118 111,5	39 764,3	9 149,1	3 328,0	5 821,1	588,4
9	Krótkoterminowe rozliczenia międzyokresowe	15 346,6	13 870,5	1 476,1	13 493,0	12 312,7	1 180,3	1 853,6	1 557,8	295,8	0,0
10	<b>ZOBOWIĄZANIA I REZERWY NA ZOBOWIĄZANIA (Lp. 11+12+14+42)</b>	<b>1 445 784,4</b>	<b>1 361 765,3</b>	<b>84 019,1</b>	<b>1 338 576,8</b>	<b>1 282 954,7</b>	<b>55 622,1</b>	<b>105 327,3</b>	<b>78 810,6</b>	<b>26 516,7</b>	<b>1 880,4</b>
11	Rezerwy na zobowiązania	117 479,7	109 420,6	8 059,2	113 645,0	108 212,2	5 432,9	3 834,7	1 208,4	2 626,3	0,0
12	Zobowiązania długoterminowe	364 107,7	348 949,0	15 158,7	347 388,4	338 315,1	9 073,3	16 719,4	10 633,9	6 085,4	0,0
13	w tym kredyty i pożyczki	353 096,6	338 680,6	14 416,0	337 741,7	328 955,6	8 786,1	15 355,0	9 725,0	5 629,9	0,0
14	<b>Zobowiązania krótkoterminowe (Lp. 15+16+17+31+41)</b>	<b>485 862,8</b>	<b>461 441,9</b>	<b>24 420,9</b>	<b>439 928,8</b>	<b>423 014,1</b>	<b>16 914,7</b>	<b>44 053,5</b>	<b>38 427,8</b>	<b>5 625,8</b>	<b>1 880,4</b>
15	Zobowiązania z tytułu kredytów i pożyczek	76 018,5	73 345,4	2 673,1	65 724,5	63 739,2	1 985,3	10 293,9	9 606,1	687,8	0,0
16	Zobowiązania z tytułu wynagrodzeń	27 241,7	24 790,2	2 451,5	24 302,2	22 128,3	2 173,9	2 885,0	2 661,9	223,1	54,5
17	Zobow. z tyt. podatków, cel, ubezpieczeń i innych świadczeń (Lp. 18+22+26+30)	45 758,9	37 709,6	8 049,3	38 402,8	33 454,4	4 948,3	6 079,0	4 255,2	1 823,8	1 277,2
18	wobec ZUS	34 381,7	28 581,1	5 800,6	28 841,3	25 092,1	3 749,2	4 557,1	3 489,0	1 068,0	983,4
19	w tym objęte tytułem wykonawczym i egzekucyjnym	0,0	0,0	0,0	0,0	0,0	0,0	0,0	0,0	0,0	0,0
20	- w tym odsetki	0,0	0,0	0,0	0,0	0,0	0,0	0,0	0,0	0,0	0,0
21	- w tym z tytułu egzekucji	0,0	0,0	0,0	0,0	0,0	0,0	0,0	0,0	0,0	0,0
22	wobec Urzędu Skarbowego	8 501,4	6 767,4	1 734,0	7 110,8	6 057,4	1 053,4	1 118,1	710,1	408,0	272,5
23	w tym objęte tytułem wykonawczym i egzekucyjnym	0,0	0,0	0,0	0,0	0,0	0,0	0,0	0,0	0,0	0,0
24	- w tym odsetki	0,0	0,0	0,0	0,0	0,0	0,0	0,0	0,0	0,0	0,0
25	- w tym z tytułu egzekucji	0,0	0,0	0,0	0,0	0,0	0,0	0,0	0,0	0,0	0,0
26	wobec PFRON	305,2	275,9	29,2	294,0	269,5	24,5	6,4	6,4	0,0	4,7
27	w tym objęte tytułem wykonawczym i egzekucyjnym	0,0	0,0	0,0	0,0	0,0	0,0	0,0	0,0	0,0	0,0
28	- w tym odsetki	0,0	0,0	0,0	0,0	0,0	0,0	0,0	0,0	0,0	0,0
29	- w tym z tytułu egzekucji	0,0	0,0	0,0	0,0	0,0	0,0	0,0	0,0	0,0	0,0
30	pozostałe	2 570,6	2 085,1	485,5	2 156,7	2 035,4	121,2	397,4	49,7	347,7	16,6
31	Zobowiązania z tytułu dostaw i usług (Lp. 32+35+39)	294 057,6	285 719,2	8 338,4	273 053,2	267 062,4	5 990,8	20 746,9	18 656,8	2 090,0	257,6
32	objęte nakazem zapłaty lub wyrokiem	0,0	0,0	0,0	0,0	0,0	0,0	0,0	0,0	0,0	0,0
33	- w tym odsetki	0,0	0,0	0,0	0,0	0,0	0,0	0,0	0,0	0,0	0,0
34	- w tym z tytułu kosztów procesowych	0,0	0,0	0,0	0,0	0,0	0,0	0,0	0,0	0,0	0,0
35	objęte egzekucją komorniczą	0,0	0,0	0,0	0,0	0,0	0,0	0,0	0,0	0,0	0,0
36	- w tym odsetki	0,0	0,0	0,0	0,0	0,0	0,0	0,0	0,0	0,0	0,0
37	- w tym z tytułu kosztów procesowych	0,0	0,0	0,0	0,0	0,0	0,0	0,0	0,0	0,0	0,0
38	- w tym z tytułu egzekucji	0,0	0,0	0,0	0,0	0,0	0,0	0,0	0,0	0,0	0,0
39	pozostałe	294 057,6	285 719,2	8 338,4	273 053,2	267 062,4	5 990,8	20 746,9	18 656,8	2 090,0	257,6
40	- w tym odsetki	4 009,4	4 009,4	0,0	4 009,4	4 009,4	0,0	0,0	0,0	0,0	0,0
41	Pozostałe zobowiązania krótkoterminowe	42 786,1	39 877,4	2 908,6	38 446,1	36 629,7	1 816,4	4 048,8	3 247,7	801,1	291,1
42	<b>Rozliczenia międzyokresowe</b>	<b>478 334,3</b>	<b>441 953,9</b>	<b>36 380,4</b>	<b>437 614,6</b>	<b>413 413,4</b>	<b>24 201,2</b>	<b>40 719,7</b>	<b>28 540,5</b>	<b>12 179,2</b>	<b>0,0</b>

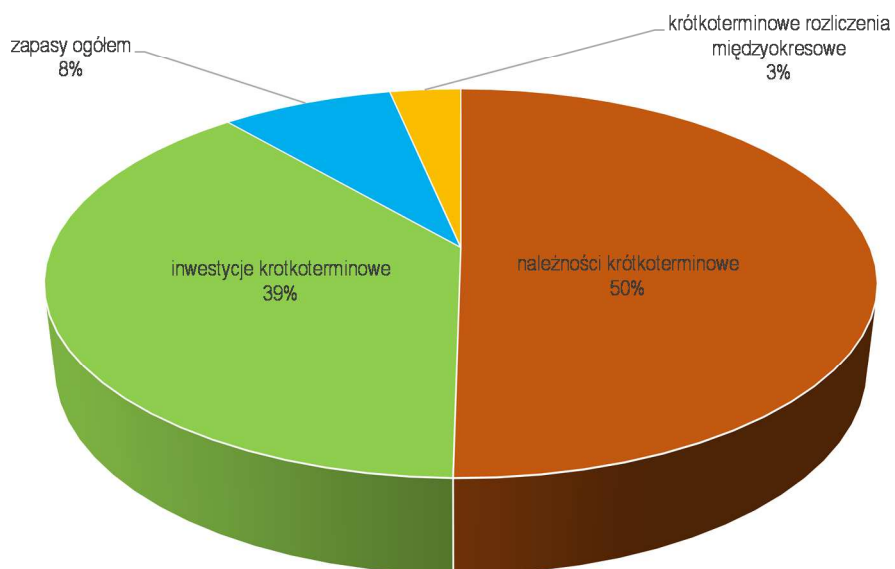
**Struktura procentowa aktywów obrotowych i zobowiązań wybranych podmiotów leczniczych w województwie kujawsko-pomorskim według formy organizacyjno-prawnej na 30.09.2018 r.**

Lp.	Wyszczególnienie	Struktura procentowa									
		Ogółem	z tego		SPZOZ utworzone przez samorząd	z tego		Spółki z o.o. z większośc. udziałem samorządu	z tego SPZOZ		Jednostki budżetowe
			z oddziałami szpitalnymi	pozostałe		z oddziałami szpitalnymi	pozostałe		z oddziałami szpitalnymi	pozostałe	
1	2	3	4	5	6	7	8	9	10	11	12
<b>1</b>	<b>Aktywa obrotowe</b>	<b>100,0</b>	<b>100,0</b>	<b>100,0</b>	<b>100,0</b>	<b>100,0</b>	<b>100,0</b>	<b>100,0</b>	<b>100,0</b>	<b>100,0</b>	<b>100,0</b>
1.1	zapasy ogółem	8,0	8,8	3,7	8,0	8,9	2,8	8,8	8,3	10,2	0,9
1.2	należności krótkoterminowe	50,2	53,3	35,6	47,8	51,2	27,3	65,8	76,2	38,5	91,9
1.3	inwestycje krótkoterminowe	38,5	34,3	58,9	40,9	36,4	67,9	21,1	10,6	48,8	7,2
1.4	krótkoterminowe rozliczenia międzyokresowe	3,3	3,6	1,8	3,3	3,5	2,0	4,3	5,0	2,5	0,0
<b>2</b>	<b>Należności krótkoterminowe</b>	<b>100,0</b>	<b>100,0</b>	<b>100,0</b>	<b>100,0</b>	<b>100,0</b>	<b>100,0</b>	<b>100,0</b>	<b>100,0</b>	<b>100,0</b>	<b>100,0</b>
2.1	od NFZ	80,2	82,8	61,5	83,5	83,4	85,0	78,2	78,1	78,2	0,0
2.2	od Ministerstwa Zdrowia	2,3	2,6	0,0	2,7	3,0	0,0	0,0	0,0	0,0	0,0
2.3	pozostałe	17,5	14,6	38,5	13,7	13,6	15,0	21,8	21,9	21,8	100,0
<b>3</b>	<b>Inwestycje krótkoterminowe</b>	<b>100,0</b>	<b>100,0</b>	<b>100,0</b>	<b>100,0</b>	<b>100,0</b>	<b>100,0</b>	<b>100,0</b>	<b>100,0</b>	<b>100,0</b>	<b>100,0</b>
3.1	w tym środki pieniężne i inne aktywa pieniężne	93,3	91,6	98,1	93,0	91,4	97,8	100,0	100,0	100,0	100,0
<b>4</b>	<b>Zobowiązania i rezerwy na zobowiązania</b>	<b>100,0</b>	<b>100,0</b>	<b>100,0</b>	<b>100,0</b>	<b>100,0</b>	<b>100,0</b>	<b>100,0</b>	<b>100,0</b>	<b>100,0</b>	<b>100,0</b>
4.1	rezerwy na zobowiązania	8,1	8,0	9,6	8,5	8,4	9,8	3,6	1,5	9,9	0,0
4.2	zobowiązania długoterminowe	25,2	25,6	18,0	26,0	26,4	16,3	15,9	13,5	22,9	0,0
4.3	zobowiązania krótkoterminowe	33,6	33,9	29,1	32,9	33,0	30,4	41,8	48,8	21,2	100,0
4.4	rozliczenia międzyokresowe	33,1	32,5	43,3	32,7	32,2	43,5	38,7	36,2	45,9	0,0
<b>5</b>	<b>Zobowiązania ogółem</b>	<b>100,0</b>	<b>100,0</b>	<b>100,0</b>	<b>100,0</b>	<b>100,0</b>	<b>100,0</b>	<b>100,0</b>	<b>100,0</b>	<b>100,0</b>	<b>100,0</b>
5.1	zobowiązania długoterminowe	42,8	43,1	38,3	44,1	44,4	34,9	27,5	21,7	52,0	0,0
5.2	zobowiązania krótkoterminowe	57,2	56,9	61,7	55,9	55,6	65,1	72,5	78,3	48,0	100,0
<b>6</b>	<b>Zobowiązania długoterminowe</b>	<b>100,0</b>	<b>100,0</b>	<b>100,0</b>	<b>100,0</b>	<b>100,0</b>	<b>100,0</b>	<b>100,0</b>	<b>100,0</b>	<b>100,0</b>	<b>x</b>
6.1	w tym kredyty i pożyczki	97,0	97,1	95,1	97,2	97,2	96,8	91,8	91,5	92,5	x
<b>7</b>	<b>Zobowiązania krótkoterminowe</b>	<b>100,0</b>	<b>100,0</b>	<b>100,0</b>	<b>100,0</b>	<b>100,0</b>	<b>100,0</b>	<b>100,0</b>	<b>100,0</b>	<b>100,0</b>	<b>100,0</b>
7.1	zobowiązania z tytułu kredytów i pożyczek	15,6	15,9	10,9	14,9	15,1	11,7	23,4	25,0	12,2	0,0
7.2	zobowiązania z tytułu wynagrodzeń	5,6	5,4	10,0	5,5	5,2	12,9	6,5	6,9	4,0	2,9
7.3	zobowiązania z tyt. podatków, ceł, ubezpieczeń i innych świadczeń	9,4	8,2	33,0	8,7	7,9	29,3	13,8	11,1	32,4	67,9
7.4	zobowiązania z tytułu dostaw i usług	60,5	61,9	34,1	62,1	63,1	35,4	47,1	48,6	37,2	13,7
7.5	pozostałe zobowiązania krótkoterminowe	8,8	8,6	11,9	8,7	8,7	10,7	9,2	8,5	14,2	15,5
<b>8</b>	<b>Zobow. z tyt. podatków, ceł, ubezpieczeń i innych świadczeń</b>	<b>100,0</b>	<b>100,0</b>	<b>100,0</b>	<b>100,0</b>	<b>100,0</b>	<b>100,0</b>	<b>100,0</b>	<b>100,0</b>	<b>100,0</b>	<b>100,0</b>
8.1	wobec ZUS	75,1	75,8	72,1	75,1	75,0	75,8	75,0	82,0	58,6	77,0
8.2	wobec Urzędu Skarbowego	18,6	17,9	21,5	18,5	18,1	21,3	18,4	16,7	22,4	21,3
8.3	wobec PFRON	0,7	0,7	0,4	0,8	0,8	0,5	0,1	0,2	0,0	0,4
8.4	pozostałe	5,6	5,5	6,0	5,6	6,1	2,5	6,5	1,2	19,1	1,3
<b>9</b>	<b>Zobowiązania z tytułu dostaw i usług</b>	<b>100,0</b>	<b>100,0</b>	<b>100,0</b>	<b>100,0</b>	<b>100,0</b>	<b>100,0</b>	<b>100,0</b>	<b>100,0</b>	<b>100,0</b>	<b>100,0</b>
9.1	objęte nakazem zapłaty lub wyrokiem	0,0	0,0	0,0	0,0	0,0	0,0	0,0	0,0	0,0	0,0
9.1.	- w tym odsetki	0,0	0,0	0,0	0,00	0,00	0,0	0,00	0,00	0,0	0,00
9.1.	- w tym z tytułu kosztów procesowych	0,0	0,0	0,0	0,00	0,00	0,0	0,00	0,00	0,0	0,00
9.2	objęte egzekucją komorniczą	0,0	0,0	0,0	0,0	0,0	0,0	0,0	0,0	0,0	0,0
9.3	pozostałe	100,0	100,0	100,0	100,0	100,0	100,0	100,0	100,0	100,0	100,0
9.3.	- w tym odsetki	1,4	1,4	0,0	1,5	1,5	0,0	0,0	0,0	0,0	0,0

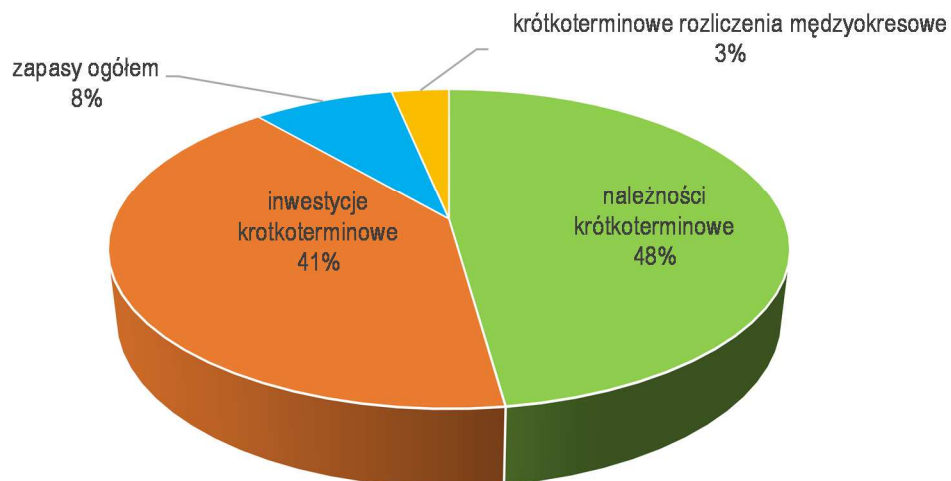
Wyniki finansowe powiększone o koszty amortyzacji wybranych podmiotów leczniczych w województwie kujawsko-pomorskim z oddziałami szpitalnymi i pozostałych według formy organizacyjno-prawnej po III kwartale 2018 r. (w tys. zł)



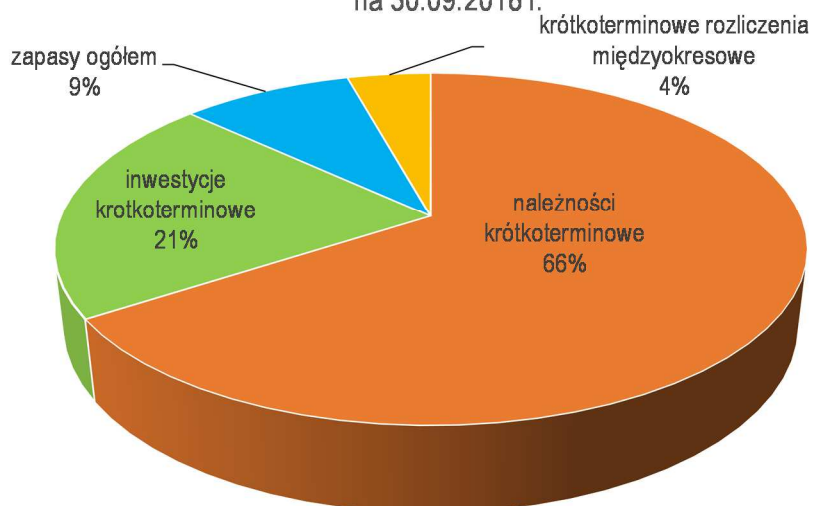
Struktura procentowa aktywów obrotowych wybranych podmiotów leczniczych w województwie kujawsko-pomorskim na 30.09.2018 r.



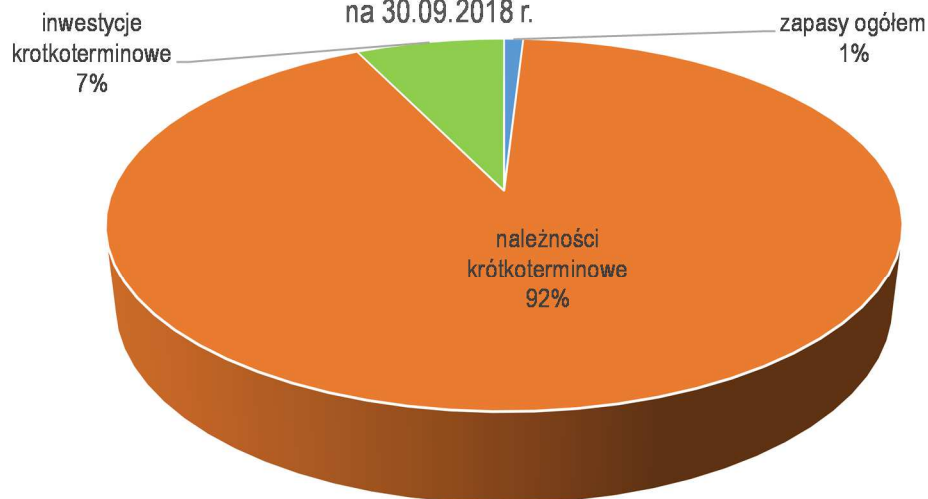
Struktura procentowa aktywów obrotowych SPZOZ utworzonych przez samorząd w województwie kujawsko-pomorskim na 30.09.2018 r.



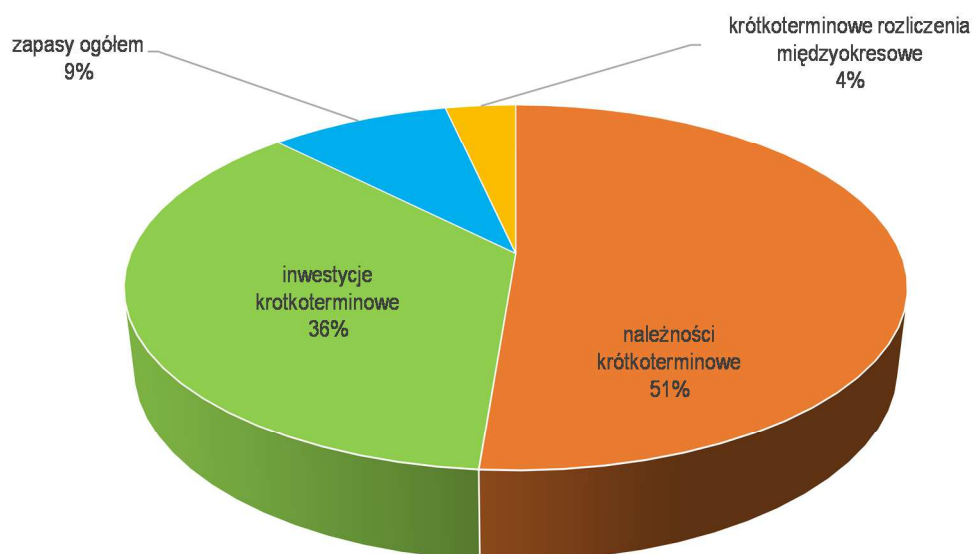
Struktura procentowa aktywów obrotowych spółek kapitałowych z większościami udziałem samorządu lub Skarbu Państwa w województwie kujawsko-pomorskim na 30.09.2018 r.



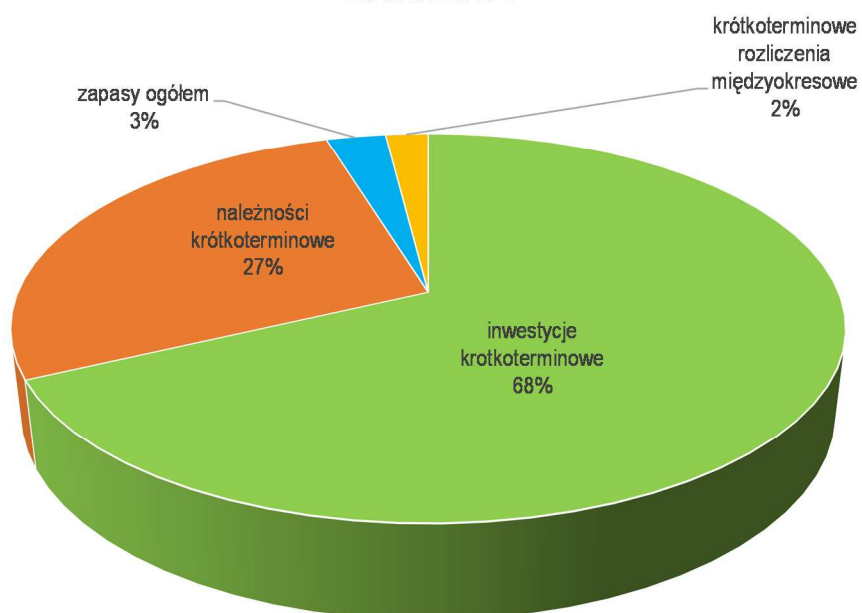
Struktura procentowa aktywów obrotowych jednostek budżetowych w województwie kujawsko-pomorskim na 30.09.2018 r.



Struktura procentowa aktywów obrotowych SPZOZ utworzonych przez jednostki samorządu terytorialnego województwa kujawsko-pomorskiego z oddziałami szpitalnymi na 30.09.2018 r.

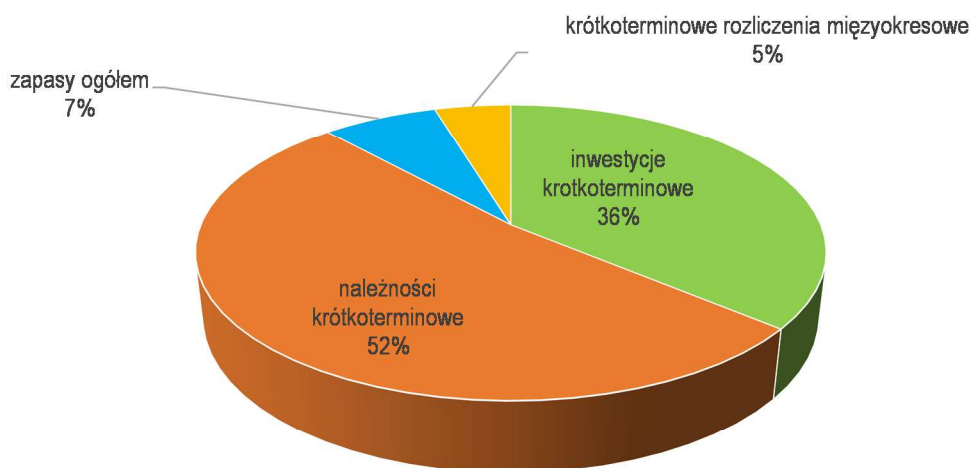


Struktura procentowa aktywów obrotowych SPZOZ utworzonych przez jednostki samorządu terytorialnego województwa kujawsko-pomorskiego bez oddziałów szpitalnych na 30.09.2018 r.

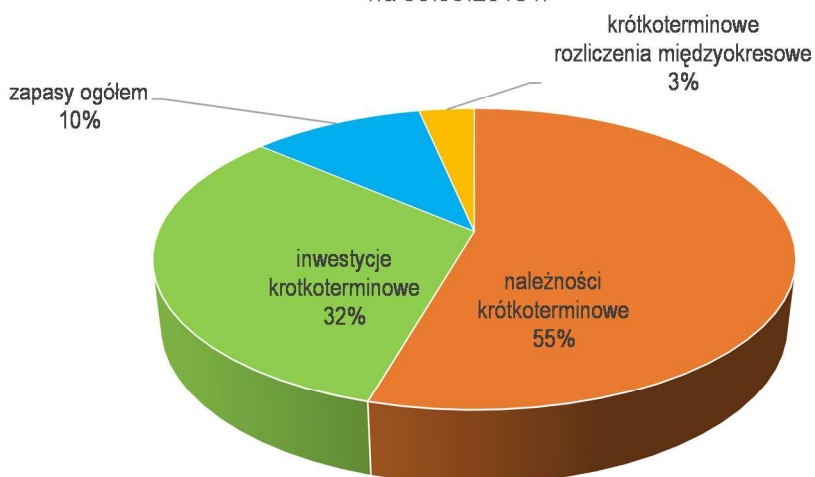




Struktura procentowa aktywów obrotowych SPZOZ utworzonych przez samorząd województwa kujawsko-pomorskiego na 30.09.2018 r.



Struktura procentowa aktywów obrotowych SPZOZ utworzonych przez samorząd powiatowy województwa kujawsko-pomorskiego na 30.09.2018 r.



Struktura procentowa aktywów obrotowych SPZOZ utworzonych przez samorząd gminny województwa kujawsko-pomorskiego na 30.09.2018 r.

