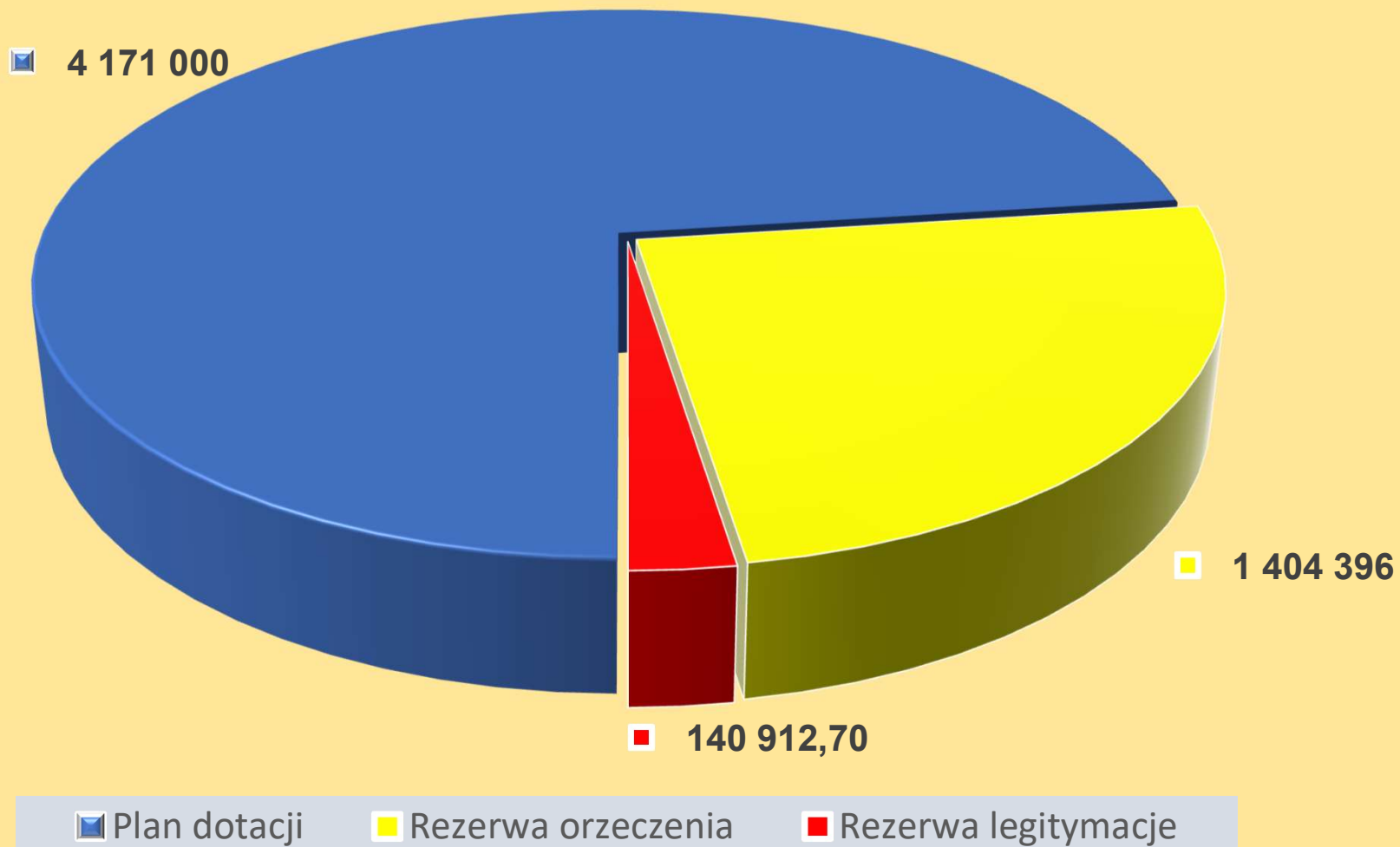


Liczba wydanych orzeczeń przez PZON w latach

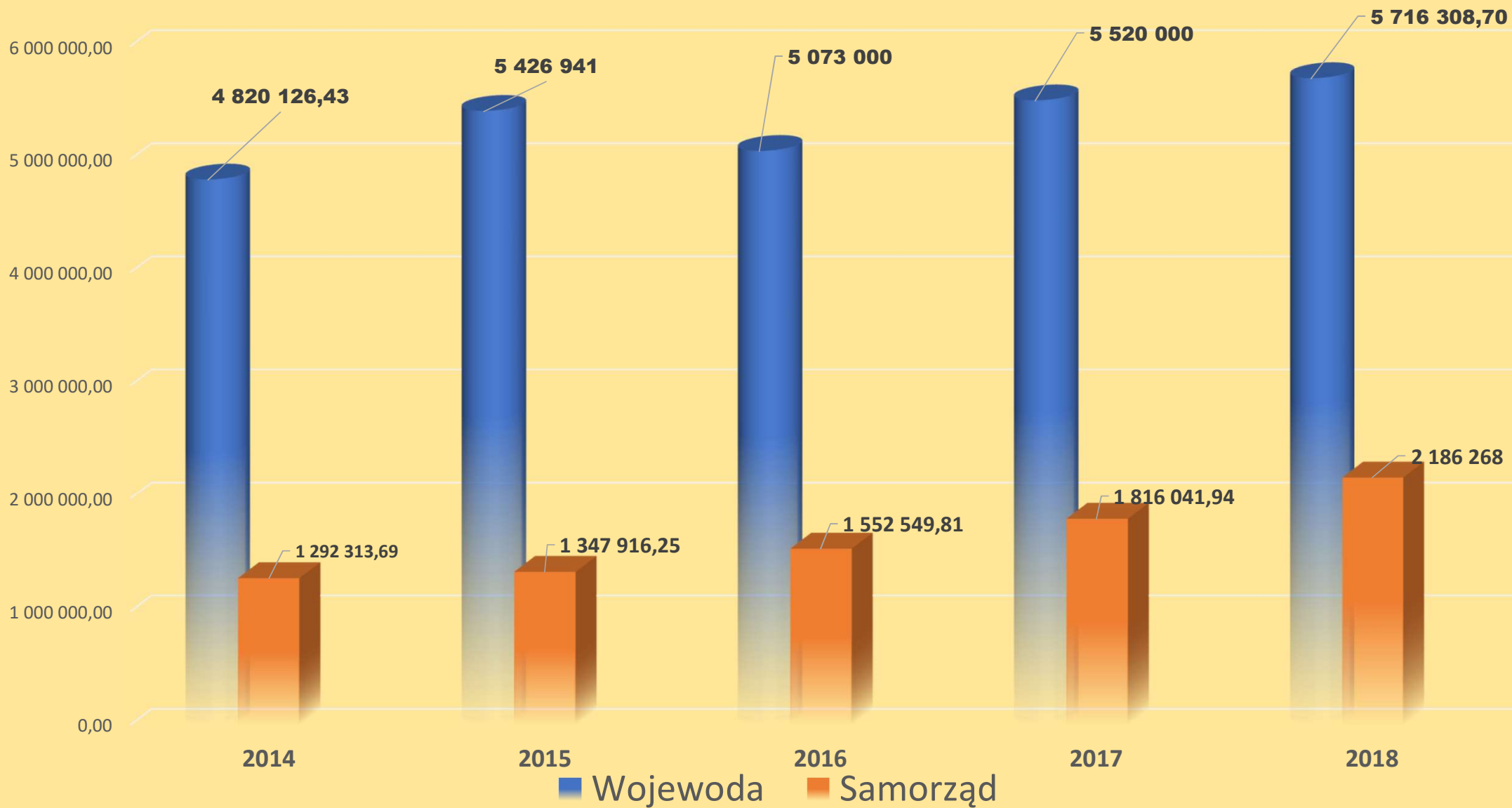
2014 r.	2015 r.	2016 r.	2017 r.	2018 r.
52 350	54 547	44 926	44 817	46 251

Środki przekazane z budżetu państwa na realizację zadania w 2018 r

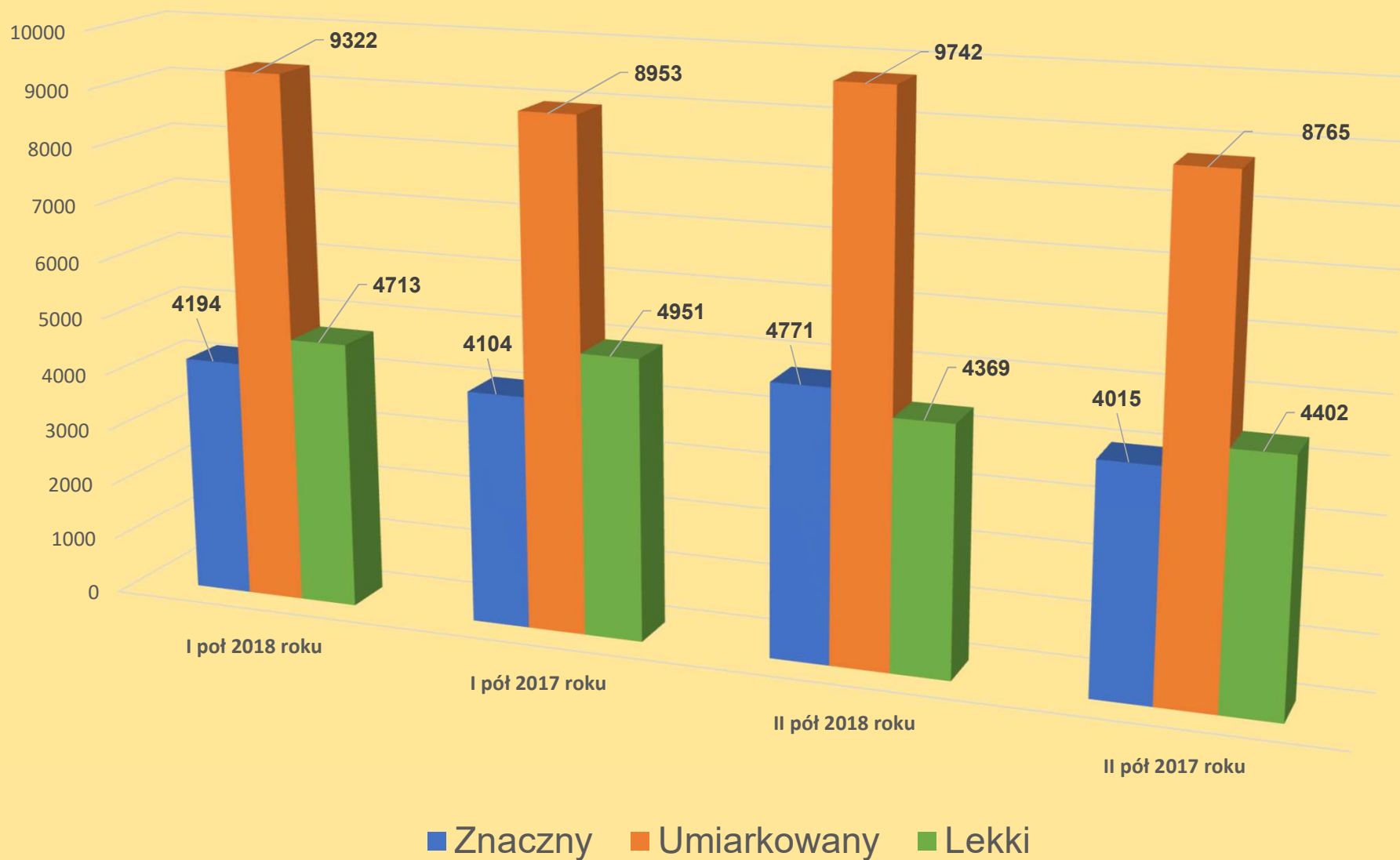
5 716 308,70 zł



FINANSOWANIE ZADAŃ ORZECZNICZYCH



Liczba wydanych orzeczeń o stopniu niepełnosprawności w podziale I / II półrocze 2017/2018 – PZON



ORZECZENIA O NIEPEŁNOSPRAWNOŚCI PZON

2017

Lp.	Wyszczególnienie	Liczba
1	Wydane orzeczenia o odmowie ustalenia niepełnosprawności	43
2	Wydanie orzeczenia o niezaliczeniu do osób niepełnosprawnych	1 160
3	Wydanie orzeczenia o zaliczeniu do osób niepełnosprawnych	6 255
	Ogółem wydane orzeczenia	7 458

2018

Lp.	Wyszczególnienie	Liczba
1	Wydane orzeczenia o odmowie ustalenia niepełnosprawności	27
2	Wydanie orzeczenia o niezaliczeniu do osób niepełnosprawnych	922
3	Wydanie orzeczenia o zaliczeniu do osób niepełnosprawnych	6 210
	Ogółem wydane orzeczenia	7 159

WYDANE ORZECZENIA O STOPNIU NIEPEŁNOSPRAWNOŚCI

2017

Lp.	Wyszczególnienie	Liczba	LICZBA
1	Wydane orzeczenia z określeniem stopnia niepełnosprawności (tabele III.1 + III.3)	X	35 231
2	Wydane orzeczenia o niezaliczeniu do osób niepełnosprawnych	X	1 427
3	Wydane orzeczenia o odmowie ustalenia stopnia niepełnosprawności	X	701
4	Ogółem wydane orzeczenia	X	37 359
5	W tym: 1. Wydane orzeczenia o zaliczeniu do osób niepełnosprawnych po raz pierwszy	Znaczny	3 095 X
		Umiarkowany	4 797 X
		Lekki	3 242 X
		Razem	11 134 X
	2. Wydane orzeczenia na podstawie art. 5a ustawy	Liczba	41 X

2018

Lp.	Wyszczególnienie	Liczba	LICZBA
1	Wydane orzeczenia z określeniem stopnia niepełnosprawności (tabele III.1 + III.3)	X	37 172
2	Wydane orzeczenia o niezaliczeniu do osób niepełnosprawnych	X	1 283
3	Wydane orzeczenia o odmowie ustalenia stopnia niepełnosprawności	X	638
4	Ogółem wydane orzeczenia	X	39 093
5	W tym: 1. Wydane orzeczenia o zaliczeniu do osób niepełnosprawnych po raz pierwszy	Znaczny	3 308 X
		Umiarkowany	4 585 X
		Lekki	2 948 X
		Razem	10 841 X
	2. Wydane orzeczenia na podstawie art. 5a ustawy	Liczba	60 X

WOJEWÓDZKI ZESPÓŁ DS. ORZEKANIA O NIEPEŁNOSPRAWNOŚCI W BYDGOSZCZY

Tabela III.1. Liczba wydanych orzeczeń wg przyczyn niepełnosprawności, stopnia niepełnosprawności, wieku, płci, wykształcenia i zatrudnienia
Osoby powyżej 16 roku życia

za kwartał 4/2018
narastająco TAK

Lp.	Symbole	STOPIEŃ NIEPEŁNOSPRAWNOŚCI				WIEK				PŁEĆ		WYKSZTAŁCENIE					ZATRUDNIENIE	
		znaczny	umiarkow.	lekki	razem	16-25	26-40	41-60	60 i więcej	K	M	mniej niż podstawowe	podstawowe	zasadnicze	średnie	wyższe	TAK	NIE
1	2	3	4	5	6	7	8	9	10	11	12	13	14	15	16	17	18	19
1	01-U	271	364	22	657	413	160	59	25	247	410	252	347	54	4	0	12	645
2	02-P	1 152	3 086	1 115	5 353	589	1 132	2 234	1 398	2 818	2 535	325	1 538	1 667	1 456	367	1 127	4 226
3	03-L	119	769	945	1 833	122	102	412	1 197	881	952	94	496	610	477	156	315	1 518
4	04-O	274	340	226	840	106	140	267	327	463	377	37	184	279	243	97	182	658
5	05-R	1 827	6 477	3 547	11 851	420	984	4 879	5 568	6 515	5 336	372	2 407	4 323	3 598	1 151	2 885	8 966
6	06-E	42	324	192	558	128	175	204	51	237	321	26	154	190	136	52	138	420
7	07-S	1 205	2 938	1 353	5 496	199	236	1 768	3 293	2 003	3 493	229	1 444	2 099	1 316	408	935	4 561
8	08-T	484	517	193	1 194	73	150	451	520	510	684	52	269	416	313	144	208	986
9	09-M	571	645	159	1 375	49	115	534	677	789	586	34	295	492	426	128	279	1 096
10	10-N	2 214	2 126	648	4 988	277	522	1 797	2 392	2 427	2 561	254	1 158	1 707	1 359	510	745	4 243
11	11-I	731	1 416	661	2 808	322	378	1 074	1 034	1 723	1 085	117	569	841	893	388	685	2 123
12	12-C	75	63	21	159	158	1	0	0	33	126	63	77	2	17	0	1	158
	RAZEM	8 965	19 065	9 082	37 112	2 856	4 095	13 679	16 482	18 646	18 466	1 855	8 938	12 680	10 238	3 401	7 512	29 600

Objaśnienia:

- 01-U-upośledzenia umysłowe,
- 02-P-choroby psychiczne,
- 03-L-zaburzenia głosu, mowy i choroby słuchu,
- 04-O-choroby narządu wzroku,
- 05-R-upośledzenia narządu ruchu,
- 06-E-epilepsja,
- 07-S-choroby układów oddechowego i krążenia,
- 08-T-choroby układu pokarmowego,
- 09-M-choroby układu moczowo-płciowego,
- 10-N-choroby neurologiczne,
- 11-I-inne, w tym schorzenia: endokrynologiczne, metaboliczne, zaburzenia enzymatyczne, choroby zakaźne i odzwierzęce, zeszpecenia, choroby układu krwiotwórczego,
- 12-C-całościowe zaburzenia rozwojowe.

WOJEWÓDZKI ZESPÓŁ DS. ORZEKANIA O NIEPEŁNOSPRAWNOŚCI W BYDGOSZCZY

Tabela III.2. Liczba wydanych orzeczeń wg przyczyn niepełnosprawności, wieku, płci

Osoby przed 16 rokiem życia

za kwartał 4/2018
narastająco TAK

Lp.	Przyczyny Niepełnosprawności	Razem liczba orzeczeń	WIEK			PŁEĆ	
			0-3 lat	od 4-7 lat	od 8-16 lat	K	M
			4	5	6	7	8
1	2	3	4	5	6	7	8
1	01-U	324	25	55	244	110	214
2	02-P	553	18	99	436	163	390
3	03-L	443	118	129	196	176	267
4	04-O	268	44	78	146	117	151
5	05-R	566	151	137	278	291	275
6	06-E	241	33	56	152	123	118
7	07-S	1 294	370	414	510	507	787
8	08-T	125	49	25	51	58	67
9	09-M	201	65	58	78	69	132
10	10-N	520	220	118	182	204	316
11	11-I	655	162	176	317	316	339
12	12-C	1 020	163	345	512	191	829
	RAZEM	6 210	1 418	1 690	3 102	2 325	3 885

Objaśnienia:

01-U-upośledzenia umysłowe,
02-P-choroby psychiczne,
03-L-zaburzenia głosu, mowy i choroby słuchu,
04-O-choroby narządu wzroku,
05-R-upośledzenia narządu ruchu,
06-E-epilepsja,
07-S-choroby układów oddechowego i krążenia,
08-T-choroby układu pokarmowego,
09-M-choroby układu moczowo-płciowego,
10-N-choroby neurologiczne,
11-I-inne, w tym schorzenia: endokrynologiczne, metaboliczne, zaburzenia enzymatyczne,
choroby zakaźne i odzwierzęce, zespęcenia, choroby układu krwiotwórczego,
12-C-całościowe zaburzenia rozwojowe.

STRUKTURA ZATRUDNIENIA W PZON 2017 / 2018

WOJEWODZKI ZESPÓŁ DS. ORZEKANIA O NIEPEŁNOSPRAWNOŚCI W BYDGOSZCZY

Tabela I. Skład powiatowych zespołów do spraw orzekania o niepełnosprawności

Lp.	Członkowie zespołu orzekającego	Liczba
1	Przewodniczący	20
2	Sekretarz	21
3	Lekarze	238
4	Psycholodzy	60
5	Pedagodzy	40
6	Doradcy zawodowi	49
7	Pracownicy socjalni	86
	Razem członkowie	514
8	Obsługa administracyjna	50
	Ogółem zatrudnieni w zespole orzekającym	564

WOJEWÓDZKI ZESPÓŁ DS. ORZEKANIA O NIEPEŁNOSPRAWNOŚCI W BYDGOSZCZY

Tabela I. Skład powiatowych zespołów do spraw orzekania o niepełnosprawności

za kwartał 4/2016

Lp.	Członkowie zespołu orzekającego	Liczba
1	Przewodniczący	20
2	Sekretarz	20
3	Lekarze	246
4	Psycholodzy	61
5	Pedagodzy	38
6	Doradcy zawodowi	50
7	Pracownicy socjalni	86
	Razem członkowie	521
8	Obsługa administracyjna	45
	Ogółem zatrudnieni w zespole orzekającym	566

za kwartał 4/2017

Zestawienie liczby i kosztów przeprowadzonych badań specjalistycznych w okresie od 01.01.2018 do 31.12.2018
Wojewódzki Zespół ds. Orzekania o Niepełnosprawności w Bydgoszczy

L.p	Zespół	Rodzaj badania											
		Pulmonologiczne		Okulistyczne		Elektromiograficzne		Ultrasonograficzne		Psychologiczne		Razem	
		Liczba	Koszt	Liczba	Koszt	Liczba	Koszt	Liczba	Koszt	Liczba	Koszt	Liczba	Koszt
1	2	3	4	5	6	7	8	9	10	11	12	13	14
1	Aleksandrów Kujawski	0	0.00	0	0.00	0	0.00	0	0.00	2	325.00	2	325.00
2	Brodnica	0	0.00	0	0.00	0	0.00	2	200.00	0	0.00	2	200.00
3	Bydgoszcz	2	160.00	0	0.00	14	2 250.00	0	0.00	77	12 100.00	93	14 510.00
4	Chełmno	0	0.00	0	0.00	0	0.00	0	0.00	0	0.00	0	0.00
5	Golub Dobrzyń	0	0.00	0	0.00	0	0.00	0	0.00	0	0.00	0	0.00
6	Grudziądz	0	0.00	0	0.00	0	0.00	1	100.00	1	175.00	2	275.00
7	Inowrocław	0	0.00	0	0.00	0	0.00	0	0.00	0	0.00	0	0.00
8	Lipno	0	0.00	0	0.00	0	0.00	0	0.00	0	0.00	0	0.00
9	Mogilno	1	90.00	0	0.00	0	0.00	0	0.00	1	150.00	2	240.00
10	Nakło n/Notecią	0	0.00	1	100.00	0	0.00	0	0.00	0	0.00	1	100.00
11	Radziejów	4	280.00	0	0.00	0	0.00	0	0.00	0	0.00	4	280.00
12	Rypin	0	0.00	0	0.00	0	0.00	0	0.00	2	325.00	2	325.00
13	Sępólno Krajeńskie - Więcbork	0	0.00	0	0.00	0	0.00	0	0.00	1	150.00	1	150.00
14	Świecie	0	0.00	0	0.00	0	0.00	0	0.00	0	0.00	0	0.00
15	Toruń - MZOON	0	0.00	4	500.00	0	0.00	4	450.00	3	450.00	11	1 400.00
16	Toruń - PZOON	0	0.00	2	250.00	0	0.00	4	400.00	1	150.00	7	800.00
17	Tuchola	0	0.00	2	200.00	0	0.00	0	0.00	0	0.00	2	200.00
18	Wąbrzeźno	0	0.00	0	0.00	4	625.00	0	0.00	1	150.00	5	775.00
19	Włocławek - MZOON	0	0.00	0	0.00	0	0.00	0	0.00	0	0.00	0	0.00
20	Włocławek - PZOON	0	0.00	0	0.00	0	0.00	0	0.00	0	0.00	0	0.00
21	WZOON Bydgoszcz	2	140.00	11	1 150.00	0	0.00	3	400.00	15	2 400.00	31	4 090.00
	RAZEM	9	670.00	20	2 200.00	18	2 875.00	14	1 550.00	104	16 375.00	165	23 670.00

WOJEWÓDZKI ZESPÓŁ DS. ORZEKANIA O NIEPEŁNOSPRAWNOŚCI W BYDGOSZCZY

Tabela III.1. Informacja o orzeczeniach wydanych w II instancji

Osoby powyżej 16 roku życia

za kwartał 4/2018
narastająco TAK

	WYDANE ORZECZENIA					
liczba odwołań ogółem	ogółem, z tego: 3+4+5+6+7	utrzymujące w mocy zaskarżone orzeczenia	uchylające orzeczenie powiatowego zespołu i orzekające o stopniu niepełnosprawności	uchylające orzeczenie powiatowego zespołu i przekazujące sprawę do ponownego rozpoznania	umarzające postępowanie odwoławcze	uchylające orzeczenie i umarzające postępowanie przed I instancją
1	2	3	4	5	6	7
3 368	3 039	1 208	1 820	0	11	0

WOJEWÓDZKI ZESPÓŁ DS. ORZEKANIA O NIEPEŁNOSPRAWNOŚCI W BYDGOSZCZY

Tabela III.2. Informacja o orzeczeniach wydanych w II instancji

Osoby przed 16 rokiem życia

za kwartał 4/2018
narastająco TAK

liczba odwołań ogółem	WYDANE ORZECZENIA					
	ogółem, z tego: 3+4+5+6+7	utrzymujące w mocy zaskarżone orzeczenia	uchylające orzeczenie powiatowego zespołu i orzekające o niepełnosprawności	uchylające orzeczenie powiatowego zespołu i przekazujące sprawę do ponownego rozpoznania	umarzające postępowanie odwoławcze	uchylające orzeczenie i umarzające postępowanie przed I instancją
1	2	3	4	5	6	7
795	750	329	416	0	5	0

		kwota
LP.	Powiaty	w tyś. zł
1	Bydgoszcz m. w.	657,4
2	Grudziądz m. w.	154,2
3	Toruń m. w.	299,1
4	Włocławek	250,1
Razem powiaty grodzkie		1 360,8
5	powiat aleksandrowski	104,6
6	powiat brodnicki	175,7
7	powiat bydgoski	189,5
8	powiat chełmiński	134,0
9	powiat golubsko-dobrzyński	84,4
10	powiat grudziądzki	49,1
11	powiat inowrocławski	315,0
12	powiat lipnowski	151,0
13	powiat mogileński	82,7
14	powiat nakielski	196,8
15	powiat radziejowski	119,0
16	powiat rypiński	82,6
17	powiat sępoleński	113,5
18	powiat świecki	252,0
19	powiat toruński	121,0
20	powiat tucholski	116,4
21	powiat wąbrzeski	78,0
22	powiat włocławski	143,4
23	powiat żniński	121,5
Razem powiaty ziemskie		2630,2
Razem grodzkie i ziemskie		3 991,0
Dotacja niepodzielona		244,0
Razem		4 235,0